



## ÅRSREGNSKAPET FOR REGNSKAPSÅRET 2013 - GENERELL INFORMASJON

### Enheten

Organisasjonsnummer: 994 387 561  
Organisasjonsform: Aksjeselskap  
Foretaksnavn: BYGGIMPORT & SERVICE AS  
Forretningsadresse: Elisenbergveien 4  
0265 OSLO

### Regnskapsår

Årsregnskapets periode: 01.01.2013 - 31.12.2013

### Konsern

Morselskap i konsern: Nei

### Regnskapsregler

Regler for små foretak benyttet: Ja  
Benyttet ved utarbeidelsen av årsregnskapet til selskapet: Regnskapslovens alminnelige regler

### Årsregnskapet fastsatt av kompetent organ

Bekreftet av representant for selskapet: Rimas Knapkys  
Dato for fastsettelse av årsregnskapet: 18.08.2014

### Grunnlag for avgivelse

År 2013: Årsregnskapet er elektronisk innlevert  
År 2012: Tall er hentet fra elektronisk innlevert årsregnskap fra 2013

*Det er ikke krav til at årsregnskapet m.v. som sendes til Regnskapsregisteret er undertegnet. Kontrollen på at dette er utført ligger hos revisor/enhetens øverste organ. Sikkerheten ivaretas ved at innsender har rolle/rettighet for innsending av årsregnskapet via Altinn, og ved at det bekreftes at årsregnskapet er fastsatt av kompetent organ.*

Brønnøysundregistrene, 31.07.2019



## Resultatregnskap

Beløp i: NOK	Note	2013	2012
<b>Inntekter</b>			
Salgsinntekt		7 272 705	8 597 105
<b>Sum inntekter</b>		<b>7 272 705</b>	<b>8 597 105</b>
<b>Kostnader</b>			
Varekostnad		3 567 369	5 726 148
Lønnskostnad m.m.	2	1 343 828	1 158 833
Avskrivning på varige driftsmidler		115 186	112 552
Annen driftskostnad		1 377 967	2 234 383
<b>Sum kostnader</b>		<b>6 404 350</b>	<b>9 231 916</b>
<b>Driftsresultat</b>		<b>868 354</b>	<b>-634 811</b>
<b>Finansinntekter og finanskostnader</b>			
Annen renteinntekt		937	3 156
Annen finansinntekt		48 787	68 887
<b>Sum finansinntekter</b>		<b>49 724</b>	<b>72 043</b>
Annen rentekostnad		35 302	36 198
Annen finanskostnad		22 741	8 121
<b>Sum finanskostnader</b>		<b>58 043</b>	<b>44 319</b>
<b>Netto finans</b>		<b>-8 319</b>	<b>27 724</b>
<b>Ordinært resultat før skattekostnad</b>		<b>860 035</b>	<b>-607 086</b>
Skattekostnad på ordinært resultat	4	138 823	
<b>Ordinært resultat etter skattekostnad</b>		<b>721 213</b>	<b>-607 087</b>
<b>Årsresultat</b>		<b>721 212</b>	<b>-607 086</b>
<b>Overføringer og disponeringer</b>			
Udekket tap		240 445	-240 445
Avsatt til annen egenkapital		480 767	
Overført fra annen egenkapital			-366 641
<b>Sum overføringer og disponeringer</b>		<b>721 212</b>	<b>-607 086</b>



## Balanse

Beløp i: NOK	Note	2013	2012
<b>EIENDELER</b>			
<b>Anleggsmidler</b>			
<b>Immaterielle eiendeler</b>			
<b>Varige driftsmidler</b>			
Driftsløsøre, inventar o.l	3, 7	236 189	351 375
<b>Sum varige driftsmidler</b>		<b>236 189</b>	<b>351 375</b>
<b>Sum anleggsmidler</b>		<b>236 189</b>	<b>351 375</b>
<b>Omløpsmidler</b>			
<b>Varer</b>			
<b>Sum varer</b>		<b>782 663</b>	<b>707 157</b>
<b>Fordringer</b>			
Kundefordringer		461 041	112 849
Andre kortsiktige fordringer		184 071	249 189
<b>Sum fordringer</b>		<b>645 112</b>	<b>362 038</b>
<b>Bankinnskudd, kontanter og lignende</b>			
Bankinnskudd, kontanter o.l		339 264	497 795
<b>Sum bankinnskudd, kontanter og lignende</b>		<b>339 264</b>	<b>497 795</b>
<b>Sum omløpsmidler</b>		<b>1 767 039</b>	<b>1 566 990</b>
<b>SUM EIENDELER</b>		<b>2 003 227</b>	<b>1 918 365</b>
<b>EGENKAPITAL OG GJELD</b>			
<b>Egenkapital</b>			
<b>Innskutt egenkapital</b>			
Aksjekapital	5, 6	100 000	100 000
<b>Sum innskutt egenkapital</b>		<b>100 000</b>	<b>100 000</b>
<b>Opptjent egenkapital</b>			



## Balanse

<b>Beløp i: NOK</b>	<b>Note</b>	<b>2013</b>	<b>2012</b>
Annen egenkapital	5	480 767	
Udekket tap			-240 445
<b>Sum opptjent egenkapital</b>		<b>480 767</b>	<b>-240 445</b>
<b>Sum egenkapital</b>		<b>580 767</b>	<b>-140 445</b>
<b>Langsiktig gjeld</b>			
<b>Annen langsiktig gjeld</b>			
Gjeld til kredittinstitusjoner	7	124 887	178 354
<b>Sum annen langsiktig gjeld</b>		<b>124 887</b>	<b>178 354</b>
<b>Sum langsiktig gjeld</b>		<b>124 887</b>	<b>178 354</b>
<b>Kortsiktig gjeld</b>			
Leverandørgjeld		902 480	1 395 754
Betalbar skatt	4	138 823	
Skyldige offentlige avgifter		141 961	268 101
Annen kortsiktig gjeld		114 309	216 601
<b>Sum kortsiktig gjeld</b>		<b>1 297 573</b>	<b>1 880 456</b>
<b>Sum gjeld</b>		<b>1 422 460</b>	<b>2 058 810</b>
<b>SUM EGENKAPITAL OG GJELD</b>		<b>2 003 227</b>	<b>1 918 365</b>



## Byggimport & Service AS

### Årsberetning 2013

#### Virksomhetens art og hvor den drives

Byggimport & Service AS driver virksomhet med import og handel med byggevarer og service innen byggebransjen. Selskapet er beliggende i Oslo.

#### Rettvisende oversikt over utvikling og resultat

Styret mener at årsregnskapet gir et rettvisende bilde av selskapets eiendeler og gjeld, finansielle stilling og resultat.

#### Forsknings- og utviklingsaktiviteter

Selskapet har for tiden ingen pågående forsknings- eller utviklingsaktiviteter.

#### Fortsatt drift

Forutsetningen om fortsatt drift er tilstede og er lagt til grunn ved utarbeidelsen av årsregnskapet.

#### Arbeidsmiljø

Styret mener arbeidsmiljøet i selskapet er tilfredsstillende. Det har ikke vært skader eller ulykker i 2013.

#### Likestilling

Bedriften har 2 ansatte, en mann og en kvinne. Styret består av en mann. Styret har ut fra en vurdering av antall ansatte og stillingskategorier ikke funnet det nødvendig å iverksette spesielle tiltak med hensyn til likestilling.

#### Ytre miljø

Bedriften forurensar ikke det ytre miljø.

Oslo, 18. august 2014

Styrets leder



## BYGGIMPORT & SERVICE AS

Resultatregnskap for 2013

	Note	2013	2012
<b>DRIFTSINNEKTER OG DRIFTSKOSTNADER</b>			
Salgsinntekt		7 272 705	8 597 105
<b>SUM DRIFTSINNEKTER</b>		<b>7 272 705</b>	<b>8 597 105</b>
Varekostnad		3 567 369	5 726 148
Lønnskostnad m.m.	2	1 343 828	1 158 833
Avskrivning på varige driftsmidler		115 186	112 552
Annen driftskostnad		1 377 967	2 234 383
<b>SUM DRIFTSKOSTNADER</b>		<b>6 404 350</b>	<b>9 231 916</b>
<b>DRIFTSRESULTAT</b>		<b>868 354</b>	<b>-634 811</b>
<b>FINANSINNEKTER OG FINANSKOSTNADER</b>			
Annen renteinntekt		937	3 156
Annen finansinntekt		48 787	68 887
Annen rentekostnad		35 302	36 198
Annen finanskostnad		22 741	8 121
<b>RESULTAT AV FINANSPOSTER</b>		<b>-8 319</b>	<b>27 724</b>
<b>ORDINÆRT RESULTAT FØR SKATTEKOSTNAD</b>		<b>860 035</b>	<b>-607 086</b>
Skattekostnad på ordinært resultat	4	138 823	0
<b>ÅRSRESULTAT</b>		<b>721 212</b>	<b>-607 086</b>
<b>OPPLYSNINGER OM RESULTATDISPONERINGER</b>			
Avsatt til dekning av tidligere udekket tap		240 445	0
Avsatt til annen egenkapital		480 767	0
Overført til udekket tap		0	240 445
Overført fra annen egenkapital		0	366 641
<b>SUM DISPONERT</b>		<b>721 212</b>	<b>-607 086</b>



## BYGGIMPORT & SERVICE AS

Balanse pr. 31. desember 2013

	Note	2013	2012
<b>EIENDELER</b>			
<b>ANLEGGSMIDLER</b>			
<b>Varige driftsmidler</b>			
Driftsløsøre, inventar o.l	3, 7	236 189	351 375
<b>Sum varige driftsmidler</b>		<b>236 189</b>	<b>351 375</b>
<b>SUM ANLEGGSMIDLER</b>		<b>236 189</b>	<b>351 375</b>
Varer		782 663	707 157
<b>Fordringer</b>			
Kundefordringer		461 041	112 849
Andre kortsiktige fordringer		184 071	249 189
<b>Sum fordringer</b>		<b>645 112</b>	<b>362 038</b>
Bankinnskudd, kontanter o.l		339 264	497 795
<b>SUM OMLØPSMIDLER</b>		<b>1 767 039</b>	<b>1 566 990</b>
<b>SUM EIENDELER</b>		<b>2 003 227</b>	<b>1 918 365</b>




## BYGGIMPORT & SERVICE AS

Balanse pr. 31. desember 2013

	Note	2013	2012
<b>EGENKAPITAL OG GJELD</b>			
<b>Innskutt egenkapital</b>			
Aksjekapital	5, 6	100 000	100 000
<b>Sum innskutt egenkapital</b>		<b>100 000</b>	<b>100 000</b>
<b>Opptjent egenkapital</b>			
Annen egenkapital	5	480 767	0
Udekket tap		0	-240 445
<b>Sum opptjent egenkapital</b>		<b>480 767</b>	<b>-240 445</b>
<b>SUM EGENKAPITAL</b>		<b>580 767</b>	<b>-140 445</b>
<b>GJELD</b>			
<b>Annen langsiktig gjeld</b>			
Gjeld til kredittinstitusjoner	7	124 887	178 354
<b>Sum annen langsiktig gjeld</b>		<b>124 887</b>	<b>178 354</b>
<b>Kortsiktig gjeld</b>			
Leverandørgjeld		902 480	1 395 754
Betalbar skatt	4	138 823	0
Skyldige offentlige avgifter		141 961	268 101
Annen kortsiktig gjeld		114 309	216 601
<b>Sum kortsiktig gjeld</b>		<b>1 297 573</b>	<b>1 880 456</b>
<b>SUM GJELD</b>		<b>1 422 460</b>	<b>2 058 810</b>
<b>SUM GJELD OG EGENKAPITAL</b>		<b>2 003 227</b>	<b>1 918 365</b>

Oslo, 18.08.2014

Styret i BYGGIMPORT & SERVICE AS

  
Rimas Knapkys  
Styrets leder

BYGGIMPORT & SERVICE AS

Org. nr. 994 387 561



## Byggimport og Service AS

Noter til regnskapet for 2013

### NOTE 1 - REGNSKAPSPRINSIPPER

Årsregnskapet er satt opp i samsvar med regnskapsloven og god regnskapsskikk for små foretak i Norge. Regnskapet er basert på de grunnleggende prinsipper som historisk kost, sammenlignbarhet, fortsatt drift, og kongruens. Transaksjoner regnskapsføres til verdien av vederlaget på transaksjonstidspunktet. Inntekt inntektsføres når den er opptjent. Utgifter kostnadsføres i samme periode som tilhørende inntekt inntektsføres.

### NOTE 2 - ANSATTE, GODTGJØRELSE TIL ANSATTE MV.

Lønnskostnader består av følgende poster	2013	2012
Lønninger	1 151 526	985 898
Arbeidsgiveravgift	163 212	150 885
Andre lønnskostnader	29 090	22 050
<b>Sum lønnskostnader</b>	<b>1 343 828</b>	<b>1 158 833</b>

Gjennomsnittlig antall årsverk	2	2
--------------------------------	---	---

Godtgjørelser	Styrets leder
Lønn	596 920
Annen godtgjørelse	2 000
<b>Sum</b>	<b>598 920</b>

Selskapet er ikke pliktig til å tegne tjenestepensjon for ansatte.

### Revisor

Kostnadsført revisjonshonorar for 2013 utgjør kr 30 500. Annen bistand utgjør kr 7 500. Beløpene er eks. merverdiavgift.

### NOTE 3 - VARIGE DRIFTSMIDLER

	Maskiner og inventar mv
Anskaffelseskost 1.1	624 341
Tilgang i året	0
Avgang i året	0
Samlet avskrivning 31.12	388 152
<b>Bokført verdi 31.12</b>	<b>236 189</b>
Årets avskrivninger	115 186
Avskrivningssatser, lineært	20 %

### NOTE 4 - SKATTER

#### SAMMENHENG MELLOM REGNSKAPSMESSIG OG SKATTEMESSIG RESULTAT

	2013	2012
Resultat før skattekostnad	860 035	-607 086
Permanente forskjeller	1 960	27 759
Endring i midlertidige forskjeller	-110 291	323 419
Endring underskudd til fremføring	-255 908	255 908
<b>Skattemessig resultat</b>	<b>495 796</b>	<b>0</b>



## Byggimport og Service AS

### Noter til regnskapet for 2013

#### OVERSIKT MIDLERTIDIGE FORSKJELLER

De midlertidige forskjellene er knyttet til:	1.1	31.12	Endring
Driftsmidler	20 330	-18 079	38 409
Fordringer	-419 690	-270 990	-148 700
<b>Sum midlertidige forskjeller</b>	<b>-399 360</b>	<b>-289 069</b>	<b>-110 291</b>
Underskudd til fremføring	-255 908	0	-255 908
<b>Grunnlag utsatt skatt/skattefordel</b>	<b>-655 268</b>	<b>-289 069</b>	<b>-476 490</b>
Utsatt skatt, 28% / 27 %	-183 475	-80 939	-102 536

Selskapet har i henhold til regnskapslovens bestemmelser valgt å ikke balanseføre utsatt skattefordel.

#### SPESIFIKASJON AV ÅRETS SKATTEKOSTNAD

Betalbar skatt, 28% av	138 823
<b>Sum skattekostnad</b>	<b>138 823</b>
<b>Betalbar skatt i balansen</b>	<b>138 823</b>

#### NOTE 5 - EGENKAPITAL

	Aksjekapital	Annen egenkapital	Udekket tap	Sum
Egenkapital 01.01	100 000	0	-240 445	-140 445
Årets resultat		480 767	240 445	721 212
<b>Egenkapital 31.12.</b>	<b>100 000</b>	<b>480 767</b>	<b>0</b>	<b>580 767</b>

#### NOTE 6 - ANTALL AKSJER, AKSJEEIERE MV.

Aksjekapitalen består av følgende aksjer:

	Antall	Pålydende	Balanseført
Ordinære aksjer	100	1 000	100 000
<b>Selskapets aksjonærer er:</b>	<b>Verv</b>	<b>Antall aksjer</b>	<b>Eierandel</b>
Rimas Knapkys	Styreleder	50	50 %
Maria Knapkene	Varamedlem	50	50 %
<b>Sum</b>		<b>100</b>	<b>100 %</b>


#### NOTE 7 - PANTSTILLELSER OG LANGSIKTIG GJELD

##### Bokført verdi av gjeld som sikkerheten hefter for

Gjeld til kredittinstitusjon 124 887

##### Bokført verdi av eiendeler stillet som sikkerhet:

Driftsmidler 236 189



Til generalforsamlingen i  
Byggimport & Service AS

VL/HSJ/7465

## REVISORS BERETNING

Denne beretning erstatter tidligere avgitt beretning, datert 30. juni 2014, som ble avgitt ved utløpet av lovens frist for avholdelse av generalforsamling. Fullstendig årsregnskap og årsberetning var på dette tidspunkt ikke avgitt av styret.

### Uttalelse om årsregnskapet

Vi har revidert årsregnskapet for Byggimport & Service AS, som består av balanse per 31. desember 2013, resultatregnskap som viser et overskudd på kr 721.212 for regnskapsåret avsluttet per denne datoen, og en beskrivelse av vesentlige anvendte regnskapsprinsipper og andre noteopplysninger.

### Styret og ledelsens ansvar for årsregnskapet

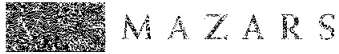
Styret og ledelsen er ansvarlig for å utarbeide årsregnskapet og for at det gir et rettviseende bilde i samsvar med regnskapslovens regler og god regnskapsskikk i Norge, og for slik intern kontroll som ledelsen finner nødvendig for å muliggjøre utarbeidelsen av et årsregnskap som ikke inneholder vesentlig feilinformasjon, verken som følge av misligheter eller feil.

### Revisors oppgaver og plikter

Vår oppgave er å gi uttrykk for en mening om dette årsregnskapet på bakgrunn av vår revisjon. Vi har gjennomført revisjonen i samsvar med lov, forskrift og god revisjonsskikk i Norge, herunder internasjonale revisjonsstandarder vedtatt av International Auditing and Assurance Standards Board. Revisjonsstandardene krever at vi etterlever etiske krav og planlegger og gjennomfører revisjonen for å oppnå betryggende sikkerhet for at årsregnskapet ikke inneholder vesentlig feilinformasjon.

En revisjon innebærer utførelse av handlinger for å innhente revisjonsbevis for beløpene og opplysningene i årsregnskapet. De valgte handlingene avhenger av revisors skjønn, herunder vurderingen av risikoene for at årsregnskapet inneholder vesentlig feilinformasjon, enten det skyldes misligheter eller feil. Ved en slik risikovurdering tar revisor hensyn til den interne kontrollen som er relevant for selskapets utarbeidelse av et årsregnskap som gir et rettviseende bilde. Formålet er å utforme revisjonshandlinger som er hensiktsmessige etter omstendighetene, men ikke for å gi uttrykk for en mening om effektiviteten av selskapets interne kontroll. En revisjon omfatter også en vurdering av om de anvendte regnskapsprinsippene er hensiktsmessige og om regnskapsestimaterne utarbeidet av ledelsen er rimelige, samt en vurdering av den samlede presentasjonen av årsregnskapet.

Etter vår oppfatning er innhentet revisjonsbevis tilstrekkelig og hensiktsmessig som grunnlag for vår konklusjon med forbehold.



#### *Grunnlag for konklusjon med forbehold*

Selskapets varelager er regnskapsført til kr 782 663. På grunn av manglende internkontroll og lager-system har vi ikke klart å vurdere om prisingen av varelageret er korrekt. Vi har følgelig ikke vært i stand til å fastslå hvorvidt det er behov for å justere verdien på varelageret.

Selskapet har ikke tilfredsstillende rutiner for å sikre fullstendighet av salgsinntekter og kundefordringer. Selskapets har ikke kunnet fremlegge nødvendig dokumentasjon for bekreftelse av selskapets inntekter. Vi har følgelig ikke vært i stand til å fastslå hvorvidt det kunne være behov for å justere disse beløpene og å fastslå fullstendighet.

Selskapet har pr 31.12.13 flere åpne og tvistede leverandørposter. Selskapene er uenige om størrelsen og eksistensen på disse beløpene, så vi har følgelig ikke vært i stand til å fastslå hvorvidt det kunne være behov for å justere disse beløpene.

#### *Konklusjon med forbehold*

Etter vår mening er årsregnskapet, med unntak av virkningen av forholdene som er omtalt i avsnittet «Grunnlag for konklusjon med forbehold», avgitt i samsvar med lov og forskrifter og gir et rettviseende bilde av den finansielle stillingen til Byggimport & Service AS per 31. desember 2013 og av resultater for regnskapsåret som ble avsluttet per denne datoen i samsvar med regnskapslovens regler og god regnskapsskikk i Norge.

#### **Uttalelse om øvrige forhold**

##### *Konklusjon om årsberetningen*

Basert på vår revisjon av årsregnskapet som beskrevet ovenfor, mener vi, med unntak av forholdet som beskrevet i avsnittet ovenfor, at opplysningene i årsberetningen om årsregnskapet og forutsetningen om fortsatt drift er konsistente med årsregnskapet og er i samsvar med lov og forskrifter.

##### *Konklusjon om registrering og dokumentasjon*

Basert på vår revisjon av årsregnskapet som beskrevet ovenfor, og kontrollhandlinger vi har funnet nødvendig i henhold til internasjonal standard for attestasjonsoppdrag (ISAE) 3000 «Attestasjonsoppdrag som ikke er revisjon eller begrenset revisjon av historisk finansiell informasjon», mener vi at ledelsen har oppfylt sin plikt til å sørge for ordentlig og oversiktlig registrering og dokumentasjon av selskapets regnskapsopplysninger i samsvar med lov og god bokføringsskikk i Norge.

##### *Andre forhold*

Selskapet har i løpet av 2013 hatt fordring på selskapet aksjonærer av vesentlig størrelse. Lånet har vært i strid med aksjeloven § 8-7 da det ikke har vært stillet betryggende sikkerhet for.

Selskapet har ikke behandlet skattetreksmidler i samsvar med bestemmelsene i skattebetalingsloven § 5-12.

Selskapets årsregnskap er avlagt etter utløpet av lovens frist for avleggelse av årsregnskap.

Oslo 18. august 2014

Mazars Revisjon AS

Vibeke Lunde  
Statsautorisert revisor