



ÅRSREGNSKAPET FOR REGNSKAPSÅRET 2021 - GENERELL INFORMASJON

Enheten

Organisasjonsnummer:	916 260 229
Organisasjonsform:	Aksjeselskap
Foretaksnavn:	RAA LABS AS
Forretningsadresse:	Strandveien 20 1366 LYSAKER

Regnskapsår

Årsregnskapets periode:	01.01.2021 - 31.12.2021
-------------------------	-------------------------

Konsern

Morselskap i konsern:	Ja
Konsernregnskap lagt ved:	Nei

Regnskapsregler

Regler for små foretak benyttet:	Ja
Benyttet ved utarbeidelsen av årsregnskapet til selskapet:	Regnskapslovens alminnelige regler

Årsregnskapet fastsatt av kompetent organ

Bekreftet av representant for selskapet:	Anlaug Haarbye
Dato for fastsettelse av årsregnskapet:	16.06.2022

Grunnlag for avgivelse

År 2021: Årsregnskapet er elektronisk innlevert
År 2020: Tall er hentet fra elektronisk innlevert årsregnskap fra 2021

Det er ikke krav til at årsregnskapet m.v. som sendes til Regnskapsregisteret er undertegnet. Kontrollen på at dette er utført ligger hos revisor/enhetens øverste organ. Sikkerheten ivaretas ved at innsender har rolle/rettighet for innsending av årsregnskapet via Altinn, og ved at det bekreftes at årsregnskapet er fastsatt av kompetent organ.

Brønnøysundregistrene, 13.07.2023



Resultatregnskap

Beløp i: NOK	Note	2021	2020
RESULTATREGNSKAP			
Inntekter			
Annen driftsinntekt		18 506 510	
Sum inntekter		18 506 510	
Kostnader			
Lønnskostnad		14 058 123	
Avskrivning på varige driftsmidler og immaterielle eiendeler		358 303	
Annen driftskostnad		9 228 647	
Sum kostnader		23 645 073	
Driftsresultat		-5 138 563	
Finansinntekter og finanskostnader			
Annen renteinntekt		123	
Sum finansinntekter		123	
Annen finanskostnad		16 793	
Sum finanskostnader		16 793	
Netto finans		-16 670	
Ordinært resultat før skattekostnad		-5 155 233	0
Skattekostnad på ordinært resultat		-1 264 979	
Ordinært resultat etter skattekostnad		-3 890 254	0
Årsresultat		-3 890 254	0



Balanse

Beløp i: NOK	Note	2021	2020
BALANSE - EIENDELER			
Anleggsmidler			
Immaterielle eiendeler			
Konsesjoner, patenter, lisenser, varemerker og lignende rettigheter		8 515 701	
Utsatt skattefordel		1 258 947	
Sum immaterielle eiendeler		9 774 648	
Varige driftsmidler			
Maskiner og anlegg		266 968	
Sum varige driftsmidler		266 968	
Finansielle anleggsmidler			
Investering i datterselskap		30 000	
Sum finansielle anleggsmidler		30 000	
Sum anleggsmidler		10 071 616	0
Omløpsmidler			
Varer			
Varer		265 857	
Sum varer		265 857	
Fordringer			
Kundefordringer		788 178	
Andre fordringer		2 111 109	
Konsernfordringer		1 319 244	
Sum fordringer		4 218 531	
Sum omløpsmidler		4 484 388	0
SUM EIENDELER		14 556 004	0

BALANSE - EGENKAPITAL OG GJELD



Balanse

Beløp i: NOK	Note	2021	2020
Egenkapital			
Innskutt egenkapital			
Selskapskapital		100 000	
Sum innskutt egenkapital		100 000	
Opptjent egenkapital			
Annen egenkapital		8 610 983	
Sum opptjent egenkapital		8 610 983	
Sum egenkapital		8 710 983	0
Sum langsiktig gjeld		0	0
Kortsiktig gjeld			
Leverandørgjeld		1 469 212	
Skyldige offentlige avgifter		1 290 498	
Kortsiktig konserngjeld		244 549	
Annen kortsiktig gjeld		2 840 762	
Sum kortsiktig gjeld		5 845 021	
Sum gjeld		5 845 021	0
SUM EGENKAPITAL OG GJELD		14 556 004	0



Brønnøysundregistrene

ÅRSREGNSKAP FOR REGNSKAPSÅRET 2021 - GENERELL INFORMASJON

Journalnummer: 2022 552159

Enheten

Organisasjonsnummer: 916 260 229
Organisasjonsform: Aksjeselskap
Foretaksnavn: RAA LABS AS
Forretningsadresse: Strandveien 20
1366 LYSAKER

Regnskapsår

Årsregnskapets periode: 01.01.2021 - 31.12.2021

Konsern

Morselskap i konsern: Ja
Konsernregnskap lagt ved: Nei

Regnskapsregler

Regler for små foretak benyttet: Ja
Benyttet ved utarbeidelsen av
årsregnskapet til selskapet: Regnskapslovens alminnelige regler

Årsregnskapet fastsatt av kompetent organ

Bekreftet av representant for selskapet: Anlaug Haarbye
Dato for fastsettelse av årsregnskapet: 16.06.2022

Grunnlag for avgivelse

År 2021: Årsregnskap er elektronisk innlevert.
År 2020: Tall er hentet fra elektronisk innlevert årsregnskap fra 2021.

Det er ikke krav til at årsregnskapet m.v. som sendes til Regnskapsregisteret er undertegnet. Kontrollen på at dette er utført ligger hos revisor/enhetens øverste organ. Sikkerheten ivaretas ved at innsender har rolle/rettighet for innsending av årsregnskapet via Altinn, og ved at det bekreftes at årsregnskapet er fastsatt av kompetent organ.

Brønnøysundregistrene, 04.07.2022



Organisasjonsnr: 916 260 229
RAA LABS AS

RESULTATREGNSKAP

Beløp i: NOK	Note	2021	2020
RESULTATREGNSKAP			
Inntekter			
Annen driftsinntekt		18 506 510	
Sum inntekter		18 506 510	
Kostnader			
Lønnskostnad		14 058 123	
Avskrivning på varige driftsmidler og immaterielle eiendeler		358 303	
Annen driftskostnad		9 228 647	
Sum kostnader		23 645 073	
Driftsresultat		-5 138 563	
Finansinntekter og finanskostnader			
Annen renteinntekt		123	
Sum finansinntekter		123	
Annen finanskostnad		16 793	
Sum finanskostnader		16 793	
Netto finans		-16 670	
Ordinært resultat før skattekostnad		-5 155 233	0
Skattekostnad på ordinært resultat		-1 264 979	
Ordinært resultat etter skattekostnad		-3 890 254	0
Årsresultat		-3 890 254	0



Organisasjonsnr: 916 260 229
RAA LABS AS

BALANSE

Beløp i: NOK	Note	2021	2020
--------------	------	------	------

BALANSE - EIENDELER

Anleggsmidler

Immaterielle eiendeler

Konsesjoner, patenter, lisenser, varemerker og lignende rettigheter	8 515 701	
Utsatt skattefordel	1 258 947	
Sum immaterielle eiendeler	9 774 648	

Varige driftsmidler

Maskiner og anlegg	266 968	
Sum varige driftsmidler	266 968	

Finansielle anleggsmidler

Investering i datterselskap	30 000	
Sum finansielle anleggsmidler	30 000	

Sum anleggsmidler	10 071 616	0
--------------------------	-------------------	----------

Omløpsmidler

Varer

Varer	265 857	
Sum varer	265 857	

Fordringer

Kundefordringer	788 178	
Andre fordringer	2 111 109	
Konsernfordringer	1 319 244	
Sum fordringer	4 218 531	

Sum omløpsmidler	4 484 388	0
-------------------------	------------------	----------

SUM EIENDELER	14 556 004	0
----------------------	-------------------	----------

BALANSE - EGENKAPITAL OG GJELD

Egenkapital

Innskutt egenkapital

Selskapskapital	100 000	
Sum innskutt egenkapital	100 000	

Opptjent egenkapital

Annen egenkapital	8 610 983	
Sum opptjent egenkapital	8 610 983	

Sum egenkapital	8 710 983	0
------------------------	------------------	----------



Sum langsiktig gjeld	0	0
Kortsiktig gjeld		
Leverandørgjeld	1 469 212	
Skyldige offentlige avgifter	1 290 498	
Kortsiktig konserngjeld	244 549	
Annen kortsiktig gjeld	2 840 762	
Sum kortsiktig gjeld	5 845 021	
Sum gjeld	5 845 021	0
SUM EGENKAPITAL OG GJELD	14 556 004	0



Organisasjonsnr: 916 260 229
RAA LABS AS

NOTEOPPLYSNINGER - SELSKAP - alle poster oppgitt i hele tall

Note

Regnskapsprinsipper

Selskapet inngår i Wilh Wilhelmsen Holding ASA org nr 995 277 905
konsernregnskap med 100%

Note

Antall årsverk i regnskapsåret

14.00

Sum Beløp

Balanseført verdi 31.12. Varige driftsmidler Immaterielle eiend.

Konsernregnskap

Morselskapet sitt navn

Forretningskontor for morselskapet

Begrunnelse for at datterselskap er utelatt fra konsolideringen

Samlet beløp - tilknyttet selskap Årets Fjorårets

Samlet beløp - foretak i samme konsern Årets Fjorårets

Samlet beløp - foretak i samme konsern Årets Fjorårets

Samlet beløp - felles kontrollert virksomhet Årets Fjorårets

Pantstillelse Beløp



Beholdning av egne aksjer Antall Pålydende Andel av aksjek.



Skatteetaten

Vår dato 24.04.2019	Din/Deres dato 21.03.2019	Saksbehandler Henning Stokke
800 80 000 Skatteetaten.no	Din/Deres referanse Christian Berg	Telefon 800 80 000
Org.nr 974761076	Vår referanse 2019/5560298	Postadresse Postboks 9200 Grønland 0134 OSLO

WILH. WILHELMSSEN HOLDING ASA
Postboks 33
1324 LYSAKER

Tillatelse til å utarbeide årsberetning og årsregnskap på engelsk språk for Raa Labs AS, org.nr. 916 260 229

Vi viser til deres brev av 21. mars 2019 der det søkes om dispensasjon fra kravet til å utarbeide årsregnskap og årsberetning på norsk språk for Raa Labs AS.

Skattedirektoratet gir på bakgrunn av en konkret helhetsvurdering Raa Labs AS dispensasjon fra kravet til å utarbeide årsregnskap og årsberetning på norsk språk, jf. regnskapsloven § 3-4 tredje ledd. Dispensasjonen gjelder så lenge opplysningene som vedtaket baserer seg på ikke endres vesentlig.

Kopi av dette brevet må sendes Regnskapsregisteret i Brønnøysund sammen med årsregnskapet. Det påligger den regnskapspliktige å dokumentere ved dette brev at tillatelsen er gitt.

Bakgrunn

Fra søknaden gjengis:

Vi viser til tidligere søknad fra Wilh Wilhelmsen Holding ASA om utarbeidelse av engelsk regnskap for datterselskaper, datert 11. september 2015.

Raa Labs AS er et felleskontrollert selskap av Wallenius Wilhelmsen ASA og Wilh Wilhelmsen Holding ASA. Begge selskapene har fått innvilget engelsk språk som deres rapporteringsspråk til markedet. Raa Labs AS inngår med 50 % i hver av konsernene. Det søkes derfor for at Raa Labs AS også avlegges sitt regnskap på engelsk i tråd med de øvrige konsernselskapene i gruppene.

Alle kommunikasjon mellom kunder/ leverandører skjer på engelsk. Dokumentasjon mellom selskapene er på engelsk.

Virksomhet:

Raa Labs AS er et digital utvikling- og konsulent selskap som yter tjenester innenfor



maritime sektor. Styret i Raa Labs AS består av norsk og utenlandsk person. Den finansielle rapporteringen skjer på engelsk til eierselskapene og inngår med 50 % i hver av de børsnoterte selskapene. Kundeporteføljen til selskapet er norske og utenlandske konsernselskaper.

Det er således et faktum at interessegruppene for regnskapet, herunder kunder, leverandører, konkurrenter, ansatte og aksjonærer naturlig forholder seg til, og deres interesser er ivaretatt tilstrekkelig, gjennom regnskapsrapportering på engelsk. For rapportering til norske myndigheter sendes oppgaver på norsk.

Vi har forståelse for at en dispensasjon fra krav om norsk språk i selskapsregnskapet vil kreve at den viktigste norske interessenten i selskapet, som er offentlige myndigheter, derav viker noe. Selskapenes skatterapportering vil fremdeles skje på norsk, slik at deres interesser er ivaretatt.

Men med bakgrunn i at øvrige interessegrupper er ivaretatt, som omtalt ovenfor, mener vi det er grunnlag for dispensasjon også for selskapsregnskapet.

Skattedirektoratets vurdering

Etter regnskapsloven § 3-4 tredje ledd skal "årsregnskapet og årsberetningen ... være på norsk. Departementet kan ved ... enkeltvedtak bestemme at årsregnskapet og/eller årsberetningen kan være på et annet språk."

I Ot. prp. nr. 42 (1997-1998) Om lov om årsregnskap m.v., er det uttalt følgende om regnskapslovens formål, jf. pkt. 1.1:

"Regjeringen har som siktemål at regnskapsloven skal bidra til informative regnskaper for ulike grupper av regnskapsbrukere. Regnskapsbrukerne er dels investorer og kreditorer som tilfører kapital til foretakene, og dels andre grupper som har interesse av å vite hvordan foretaket drives, f.eks. de ansatte og lokalsamfunnet. Informasjonen til kapitalmarkedet skal gi grunnlag for riktig prising av finansielle objekter. Riktig prisdannelse på aksjer er en forutsetning for at ressursbruken i samfunnsøkonomien skal bli best mulig. Gode regnskaper vil også gjøre det vanskeligere for markedsdeltakere å ta ut spekulasjonsgevinster med basis i skjevt fordelt informasjon."

Det fremgår således at et av hovedformålene med regnskapsloven er å bidra til "informative regnskaper for ulike grupper av regnskapsbrukere". Regnskapsbrukere vil omfatte, jf. uttalelsen i proposisjonen, blant andre investorer, kreditorer, ansatte og lokalsamfunnet.

Det er etter Skattedirektoratets vurdering derfor avgjørende ved vurdering av om dispensasjon fra kravet til å utarbeide årsregnskap og/eller årsberetning på norsk kan gis, at det ikke foreligger mulige brukere av regnskapsinformasjon som blir vesentlig berørt negativt ved en eventuell dispensasjon.

Som nevnt ovenfor er det er særlig hensynet til brukerne av regnskapsinformasjon som skal vurderes ved en dispensasjonssøknad. I denne vurderingen har Skattedirektoratet lagt vekt på at selskapet er en del av et konsern, hvor øvrige konsernselskaper allerede har fått innvilget dispensasjon fra språkkravet i



regnskapsloven. I tillegg operer selskapet i en internasjonal bransje, hvor alle sentrale aktører og samarbeidspartnere innen denne bransjen behersker og benytter engelsk.

Vennligst oppgi vår referanse ved henvendelse i saken.

Med hilsen

Inger Helene Iversen
seniorrådgiver
Juridisk avdeling
Skattedirektoratet

Henning Stokke

Dokumentet er elektronisk godkjent og har derfor ikke håndskrevne signaturer.



To the General Meeting of Raa Labs AS

Independent Auditor's Report

Opinion

We have audited the financial statements of Raa Labs AS (the Company), which comprise the balance sheet as at 31 December 2021, the income statement for the year then ended, and notes to the financial statements, including a summary of significant accounting policies.

In our opinion

- the financial statements comply with applicable statutory requirements, and
- the financial statements give a true and fair view of the financial position of the Company as at 31 December 2021, and its financial performance for the year then ended in accordance with the Norwegian Accounting Act and accounting standards and practices generally accepted in Norway.

Basis for Opinion

We conducted our audit in accordance with International Standards on Auditing (ISAs). Our responsibilities under those standards are further described in the *Auditor's Responsibilities for the Audit of the Financial Statements* section of our report. We are independent of the Company as required by laws and regulations and the International Ethics Standards Board for Accountants' International Code of Ethics for Professional Accountants (including International Independence Standards) (IESBA Code), and we have fulfilled our other ethical responsibilities in accordance with these requirements. We believe that the audit evidence we have obtained is sufficient and appropriate to provide a basis for our opinion.

Responsibilities of the Board of Directors and the Managing Director for the Financial Statements

The Board of Directors and the Managing Director (management) are responsible for the preparation of financial statements that give a true and fair view in accordance with the Norwegian Accounting Act and accounting standards and practices generally accepted in Norway, and for such internal control as management determines is necessary to enable the preparation of financial statements that are free from material misstatement, whether due to fraud or error.

In preparing the financial statements, management is responsible for assessing the Company's ability to continue as a going concern, disclosing, as applicable, matters related to going concern. The financial statements use the going concern basis of accounting insofar as it is not likely that the enterprise will cease operations.

Auditor's Responsibilities for the Audit of the Financial Statements

Our objectives are to obtain reasonable assurance about whether the financial statements as a whole are free from material misstatement, whether due to fraud or error, and to issue an auditor's report that includes our opinion. Reasonable assurance is a high level of assurance, but is not a guarantee that

PricewaterhouseCoopers AS, Dronning Eufemias gate 71, Postboks 748 Sentrum, NO-0106 Oslo
T: 02316, org. no.: 987 009 713 MVA, www.pwc.no
Statsautoriserte revisorer, medlemmer av Den norske Revisorforening og autorisert regnskapsførerselskap



an audit conducted in accordance with ISAs will always detect a material misstatement when it exists. Misstatements can arise from fraud or error and are considered material if, individually or in aggregate, they could reasonably be expected to influence the economic decisions of users taken on the basis of these financial statements.

For further description of Auditor's Responsibilities for the Audit of the Financial Statements reference is made to: <https://revisorforeningen.no/revisjonsberetninger>

Oslo, 16 June 2022

PricewaterhouseCoopers AS

Thomas Fraurud

State Authorised Public Accountant

(This document is signed electronically)



 Securely signed with Brevio

Revisjonsberetning Raa Labs

Signers:

Name	Method	Date
Fraurud, Thomas Haug	BANKID_MOBILE	2022-06-16 19:24

This document package contains:

- Closing page (this page)
- The original document(s)
- The electronic signatures. These are not visible in the document, but are electronically integrated.



This file is sealed with a digital signature.
The seal is a guarantee for the authenticity
of the document.



Admincontrol

List of Signatures Page 1/1

Annual Report Raa Labs AS 2021.pdf


Name	Method	Signed at
Tronstad, Tomas Heber	BANKID_MOBILE	2022-06-15 11:54 GMT+02
Berg, Christian	BANKID_MOBILE	2022-06-15 10:29 GMT+02
Marjamaa, Ari Raymond	BANKID_MOBILE	2022-06-15 10:29 GMT+02



This file is sealed with a digital signature. The seal is a guarantee for the authenticity of the document.
External reference: A6E255164FF04DB49DE4A2D551D3BB1F



Annual report 2021



RAA LABS AS Org.nr.: 916260229



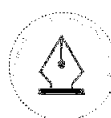
This file is sealed with a digital signature.
The seal is a guarantee for the authenticity
of the document.

Document ID:
A6E255164FF04DB49DE4A2D551D3BB1F



Income statement | RAA LABS AS

NOK	Note	2021	2020
Income			
Operating income	7/11	18 506 510	39 791 943
Total income		18 506 510	39 791 943
Operating expenses			
Payroll cost	2	(14 058 123)	(15 286 923)
Depreciation and amortization	4	(358 303)	(215 880)
Other operating expenses	2	(9 228 647)	(21 396 822)
Total operating expenses		(23 645 073)	(36 899 625)
Operating profit		(5 138 563)	2 892 318
Financial income and expenses			
Interest income		123	45 020
Financial costs		(16 793)	(30 287)
Net financial income/(expenses)		(16 670)	14 733
Profit before tax		(5 155 233)	2 907 051
Tax expense	9	1 264 979	(572 812)
Profit for the year		(3 890 254)	2 334 239
Transfers and allocations			
To (from) equity	8	(3 890 254)	2 334 239
Total transfers and allocations		(3 890 254)	2 334 239



This file is sealed with a digital signature.
The seal is a guarantee for the authenticity
of the document.

Document ID:
A6E255164FF04DB49DE4A2D551D3BB1F



Balance sheet | RAA LABS AS

NOK	Note	31.12.2021	31.12.2020
Assets			
Non-current assets			
Deferred tax asset	9	1 258 947	
Intangible assets	3	8 515 701	2 621 334
Tangible assets	4	266 968	413 059
Investments in subsidiaries	5	30 000	30 000
Total non-current assets		10 071 616	3 064 393
Current assets			
Work in progress	6	265 857	460 967
Accounts receivable		788 178	3 410 773
Accounts receivable intercompany	7	1 319 244	1 606 446
Other intercompany receivables	7		7 691 849
Prepaid expenses		95 112	994 950
Other current receivables	6	2 015 997	
Total current assets		4 484 388	14 164 984
Total assets		14 556 004	17 229 377
Equity and liabilities			
Equity			
Share capital	8	100 000	100 000
Retained earnings	8	8 610 983	10 201 237
Total equity		8 710 983	10 301 237
Non current liabilities			
Deferred tax	5		6 031
Total non current liabilities		0	6 031
Current liabilities			
Account payable		1 469 212	1 247 671
Accounts payable to group companies	7	244 549	1 826 708
Public duties payable		1 290 498	1 191 610
Other short-term liabilities		2 840 762	2 656 119
Total current liabilities		5 845 021	6 922 108
Total liabilities		5 845 021	6 928 139
Total equity and liabilities		14 556 004	17 229 377

Lysaker, 16 June 2022

/signed electronically	/signed electronically	/signed electronically
Christian Berg Chair	Thomas Heber Tronstad Board member	Ari Raymond Marjamaa Managing director



This file is sealed with a digital signature.
The seal is a guarantee for the authenticity
of the document.

Document ID:
A6E255164FF04DB49DE4A2D551D3BB1F



Notes | RAA LABS AS

Note 1 | ACCOUNTING POLICIES

General information

The company is a wholly owned subsidiary of Wih. Wilhelmsen Holding Invest AS as of 31.12.2021. The company is included in the consolidated financial statement of Wih. Wilhelmsen Holding ASA, available at www.wilhelmsen.com.

The annual account has been prepared and presented in accordance with the Norwegian Accounting Act of 1998 for small business enterprises. The functional and presentational currency is NOK.

Classification and valuation of assets and liabilities

Assets intended for permanent ownership or use are classified as non current assets. Other assets are classified as current assets. Receivables that are to be repaid within one year are classified as current assets. Analogous criteria's are applied when classifying current and non current liabilities.

Non current assets are stated at historical cost, but are written down to fair value if the decrease in value is not temporary.

Non current assets with limited economical lifetimes are systematically depreciated. Non current liabilities are valued in nominal terms at the time of establishment. Non current liabilities are not reassessed to fair value as a consequence of change in interest.

Current assets are valued at the lower of acquisition cost and fair value. Current liabilities are recognised in the balance sheet at nominal value received at the time of establishment.

Foreign currency

Transactions in foreign currencies are initially recorded in the functional currency by applying the rate of exchange as of the transaction. Monetary assets and liabilities denominated in foreign currencies are translated into the functional currency at the rate of the exchange at the balance sheet date. The realised and unrealised currency gains (losses) are included in financial income (expense).

Tax

The tax charge in the income statement includes both payable taxes for the period and changes in deferred tax. Deferred tax is calculated at relevant tax rates on the basis of the temporary differences which exist between accounting and tax values, and any carry forward losses for tax purposes at the year-end. Tax enhancing or tax reducing temporary differences, which are reversed or may be reversed in the same period, have been eliminated. The disclosure of deferred tax benefits on net tax reducing differences which have not been eliminated, and carry forward losses, is based on estimated future earnings. Deferred tax and tax benefits which may be shown in the balance sheet are presented net.

Deferred tax is reflected at nominal value.

Receivables

Accounts receivables are recognised in the balance sheet after provision for bad debts. The bad debts provision is made on basis of an individual assessment of each receivable and an additional provision is made for other receivables to cover expected losses. Significant financial problems at the customers, the likelihood that the customer will become bankrupt or experience financial restructuring and postponements and insufficient payments, are considered indicators that the receivable should be written down.

Other receivables, both current and long term, are recognised at the lower of nominal and net realisable value. Net realisable value is the present value of estimated future payments. When the effect of a write-down is insignificant for accounting purposes this is, however, not carried out. Provisions for bad debts are valued the same way as for accounts receivables.

Loans

Loans are recognised at fair value when the proceeds are received, net of transaction costs. In subsequent periods, loans are stated at amortised cost using the effective yield method. Any difference between proceeds (net of transaction costs) and the redemption value is recognised in the income statement over the term of the loan.



This file is sealed with a digital signature.
The seal is a guarantee for the authenticity
of the document.

Document ID:
A6E255164FF04DB49DE4A2D551D3BB1F



Notes | RAA LABS AS

Note 2 | EMPLOYEE BENEFITS

NOK

Personnel expenses	2021	2020
Payroll	10 439 819	11 379 187
Payroll tax	2 146 786	2 058 677
Pension expenses	1 132 963	1 174 786
Other personnel expenses	338 556	674 272
Sum payroll costs	14 058 123	15 286 923

The company has a defined contribution plan for the employees in accordance with the requirements.

Average number of employees	2021	2020
Average number of employees	14	14
Remuneration to managing director	2021	2020
Pay	2 204 907	1 889 908
Bonus	466 071	497 143
Other remuneration	361 618	366 252

Loans and guarantees employees

There were no loan or guarantees to employees per 31.12.2021.

Expensed auditors fee (excluding VAT)

NOK	2021	2020
Statutory audit	115 401	43 500
Total expensed audit fee	115 401	43 500

Note 3 | INTANGIBLE ASSETS

NOK	Intangible assets	Total
2021		
Cost 01.01	2 621 334	2 621 334
Additions	7 416 472	7 416 472
Reduction Skattefunn 2021	(1 391 038)	(1 391 038)
Cost 31.12	8 646 768	8 646 768
Accumulated depreciation 01.01		
Depreciation/amortisation	(131 067)	(131 067)
Accumulated depreciation 31.12	(131 067)	(131 067)
Carrying amount 31.12	8 515 701	8 515 701

2020	Intangible assets	Total
Cost 01.01		
Additions	2 621 334	2 621 334
Cost 31.12	2 621 334	2 621 334
Accumulated depreciation 01.01		
Depreciation/amortisation		
Accumulated depreciation 31.12		
Carrying amount 31.12	2 621 334	2 621 334

Raa Labs received an approval from Forskningsrådet for a Skattefunn project related to our core product "Raa Labs Edge".

This project will continue to develop the early stage product and add new features, functionality and modules.

The capitalized cost is based on direct cost related to external consultants and employees. The cost per hour is based on an average rate of NOK 750.-

Capitalized total cost is NOK 3.2 million in 2020 and NOK 7.4 million in 2021. Amortizations started in 2022, after test period.



This file is sealed with a digital signature.
The seal is a guarantee for the authenticity
of the document.

Document ID:
A6E255164FF04DB49DE4A2D551D3BB1F



Notes | RAA LABS AS

Note 4 | TANGIBLE ASSETS

NOK	IT Equipment	Office	Total
2021			
Cost 01.01	251 596	383 920	635 516
Additions	81 144	-	81 144
Cost 31.12	332 740	383 920	716 660
Accumulated depreciation 01.01	(90 827)	(131 630)	(222 457)
Depreciation/amortisation	(95 606)	(131 630)	(227 236)
Accumulated depreciation 31.12	(186 433)	(263 260)	(449 693)
Carrying amount 31.12	146 307	120 660	266 968
2020			
Cost 01.01	203 636	383 920	587 556
Additions	47 960	-	47 960
Cost 31.12	251 596	383 920	635 516
Accumulated depreciation 01.01	(6 576)	-	(6 576)
Depreciation/amortisation	(84 251)	(131 630)	(215 880)
Accumulated depreciation 31.12	(90 827)	(131 630)	(222 457)
Carrying amount 31.12	160 769	252 290	413 059
Useful life	Up to 5 years	3-10 years	
Amortisation/depreciation schedule	Straight-line	Straight-line	



This file is sealed with a digital signature.
The seal is a guarantee for the authenticity
of the document.

Document ID:
A6E255164FF04DB49DE4A2D551D3BB1F



Notes | RAA LABS AS

Note 5 | INVESTMENTS IN SHARES

In 2020 the company acquired shares in LORA IOT AS from Wilhelmssen New Energy AS for NOK 30 000.

Note 6 | WORK IN PROGRESS AND OTHER RECEIVABLES

The company has goods for sale used in the installation projects. The goods are a part of work in progress at the end of the year. The goods are recognised to purchase price.

Other current receivables consists of expected proceeds from Skattefunn related to our core product "Raa Labs Edge".

Note 7 | TRANSACTIONS WITH GROUP COMPANIES

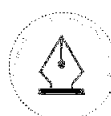
NOK Company	31.12.2021	31.12.2020
Accounts receivable group companies		
Wilhelmsen Ships Service AS	6 721	1 387 144
Wilhelmsen Ship Management Sdn. Bhd.	3 811	
NorSea Logistics AS	404 555	
Wilhelmsen Ship Management (Norway) AS		73 162
Norsea Group AS		146 141
Total accounts receivable group companies	415 087	1 606 447

Accounts payable group companies		
Wilhelmsen Ship Management (Norway) AS	121 283	
Wilhelmsen Ships Service AS	113 819	
Wilservice AS	9 447	11 858
Wih. Wilhelmssen Holding ASA		1 814 850
Total accounts payable group companies	244 549	1 826 708

	31.12.2021	31.12.2020
Short-term intercompany loans		
Wih. Wilhelmssen Holding ASA*	904 157	7 691 849
Total short-term intercompany loans	904 157	7 736 410

* The company bankaccount is a part of the cashpool agreement to Wih Wilhelmssen Holding ASA.

NOK Company	2021	2020
Revenues from group companies		
Wilhelmsen Ships Service AS	2 404 644	13 399 353
Wilservice AS		112 924
Norsea Group AS	400 513	
Wih. Wilhelmssen Holding ASA		303 703
NorSea Logistics AS	99 062	
Wilhelmsen Ship Management Sdn. Bhd.	3 811	
Total revenues from group companies	2 908 050	13 932 893
External revenues	15 598 460	25 859 050
Expenses to group companies		
Wilservice AS	2 328 148	2 972 681
Wilhelmsen Ship Management (Norway) AS	600 050	-
Wih. Wilhelmssen Holding ASA	204 948	327 920
Wilhelmsen IT Services AS / Wilhelmssen Global Business Services AS	987 576	993 170
Wilhelmsen Accounting Services AS	89 038	175 100
Wilhelmsen Ships Service AS	222 688	
Total expenses to group companies	4 432 448	4 652 171



This file is sealed with a digital signature. The seal is a guarantee for the authenticity of the document.

Document ID:
A6E255164FF04DB49DE4A2D551D3BB1F



Notes | RAA LABS AS

Note 8 | EQUITY

NOK	Share capital	Retained earnings	Total equity
Current year's change in equity			
Equity 31.12.2020	100 000	10 201 237	9 382 583
Current year's result		(3 890 254)	(3 890 254)
Received group contribution		2 300 000	2 300 000
Equity 31.12.2021	100 000	8 610 983	8 710 983

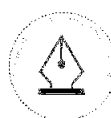
2020 change in equity			
Equity 31.12.2019	100 000	9 282 582	9 382 583
Group contribution		(1 415 583)	(1 415 583)
Current year's result		2 334 239	2 334 239
Equity 31.12.2020	100 000	10 201 237	10 301 237

The company's shareholder

NOK

	Voting share	Number of shares	Nominal value	Total share value
Wilhelmsen New Energy AS	100 %	1 000 000	0,1	100 000

The company is a wholly owned subsidiary of Wilhelmsen New Energy AS as of 31.12.2021.



This file is sealed with a digital signature.
The seal is a guarantee for the authenticity
of the document.

Document ID:
A6E255164FF04DB49DE4A2D551D3BB1F



Notes | RAA LABS AS

Note 9 | TAX

NOK	2021	2020	
Allocation of tax (expense)/income			
Changes in deferred tax	(1 264 979)	173 546	
Tax on ordinary result	(1 264 979)	572 812	
Payable tax on current year's net result			
Profit before tax	(5 155 233)	2 907 051	
Change in deferred tax assets / liabilities	31 258	642 997	
Permanent differences	(594 671)	(919 251)	
Taxable result	(5 718 646)	2 630 796	
Tax loss carried forward	-	(815 946)	
Group contribution to parent company	-	(1 814 850)	
Taxable result	(5 718 646)	0	
Calculation of deferred tax			
	2021	2020	Change
Accumulated tax losses carried forward	5 718 646	0	5 718 646
Tangible assets	2 010 777	588 483	1 422 294
Temporary differences not part of deferred tax calculation	(2 006 936)	(615 898)	(1 391 038)
Basis for deferred tax	5 722 487	(27 415)	5 749 902
Change in deferred tax 22%	1 258 947	(6 031)	1 264 979

Note 10 | EVENTS AFTER BALANCE SHEET DATE

There have not been any significant events after balance sheet date which are assessed to impact the entity's figures for the fiscal year 2021.



This file is sealed with a digital signature.
The seal is a guarantee for the authenticity
of the document.

Document ID:
A6E255164FF04DB49DE4A2D551D3BB1F