



ÅRSREGNSKAPET FOR REGNSKAPSÅRET 2022 - GENERELL INFORMASJON

Enheten

Organisasjonsnummer: 971 588 462
Organisasjonsform: Aksjeselskap
Foretaksnavn: HEFIN AS
Forretningsadresse: Thorvald Meyers gate 64
0552 OSLO

Regnskapsår

Årsregnskapets periode: 01.01.2022 - 31.12.2022

Konsern

Mørselskap i konsern: Ja
Konsernregnskap lagt ved: Ja

Regnskapsregler

Regler for små foretak benyttet: Nei
Benyttet ved utarbeidelsen av årsregnskapet til selskapet: Regnskapslovens alminnelige regler
Benyttet ved utarbeidelsen av årsregnskapet til konsernet: Regnskapslovens alminnelige regler

Årsregnskapet fastsatt av kompetent organ

Bekreftet av representant for selskapet: Erling Hesland
Dato for fastsettelse av årsregnskapet: 01.09.2023

Grunnlag for avgivelse

År 2022: Årsregnskapet er elektronisk innlevert
År 2021: Tall er hentet fra elektronisk innlevert årsregnskap fra 2022

Det er ikke krav til at årsregnskapet m.v. som sendes til Regnskapsregisteret er undertegnet. Kontrollen på at dette er utført ligger hos revisor/enhetens øverste organ. Sikkerheten ivaretas ved at innsender har rolle/rettighet for innsending av årsregnskapet via Altinn, og ved at det bekreftes at årsregnskapet er fastsatt av kompetent organ.

Brønnøysundregistrene, 15.09.2024



Resultatregnskap

Beløp i: NOK	Note	2022	2021
RESULTATREGNSKAP			
Salgsinntekt			
Annen driftsinntekt			
Kostnader			
Lønnskostnad	2		
Annen driftskostnad		82 629	45 050
Sum kostnader		82 629	45 050
Driftsresultat		-82 629	-45 050
Finansinntekter og finanskostnader			
Inntekt på investering i datterselskap		2 774 000	3 000 000
Renteinntekt fra foretak i samme konsern	5		
Annen renteinntekt		77 018	13 131
Mottatt konsernbidrag	4		
Sum finansinntekter		2 851 018	3 013 131
Rentekostnad til foretak i samme konsern	5		
Annen rentekostnad	6	131 570	33 770
Annen finanskostnad		99 999	
Sum finanskostnader		231 569	33 770
Netto finans		2 619 449	2 979 361
Ordinært resultat før skattekostnad		2 536 820	2 934 311
Skattekostnad på resultat	3		
Ordinært resultat etter skattekostnad		2 536 820	2 934 311
Årsresultat	4	2 536 820	2 934 311
Årsresultat etter minoritetsinteresser		2 536 820	2 934 311
Totalresultat		2 536 820	2 934 311
Overføringer og disponeringer			
Avsatt til annen egenkapital		2 536 820	2 934 311



Resultatregnskap

Beløp i: NOK	Note	2022	2021
Sum overføringer og disponeringer		2 536 820	2 934 311



Balanse

Beløp i: NOK	Note	2022	2021
BALANSE - EIENDELER			
Anleggsmidler			
Immaterielle eiendeler			
Finansielle anleggsmidler			
Investering i datterselskap	7	58 507 652	58 607 651
Lån til foretak i samme konsern	5	5 387 733	5 387 733
Sum finansielle anleggsmidler		63 895 385	63 995 384
Sum anleggsmidler		63 895 385	63 995 384
Omløpsmidler			
Varer			
Bankinnskudd, kontanter og lignende			
Bankinnskudd, kontanter o.l.		439 825	6 869 782
Sum bankinnskudd, kontanter og lignende		439 825	6 869 782
Sum omløpsmidler		439 825	6 869 782
SUM EIENDELER		64 335 210	70 865 166
BALANSE - EGENKAPITAL OG GJELD			
Egenkapital			
Innskutt egenkapital			
Aksjekapital	4	29 119 200	29 119 200
Sum innskutt egenkapital		29 119 200	29 119 200
Opptjent egenkapital			
Annen egenkapital	4	604 710	3 106 189
Sum opptjent egenkapital		604 710	3 106 189
Sum egenkapital		29 723 910	32 225 389



Balanse

Beløp i: NOK	Note	2022	2021
Sum langsiktig gjeld		0	0
Kortsiktig gjeld			
Betalbar skatt	3		
Gjeld til selskap i samme konsern	5	23 544 908	32 143 175
Annen kortsiktig gjeld	6	11 066 393	6 496 602
Sum kortsiktig gjeld		34 611 300	38 639 777
Sum gjeld		34 611 300	38 639 777
SUM EGENKAPITAL OG GJELD		64 335 210	70 865 166



Konsernets resultatregnskap

Beløp i: NOK	Note	2022	2021
RESULTATREGNSKAP			
Inntekter			
Salgsinntekt		366 133 502	245 077 160
Annen driftsinntekt		23 403 190	19 661 923
Sum inntekter		389 536 693	264 739 083
Kostnader			
Varekostnad		295 718 316	187 876 756
Lønnskostnad	2	61 436 288	45 045 733
Avskrivning av driftsmidler og immaterielle eiendeler	4	7 195 956	7 770 929
Annen driftskostnad	2	45 984 994	33 479 816
Sum kostnader		410 335 553	274 173 234
Driftsresultat		-20 798 860	-9 434 151
Finansinntekter og finanskostnader			
Annen renteinntekt		128 194	28 537
Annen finansinntekt		383 137	380 791
Sum finansinntekter		511 331	409 328
Annen rentekostnad		157 031	52 152
Annen finanskostnad			2 240
Sum finanskostnader		157 031	54 392
Netto finans		354 300	354 936
Ordinært resultat før skattekostnad		-20 444 560	-9 079 215
Skattekostnad på ordinært resultat	3	-2 970 718	-740 565
Ordinært resultat etter skattekostnad		-17 473 842	-8 338 650
Årsresultat		-17 473 842	-8 338 650
Årsresultat etter minoritetsinteresser		-17 473 842	-8 338 650
Totalresultat		-17 473 842	-8 338 650



Konsernets resultatregnskap

Beløp i: NOK	Note	2022	2021
Overføringer og disponeringer			
Avsatt til annen egenkapital	5	-17 473 842	-8 338 650
Sum overføringer og disponeringer		-17 473 842	-8 338 650



Konsernets balanse

Beløp i: NOK	Note	2022	2021
BALANSE - EIENDELER			
Anleggsmidler			
Immaterielle eiendeler			
Forskning og utvikling	4	6 436 000	7 641 000
Utsatt skattefordel	3	7 630 805	4 660 087
Goodwill	4		
Sum immaterielle eiendeler		14 066 805	12 301 087
Varige driftsmidler			
Tomter, bygninger o.a. fast eiendom	4	103 126 899	105 742 500
Maskiner og anlegg	4	2 004 600	1 847 100
Driftsløsøre, inventar o.a. utstyr	4	20 076 000	18 371 000
Sum varige driftsmidler		125 207 499	125 960 600
Sum anleggsmidler		139 274 304	138 261 687
Omløpsmidler			
Varer			
Sum varer		955 054	1 237 200
Fordringer			
Kundefordringer		3 089 547	1 587 797
Andre fordringer		4 034 355	8 394 047
Sum fordringer		7 123 902	9 981 844
Bankinnskudd, kontanter og lignende			
Bankinnskudd, kontanter o.l.	6	11 776 205	24 930 051
Sum bankinnskudd, kontanter og lignende		11 776 205	24 930 051
Sum omløpsmidler		19 855 162	36 149 094
SUM EIENDELER		159 129 466	174 410 781

BALANSE - EGENKAPITAL OG GJELD



Konsernets balanse

Beløp i: NOK	Note	2022	2021
Egenkapital			
Innskutt egenkapital			
Aksjekapital	5	29 119 200	29 119 200
Sum innskutt egenkapital		29 119 200	29 119 200
Opptjent egenkapital			
Annen egenkapital	5	88 066 728	110 578 871
Sum opptjent egenkapital		88 066 728	110 578 871
Sum egenkapital		117 185 928	139 698 071
Gjeld			
Langsiktig gjeld			
Pensjonsforpliktelser		6 634 846	6 634 846
Sum avsetninger for forpliktelser		6 634 846	6 634 846
Annen langsiktig gjeld			
Sum langsiktig gjeld		6 634 846	6 634 846
Kortsiktig gjeld			
Leverandørgjeld		10 909 263	10 178 554
Betalbar skatt	3		
Skyldig offentlige avgifter		4 570 875	4 339 138
Annen kortsiktig gjeld		19 828 553	13 560 173
Sum kortsiktig gjeld		35 308 692	28 077 864
Sum gjeld		41 943 538	34 712 710
SUM EGENKAPITAL OG GJELD		159 129 466	174 410 781







Hefin AS				
Resultatregnskap				
	Note	2022	2021	
Driftsinntekter og driftskostnader				
Salgsinntekt		0	0	
Annen driftsinntekt		0	0	
Sum driftsinntekter		<u>0</u>	<u>0</u>	
Annen driftskostnad		82 629	45 050	
Sum driftskostnader		<u>82 629</u>	<u>45 050</u>	
Driftsresultat		<u>-82 629</u>	<u>-45 050</u>	
Finansinntekter og finanskostnader				
Inntekt på investering i datterselskap		2 774 000	3 000 000	
Annen renteinntekt		77 018	13 131	
Annen rentekostnad	6	131 570	33 770	
Annen finanskostnad		99 999	0	
Resultat av finansposter		<u>2 619 449</u>	<u>2 979 361</u>	
Resultat før skattekostnad		2 536 820	2 934 311	
Skattekostnad på resultat	3	0	0	
Ordinært resultat		<u>2 536 820</u>	<u>2 934 311</u>	
Årsresultat	4	<u>2 536 820</u>	<u>2 934 311</u>	
Overføringer				
Avsatt til annen egenkapital		2 536 820	2 934 311	
Sum overføringer		<u>2 536 820</u>	<u>2 934 311</u>	



Hefin AS			
Balanse			
Eiendeler	Note	2022	2021
Anleggsmidler			
Immaterielle eiendeler			
Varige driftsmidler			
Finansielle anleggsmidler			
Investeringer i datterselskap	7	58 507 652	58 607 651
Lån til foretak i samme konsern	5	5 387 733	5 387 733
Sum finansielle anleggsmidler		<u>63 895 385</u>	<u>63 995 384</u>
Sum anleggsmidler		<u>63 895 385</u>	<u>63 995 384</u>
Omløpsmidler			
Fordringer			
Investeringer			
Bankinnskudd, kontanter o.l.		439 825	6 869 782
Sum omløpsmidler		<u>439 825</u>	<u>6 869 782</u>
Sum eiendeler		<u>64 335 210</u>	<u>70 865 166</u>



Hefin AS			
Balanse			
	Note	2022	2021
Egenkapital og gjeld			
Innskutt egenkapital			
Aksjekapital	4	<u>29 119 200</u>	<u>29 119 200</u>
Sum innskutt egenkapital		<u>29 119 200</u>	<u>29 119 200</u>
Opptjent egenkapital			
Annen egenkapital	4	<u>604 710</u>	<u>3 106 189</u>
Sum opptjent egenkapital		<u>604 710</u>	<u>3 106 189</u>
Sum egenkapital		<u>29 723 910</u>	<u>32 225 389</u>
Gjeld			
Avsetning for forpliktelser			
Annen langsiktig gjeld			
Kortsiktig gjeld			
Gjeld til selskap i samme konsern	5	23 544 908	32 143 175
Annen kortsiktig gjeld	6	<u>11 066 393</u>	<u>6 496 602</u>
Sum kortsiktig gjeld		<u>34 611 300</u>	<u>38 639 777</u>
Sum gjeld		<u>34 611 300</u>	<u>38 639 777</u>
Sum egenkapital og gjeld		<u>64 335 210</u>	<u>70 865 166</u>
Oslo, 01.09.2023 Styret i Hefin AS			
 Egil Erling Hesland styremedlem	 Frode Andre Hesland styremedlem	 Erling Hesland styreleder	
 David Hesland styremedlem			
Hefin AS			Side 3



Regnskapsprinsipper - note 1

Årsregnskapet er satt opp i samsvar med regnskapsloven og NRS 8 - God regnskapsskikk for små foretak.

Skatt

Skattekostnaden i resultatregnskapet omfatter både periodens betalbare skatt og endring i utsatt skatt. Utsatt skatt er beregnet med 22 % på grunnlag av de midlertidige forskjeller som eksisterer mellom regnskapsmessige og skattemessige verdier, samt ligningsmessig underskudd til fremføring ved utgangen av regnskapsåret. Skatteøkende og skattereduserende midlertidige forskjeller som reverserer eller kan reverseres i samme periode er utlignet og nettoført.

Klassifisering og vurdering av omløpsmidler

Omløpsmidler og kortsiktig gjeld omfatter normalt poster som forfaller til betaling innen ett år etter balansedagen, samt poster som knytter seg til varekretsløpet. Omløpsmidler vurderes til laveste verdi av anskaffelseskost og virkelig verdi.

Aksjer i datterselskap

Datterselskap vurderes etter kostmetoden i selskapsregnskapet. Investeringen er vurdert til anskaffelseskost for aksjene med mindre nedskrivning har vært nødvendig. Det er foretatt nedskrivning til virkelig verdi når verdifall skyldes årsaker som ikke kan forventes å være forbigående og det må anses nødvendig etter god regnskapsskikk. Nedskrivninger er reversert når grunnlaget for nedskrivning ikke lenger er til stede.

Utbytte, konsernbidrag og andre utdelinger fra datterselskap er inntektsført samme år som det er avsatt i givers regnskap. Overstiger utbytte / konsernbidraget andelen av opptjent resultat etter anskaffelsestidspunktet, representerer den overskytende del tilbakebetaling av investert kapital, og utdelingene er fratrukket investeringens verdi i balansen til morselskapet.



Note 2 - Lønnskostnader, antall ansatte, godtgjørelser, lån til ansatte m.m.

Det er ikke utbetalt lønn og selskapet har ikke hatt ansatte i 2022.

Revisor

Kostnadsført honorar til ordinær revisjon og utarbeidelse av konsernregnskap utgjør kr. 81 250,- inkl. mva. for 2022

Note 3 Skatt

Årets skattekostnad	2022	2021
Resultatført skatt på ordinært resultat:		
Betalbar skatt	0	0
Endring i utsatt skattefordel	0	0
Skattekostnad ordinært resultat	0	0
Skattepliktig inntekt:		
Ordinært resultat før skatt	2 536 820	2 934 311
Permanente forskjeller	-2 400 001	-3 000 000
Anvendelse av fremførbart underskudd	-136 819	0
Skattepliktig inntekt	0	-65 689

Skatteeffekten av midlertidige forskjeller og underskudd til fremføring som har gitt opphav til utsatt skatt og utsatte skattefordeler, spesifisert på typer av midlertidige forskjeller

	2022	2021	Endring
Akkumulert fremførbart underskudd	-1 982 863	-2 119 683	-136 819
Inngår ikke i beregningen av utsatt skatt	1 982 863	2 119 683	136 819
Utsatt skattefordel (22 %)	0	0	0

I henhold til god regnskapsskikk balanseføres ikke utsatt skattefordel.



Note 4 - Egenkapital

	Aksjekapital	Annen egenkapital	Sum egenkapital
Pr. 31.12.2021	29 119 200	3 106 189	32 225 389
<u>Endringer ført mot EK</u>			0
Pr 01.01.2022	29 119 200	3 106 189	32 225 389
Pr. 01.01.2022	29 119 200	3 106 189	32 225 389
Årets resultat		2 536 820	2 536 820
Mottatt konsernbidrag		0	0
Utdelt utbytte		-5 038 300	- 800 000
Pr 31.12.2022	29 119 200	604 710	29 723 910

Note 5 - Mellomværende med selskap i samme konsern m.v.

	2022	2021
Gjeld til selskap i samme konsern	23 544 908	32 143 175
Fordringer på selskap i samme konsern	5 387 733 0	5 387 733

Note 6 - Mellomværende aksjonærer

	2022	2021
SUM	-11 066 393	- 6 496 602

Mellomværende saldo er renteberegnet for 2022.



Note 7 - Datterselskap, tilknyttet selskap m.v.

	2020	2021
Aksjer Egil Hesland AS	30 448 000	30 448 000
Aksjer H Eiendom AS	24 331 000	24 331 000
Aksjer Norsk Spillecafe AS	287 650	287 650
Aksjer Moss Hotel AS	781 000	781 000
Aksjer Kreativ Consulting AS	900 000	900 000
Aksjer Bingo Aarumgården AS	110 000	110 000
Aksjer Tønsberg Bingo AS	1	100 000
Aksjer Orion Feb AS	1 650 000	1 650 000
Aksjer Kalico AS	1	1
SUM	58 607 652	58 607 651



HEFIN AS

	2022	2021
Kontantstrømoppstilling		
Kontantstrømmer fra operasjonelle aktiviteter		
+/- Resultat før skattekostnad	2 536 820	2 934 311
- Periodens betalte skatter		
+/- Tap/gevinst ved slag av anleggsmidler	0	0
+/- Endring kundefordringer		
+/- Endring andre fordringer		
+/- Endring lån til foretak i konsern	-8 598 267	663 956
+/- Endring annen gjeld	4 569 791	-2 787 905
+/- Nedskrivning aksjer	99 999	0
+/- Endring i andre tidsavgrensingsposter		0
= Netto kontantstrøm fra operasjonelle aktiviteter	-1 391 657	810 362
Kontantstrømmer fra investeringsaktiviteter		
+ Innbetalinger ved salg av varige driftsmidler	0	0
- Utbetalinger ved kjøp av varig driftsmidler	0	0
+ Innbetalinger ved salg av andre investeringer	0	0
- Utbetalinger ved kjøp av andre investeringer	0	0
= Netto kontantstrøm fra investeringsaktiviteter	0	0
- Utbetalinger av utbytte	-5 038 300	-800 000
= Netto kontantstrøm fra finansieringsaktiviteter	-5 038 300	-800 000
+/-		
= Netto endring i kontanter og kontantekv.	-6 429 957	10 362
+ Beholdning av kontanter og kontantekv. 1.1.	6 869 782	6 859 420
= Beholdning av kontanter og kontantekv. 31.12	439 825	6 869 782



Årsberetning 2022 for Hefin AS

Virksomhetens art

Hefin AS er et selskap der virksomheten omfatter investering i aksjer og andre selskaper, samt det som naturlig hører til slik virksomhet. Selskapet er lokalisert i Oslo kommune.

Fortsatt drift

I samsvar med regnskapslovens § 3-3a bekreftes det at forutsetningen om fortsatt drift er til stede og at denne forutsetningen er lagt til grunn ved utarbeidelsen av regnskapet.

Redegjørelse for årsregnskapet

En vesentlig del av konsernets virksomhet består i lotteri og totalisatorspill. Binigohallene måtte måtte i deler av 2021 stenge på grunn av koronavirus. Omsetningen har økt i 2022, men uten at resultatet er forbedret. Store kostnadsøkninger i faste kostnader og redusert bidrag på bingovirksomheten, har medført at underskuddet har økt fra 2022. Det foretas fortløpende forandringer i drift, som er nødvendig for å forbedre resultatet. Det blir foretatt ytterligere forandringer i drift i 2023, og det er håp om at dette på sikt vil forbedre resultatet. Konsernet har fortsatt solid egenkapital ved slutten av 2022.

Styret kjenner ikke til noen andre forhold av viktighet for å bedømme selskapets stilling og resultat som ikke fremgår av regnskapet og balansen med noter. Det er heller ikke etter regnskapsårets utgang inntrefft forhold som etter styrets syn har betydning ved bedømmelse av regnskapet for selskapet.

Arbeidsmiljø, likestilling og diskriminering

Selskapet har ingen ansatte. Styret anser arbeidsmiljøet i konsernselskapene som godt. Det er ikke iverksatt spesielle tiltak i denne forbindelse. Ansatte i datterselskapene har ikke vært utsatt for ulykker eller skader i forbindelse med utførelsen av sitt arbeid og selskapene har hatt normalt sykefravær.

Hefin AS med tilhørende datterselskaper har som mål å være en arbeidsplass der det råder full likestilling mellom kvinner og menn, og har innarbeidet en personalpolitikk anses for å være kjønnsnøytral på alle områder.

Selskapet har ikke tegnet ansvarsforsikring for daglig leder eller styret.

Miljørapportering, andre forhold


Selskapet driver ikke virksomhet som forurensar det ytre miljøet. Selskapet har ikke tegnet ansvarsforsikring for daglig leder og styret.


Årsresultat og disponeringer

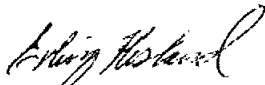
I 2022 hadde selskapet et årsresultat på kr 2 536 820, og et resultat for konsernet på kr.-17 473.842. Begge disse resultatene er ført til/fra selskapets / konsernets egenkapital.

Oslo, 01.09.2023

Styret i Hefin AS


Egil Erling Hesland
Styremedlem


Frode Andre Hesland
Styremedlem


Erling Hesland
Styreleder


David Hesland
Styremedlem



Hefin AS - Konsern

Resultat

Driftsinntekter og driftskostnader	Note	2022	2021
Salgsinntekt		366 133 502	245 077 160
Annen driftsinntekt		23 403 190	19 661 923
Sum driftsinntekter		389 536 693	264 739 083
Varekostnad		295 718 316	187 876 756
Lønnskostnad	2	61 436 288	45 045 733
Avskrivning av driftsmidler og immaterielle eiendeler	4	7 195 956	7 770 929
Annen driftskostnad	2	45 984 994	33 479 816
Sum driftskostnader		410 335 553	274 173 234
Driftsresultat		-20 798 860	-9 434 151
Finansinntekter og finanskostnader			
Annen renteinntekt		128 194	28 537
Annen finansinntekt		383 137	380 791
Annen rentekostnad		157 031	52 152
Annen finanskostnad		0	2 240
Resultat av finansposter		354 300	354 936
Ordinært resultat før skattekostnad		-20 444 560	-9 079 215
Skattekostnad på ordinært resultat	3	-2 970 718	-740 565
Ordinært resultat		-17 473 842	-8 338 650
Ekstraordinære inntekter og kostnader			
Årsresultat		-17 473 842	-8 338 650
Overføringer			
Avsatt til annen egenkapital	5	-17 473 842	-8 338 650
Sum disponert		-17 473 842	-8 338 650



Hefin AS - Konsern

Balanse

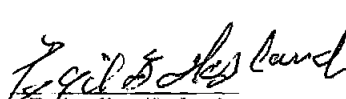
Eiendeler	Note	2022	2021
Anleggsmidler			
Immaterielle eiendeler			
Forskning og utvikling	4	6 436 000	7 641 000
Utsatt skattefordel	3	7 630 805	4 660 087
Sum immaterielle eiendeler		14 066 805	12 301 087
Varige driftsmidler			
Tomter, bygninger o.a. fast eiendom	4	103 126 899	105 742 500
Maskiner og anlegg	4	2 004 600	1 847 100
Driftsløsøre, inventar o.a. utstyr	4	20 076 000	18 371 000
Sum varige driftsmidler		125 207 499	125 960 600
Finansielle anleggsmidler			
Sum anleggsmidler		139 274 304	138 261 687
Omløpsmidler			
Lager av varer og annen beholdning		955 054	1 237 200
Fordringer			
Kundefordringer		3 089 547	1 587 797
Andre fordringer		4 034 355	8 394 047
Sum fordringer		7 123 902	9 981 844
Investeringer			
Bankinnskudd, kontanter o.l.	6	11 776 205	24 930 051
Sum omløpsmidler		19 855 162	36 149 094
Sum eiendeler		159 129 466	174 410 781


**Hefin AS - Konsern****Balanse**


Egenkapital og gjeld	Note	2022	2021
Innskutt egenkapital			
Aksjekapital	5	29 119 200	29 119 200
Sum innskutt egenkapital		29 119 200	29 119 200
Opptjent egenkapital			
Annen egenkapital	5	88 066 728	110 578 871
Sum opptjent egenkapital		88 066 728	110 578 871
Sum egenkapital		117 185 928	139 698 071
Gjeld			
Avsetning for forpliktelser			
Pensjonsforpliktelser		6 634 846	6 634 846
Sum avsetning for forpliktelser		6 634 846	6 634 846
Annen langsiktig gjeld			
Kortsiktig gjeld			
Leverandørgjeld		10 909 263	10 178 554
Skyldig offentlige avgifter		4 570 875	4 339 138
Annen kortsiktig gjeld		19 828 553	13 560 173
Sum kortsiktig gjeld		35 308 692	28 077 864
Sum gjeld		41 943 538	34 712 710
Sum egenkapital og gjeld		159 129 466	174 410 781


Oslo, 01.09.2023

Styret i Hefin AS


Egil Erling Hesland
styremedlem


Frode Andre Hesland
styremedlem


Erling Hesland
styreleder


David Hesland
styremedlem



Hefin AS - Konsern

Noter til årsregnskapet for 2022

Note 1 Regnskapsprinsipper mv.

Årsregnskapet er satt opp i samsvar med regnskapsloven og god regnskapsskikk for små foretak.

Konsernet omfatter Hefin AS (morselskap), Egil Hesland AS, H-Eiendom AS, Moss Hotel AS, Norsk Spillecafe AS, Kreativ Consulting AS, Bingo Aarumgården AS, Tønsberg Bingo, Kalico AS og Orion Feb AS.

I tillegg omfattes selskapet Orion Trondheim AS, som er et heleid datterselskap av Orion Feb AS, samt Norsk Helsevernutstyr AS og Colormaster Vest AS, som er heleide datterselskap av Kreativ Consulting AS.

Eiendeler bestemt til varig eie eller bruk er klassifisert som anleggsmidler. Andre eiendeler er klassifisert som omløpsmidler. Fordringer som skal tilbakebetales innen et år er uansett klassifisert som omløpsmidler. Ved klassifisering av kortsiktig og langsiktig gjeld er analoge kriterier lagt til grunn.

Anleggsmidler vurderes til anskaffelseskost, men nedskrives til virkelig verdi når verdifallet forventes ikke å være forbigående. Anleggsmidler med begrenset økonomisk levetid avskrives planmessig.

Omløpsmidler vurderes til laveste av anskaffelseskost og virkelig verdi. Kortsiktig gjeld balanseføres til nominelt mottatt beløp på etableringstidpunktet.

Fordringer oppføres til pålydende etter fradrag for avsetning til forventet tap. Avsetningen til tap gjøres på grunnlag av en individuell vurdering av de enkelte fordringene.

Varebeholdning er vurdert til laveste verdi av kostpris og antatt salgsverdi.

Skatter kostnadsføres når de påløper, det vil si at skattekostnaden er knyttet til det regnskapsmessige resultat før skatt.

Skattekostnaden består av betalbar skatt (skatt på årets skattepliktige inntekt) og endring i netto utsatt skatt.

Note 2 Lønnskostnader, antall ansatte, godtgjørelser, lån til ansatte med mer.

Det er ikke utbetalt godtgjørelse til styret i 2022

Lønnskostnadene består av:	2021	2022
Lønninger og feriepenger	37 960 162	52 032 888
Arbeidsgiveravgift	5 922 317	7 710 708
Pensjonskostnad	710 185	1 060 062
Andre sosiale kostnader	453 069	632 630
Sum lønnskostnader mv.	45 045 733	61 436 288

Avsatte pensjonsforpliktelser er regulert med kr 0
Kostnadsført revisjonshonorar inkl. bingorevisjon (inkl.mva) i konsernet utgjør kr 984 250
Beløpet inkl. bistand med utarbeidelse av regnskap.



Hefin AS - Konsern

Note 3 Skatter

Skatter kostnadsføres når de påløper, det vil si at skattekostnaden er knyttet til det regnskapsmessige resultat før skatt. Skattekostnaden består av betalbar skatt (skatt på årets skattepliktige inntekt) og endring i netto utsatt skatt / utsatt skattefordel.

Utsatt skatt/skattefordel er beregnet på følgende måte:

Nedenfor er det gitt en spesifisering over forskjellen mellom det regnskapsmessige resultatet før skattekostnad og årets skattegrunnlag.

Årets skattekostnad:	2 021	2 022	
Betalbar skatt	0	0	
Edring utsatt skatt	-740 565	-2 970 718	
Sum skattekostnad i resultatregnskapet	-740 565	-2 970 718	
Betalbar skatt - kortsiktig gjeld			
Betalbar skatt av årets ordinære resultat			0
Betalbar skatt i balansen pr 31.12			0
	2 021	2 022	Endring
Utsatt skattefordel knyttet til midl.forskjeller	4 660 087	7 630 805	-2 970 718

Note 4 Anleggsmidler

	Maskiner, inventar,		Goodwill	FoU	Sum
	Bygninger o.l	utstyr			
Anskaffelseskost per 01.01	153 498 287	288 929 252	590 723	12 119 684	455 137 946
Årets tilgang		5 237 855	0		5 237 855
Årets avgang til ansk.kost.		-1 005 119	0		-1 005 119
Anskaffelseskost per 31.12	153 498 287	293 161 988	590 723	12 119 684	459 370 682
Akk. Avskrivninger per 01.01	47 755 787	256 711 152	590 723	4 478 684	309 536 346
Redusert for avgang		-1 005 119			-1 005 119
Årets avskrivninger	2 615 601	3 375 355	0	1 205 000	7 195 956
Akk. Avskrivninger per 31.12	50 371 388	259 081 388	590 723	5 683 684	315 727 183
Akk. Nedskrivninger	0	12 000 000	0	0	12 000 000
Bokført verdi per 31.12	103 126 899	22 080 600	0	6 436 000	131 643 499
Økonomisk levetid	33-100 år	3-10 år	5 år	5-10 år	
Avskrivningsplan	Lineær	Lineær	Lineær	Lineær	
Avskrivningssats	1-3%	10-33 %	20 %	5-10 %	



Note 5 Egenkapital

	Aksjekapital	Annen egenkapital	Totalt
Egenkapital per 01.01	29 119 200	110 578 871	139 698 071
Utdelt utbytte		-5 038 300	-5 038 300
Årets resultat		-17 473 842	-17 473 842
Egenkapital per 31.12	29 119 200	88 066 729	117 185 928

Morselskapet aksjekapital, kr. 29.119.200,- er fordelt på 1.200 aksjer pålydende kr. 24.266,-.

	Antall aksjer	Andel
Egil Hesland, styrets leder	120	10 %
Erling Hesland, styremedlem	360	30 %
David Hesland, styremedlem	360	30 %
Frøde Hesland, styremedlem	360	30 %
	1200	100 %

Note 6 Bundne midler

I posten inngår bundne skattetrekksmidler med

kr 2 000 747

Note 7 Offentlige tilskudd

Selskaper i konsernet har mottatt offentlige tilskudd som kompensasjon for tapte inntekter og merkostnader under nedstenging av bingo haller under koronapandemien sum kr 4 384.911 i 2021, null i 2022.



HEFIN KONSERN

Kontantstrømoppstilling		2022	2021
Kontantstrømmer fra operasjonelle aktiviteter			
+/-	Resultat før skattekostnad	-20 444 560	-9 079 215
-	Periodens betalte skatter	0	0
+/-	Tap/gevinst ved slag av anleggsmidler	0	0
+	Avskrivninger	7 195 956	7 770 929
+/-	Endring varelager	282 146	21 075
+/-	Endring kundefordringer	-1 501 750	-748 053
+/-	Endring andre fordringer	4 359 692	619 823
+/-	Endring leverandørgjeld	730 709	2 527 955
+/-	Endring annen gjeld	6 500 116	-1 898 515
+/-	Forskjell kostnadsført pensjon - betalte premier og lignende	0	0
+/-	Endring i andre tidsavgrensingsposter		0
=	Netto kontantstrøm fra operasjonelle aktiviteter	-2 877 691	-786 001
Kontantstrømmer fra investeringsaktiviteter			
+	Innbetalinger ved salg av varige driftsmidler		0
-	Utbetalinger ved kjøp av varig driftsmidler	-5 237 855	-1 700 000
+	Innbetalinger ved salg av andre investeringer	0	0
-	Utbetalinger ved kjøp av andre investeringer	0	0
=	Netto kontantstrøm fra investeringsaktiviteter	-5 237 855	-1 700 000
-	Utbetalinger av utbytte	-5 038 300	-800 000
=	Netto kontantstrøm fra finansieringsaktiviteter	-5 038 300	-800 000
+/-	Effekt valutakursendring på kontanter og kontantekvivalenter	0	0
=	Netto endring i kontanter og kontantekv.	-13 153 846	-3 286 001
+	Beholdning av kontanter og kontantekv. 1.1.	24 930 051	28 216 052
=	Beholdning av kontanter og kontantekv. 31.12	11 776 205	24 930 051



INTER REVISOR

Inter Revisor AS
Postboks 1211, 2806 Gjøvik
Tlf: +47 61 18 90 90
Faks: +47 61 18 90 80
Revisor/Org.nr.: NO 988 502 790
Foretaksregisteret

Til generalforsamlingen i
Hefin AS

Uavhengig revisors beretning

Konklusjon

Vi har revidert regnskapet til Hefin AS som viser et overskudd på kr. 2 536.820 for selskapsregnskapet og et underskudd på 17 473.842 for konsernregnskapet. Årsregnskapet består av balanse per 31. desember 2022, resultatregnskap og kontantstrømpoppstilling for regnskapsåret avsluttet per denne datoen og noter til årsregnskapet, herunder et sammendrag av viktige regnskapsprinsipper.

Etter vår mening

- oppfyller årsregnskapet gjeldende lovkrav, og
- gir årsregnskapet et rettviseende bilde av selskapets og for konsernets finansielle stilling per 31. desember 2022 og av dets resultat for regnskapsåret avsluttet per denne datoen i samsvar med regnskapslovens regler og god regnskapsskikk i Norge.

Grunnlag for konklusjonen

Vi har gjennomført revisjonen i samsvar med de internasjonale revisjonsstandardene International Standards on Auditing (ISA-ene). Våre oppgaver og plikter i henhold til disse standardene er beskrevet nedenfor under Revisors oppgaver og plikter ved revisjonen av årsregnskapet. Vi er uavhengige av selskapet slik det kreves i lov, forskrift og International Code of Ethics for Professional Accountants (inkludert internasjonale uavhengighetsstandarder) utstedt av the International Ethics Standards Board for Accountants (IESBA-reglene), og vi har overholdt våre øvrige etiske forpliktelser i samsvar med disse kravene. Innhentet revisjonsbevis er etter vår vurdering tilstrekkelig og hensiktsmessig som grunnlag for vår konklusjon.

Ledelsens ansvar for årsregnskapet

Ledelsen (styret og daglig leder) er ansvarlig for å utarbeide årsregnskapet og for at det gir et rettviseende bilde i samsvar med regnskapslovens regler og god regnskapsskikk i Norge. Ledelsen er også ansvarlig for slik intern kontroll som den finner nødvendig for å kunne utarbeide et årsregnskap som ikke inneholder vesentlig feilinformasjon, verken som følge av misligheter eller utilsiktede feil.

Ved utarbeidelsen av årsregnskapet må ledelsen ta standpunkt til selskapets evne til fortsatt drift og opplyse om forhold av betydning for fortsatt drift. Forutsetningen om fortsatt drift skal legges til grunn for årsregnskapet så lenge det ikke er sannsynlig at virksomheten vil bli avvirket.

Medlemmer av Den norske Revisorforening



Øvrig informasjon

Ledelsen (styret og daglig leder) er ansvarlig for informasjonen i årsberetningen. Vår konklusjon om årsregnskapet ovenfor dekker ikke informasjonen i årsberetningen. I forbindelse med revisjonen av årsregnskapet er det vår oppgave å lese årsberetningen. Formålet er å vurdere hvorvidt det foreligger vesentlig inkonsistens mellom årsberetningen og årsregnskapet og den kunnskap vi har opparbeidet oss under revisjonen av årsregnskapet, eller hvorvidt informasjon i årsberetningen ellers fremstår som vesentlig feil. Vi har plikt til å rapportere dersom årsberetningen fremstår som vesentlig feil. Vi har ingenting å rapportere i så henseende.

Basert på kunnskapen vi har opparbeidet oss i revisjonen, mener vi at årsberetningen

- er konsistent med årsregnskapet og
- inneholder de opplysninger som skal gis i henhold til gjeldende lovkrav.

Revisors oppgaver og plikter ved revisjonen av årsregnskapet

Vårt mål er å oppnå betryggende sikkerhet for at årsregnskapet som helhet ikke inneholder vesentlig feilinformasjon, verken som følge av misligheter eller utilsiktede feil, og å avgi en revisjonsberetning som inneholder vår konklusjon. Betryggende sikkerhet er en høy grad av sikkerhet, men ingen garanti for at en revisjon utført i samsvar med ISA-ene, alltid vil avdekke vesentlig feilinformasjon som eksisterer. Feilinformasjon kan oppstå som følge av misligheter eller utilsiktede feil. Feilinformasjon blir vurdert som vesentlig dersom den enkeltvis eller samlet med rimelighet kan forventes å påvirke økonomiske beslutninger som brukerne foretar basert på årsregnskapet.

For videre beskrivelse av revisors oppgaver og plikter vises det til:
<https://revisorforeningen.no/revisjonsberetninger>

Gjøvik, den 1 september 2023

Inter Revisor AS

Kai B Aasen
Statsautorisert revisor