



ÅRSREGNSKAPET FOR REGNSKAPSÅRET 2024 - GENERELL INFORMASJON

Enheten

Organisasjonsnummer:	922 042 799
Organisasjonsform:	Aksjeselskap
Foretaksnavn:	SJØVIK GROUP AS
Forretningsadresse:	Sjøvikvegen 67 6475 MIDSUND

Regnskapsår

Årsregnskapets periode:	01.01.2024 - 31.12.2024
-------------------------	-------------------------

Konsern

Mørselskap i konsern:	Ja
Konsernregnskap lagt ved:	Ja

Regnskapsregler

Regler for små foretak benyttet:	Nei
Benyttet ved utarbeidelsen av årsregnskapet til selskapet:	Regnskapslovens alminnelige regler
Benyttet ved utarbeidelsen av årsregnskapet til konsernet:	Regnskapslovens alminnelige regler

Årsregnskapet fastsatt av kompetent organ

Bekreftet av representant for selskapet:	Olav Sjøvik
Dato for fastsettelse av årsregnskapet:	30.06.2025

Grunnlag for avgivelse

År 2024: Årsregnskapet er elektronisk innlevert
År 2023: Tall er hentet fra elektronisk innlevert årsregnskap fra 2024

Det er ikke krav til at årsregnskapet m.v. som sendes til Regnskapsregisteret er undertegnet. Kontrollen på at dette er utført ligger hos revisor/enhetens øverste organ. Sikkerheten ivaretas ved at innsender har rolle/rettighet for innsending av årsregnskapet via Altinn, og ved at det bekreftes at årsregnskapet er fastsatt av kompetent organ.

Brønnøysundregistrene, 10.08.2025



Resultatregnskap

Beløp i: NOK	Note	2024	2023
RESULTATREGNSKAP			
Inntekter			
Salgsinntekt		4 966 155	4 135 342
Annen driftsinntekt		40 800	244 800
Sum inntekter		5 006 955	4 380 142
Kostnader			
Lønnskostnad	1	6 746 299	6 512 473
Avskrivning av driftsmidler og immaterielle eiendeler		264 500	304 266
Annen driftskostnad		1 357 836	2 437 369
Sum kostnader		8 368 635	9 254 109
Driftsresultat		-3 361 680	-4 873 967
Finansinntekter og finanskostnader			
Inntekt på investering i datterselskap		33 707 520	21 162 240
Renteinntekt fra foretak i samme konsern		2 992 527	1 783 308
Annen renteinntekt		102 656	65 578
Annen finansinntekt	2		
Sum finansinntekter		36 802 703	23 011 125
Annen rentekostnad		2 210	1 546 993
Annen finanskostnad		800	
Sum finanskostnader		3 010	1 546 993
Netto finans		36 799 693	21 464 133
Resultat før skattekostnad		33 438 013	16 590 165
Skattekostnad på resultat	3	180 461	-810 472
Årsresultat	4	33 257 552	17 400 637
Årsresultat etter minoritetsinteresser		33 257 552	17 400 637
Totalresultat		33 257 552	17 400 637



Resultatregnskap

Beløp i: NOK	Note	2024	2023
Overføringer og disponeringer			
Ordinært utbytte	4	9 702 000	8 820 000
Avsatt til annen egenkapital	4	23 555 552	8 580 637
Sum overføringer og disponeringer		33 257 552	17 400 637



Balanse

Beløp i: NOK	Note	2024	2023
BALANSE - EIENDELER			
Anleggsmidler			
Immaterielle eiendeler			
Utsatt skattefordel	3	584 268	764 729
Sum immaterielle eiendeler		584 268	764 729
Varige driftsmidler			
Tomter, bygninger o.a. fast eiendom		68 000	68 000
Maskiner og anlegg			139 900
Driftsløsøre, inventar o.a. utstyr		1 317 356	1 154 893
Sum varige driftsmidler		1 385 356	1 362 793
Finansielle anleggsmidler			
Investering i datterselskap	2	228 716 286	226 018 892
Lån til foretak i samme konsern		67 680 551	57 637 213
Investeringer i tilknyttet selskap	2		
Investeringer i aksjer og andeler		13 648 507	11 114 573
Sum finansielle anleggsmidler		310 045 344	294 770 679
Sum anleggsmidler		312 014 968	296 898 201
Omløpsmidler			
Varer			
Fordringer			
Kundefordringer		614 563	423 463
Andre kortsiktige fordringer		2 605 260	3 777 147
Konsernfordringer		26 400 322	19 029 367
Sum fordringer		29 620 144	23 229 976
Investeringer			
Aksjer og andeler i foretak i samme konsern	2		
Bankinnskudd, kontanter og lignende			
Bankinnskudd, kontanter o.l.		7 841 246	5 353 950
Sum bankinnskudd, kontanter og lignende		7 841 246	5 353 950



Balanse

Beløp i: NOK	Note	2024	2023
Sum omløpsmidler		37 461 391	28 583 926
SUM EIENDELER		349 476 359	325 482 126
BALANSE - EGENKAPITAL OG GJELD			
Egenkapital			
Innskutt egenkapital			
Aksjekapital	4, 5	59 011 680	59 011 680
Beholdning av egne aksjer	5		
Overkurs	4	133 583 030	133 583 030
Sum innskutt egenkapital	4	192 594 710	192 594 710
Opptjent egenkapital			
Annen egenkapital		110 331 576	86 776 024
Sum opptjent egenkapital	4	110 331 576	86 776 024
Sum egenkapital	4	302 926 286	279 370 734
Gjeld			
Langsiktig gjeld			
Utsatt skatt	3		
Annen langsiktig gjeld			
Langsiktig konserngjeld		25 503 858	27 283 268
Sum annen langsiktig gjeld		25 503 858	27 283 268
Sum langsiktig gjeld		25 503 858	27 283 268
Kortsiktig gjeld			
Leverandørgjeld		180 226	871 278
Betalbar skatt	3		
Skyldig offentlige avgifter		852 635	683 681
Utbytte	4	9 702 000	8 820 000
Kortsiktig konserngjeld		3 025 347	2 855 418
Annen kortsiktig gjeld		7 286 007	5 597 748
Sum kortsiktig gjeld		21 046 215	18 828 125



Balanse

Beløp i: NOK	Note	2024	2023
Sum gjeld		46 550 073	46 111 393
SUM EGENKAPITAL OG GJELD		349 476 359	325 482 126



Konsernets resultatregnskap

Beløp i: NOK	Note	2024	2023
RESULTATREGNSKAP			
Inntekter			
Salgsinntekt	1	524 595 355	502 308 982
Annen driftsinntekt	1	8 115 073	3 830 305
Sum inntekter		532 710 429	506 139 286
Kostnader			
Endring i beholdning av varer under tilvirkning og ferdig tilvirkede varer	2	7 831 887	-4 212 759
Varekostnad	2	130 680 861	133 927 357
Lønnskostnad	3	119 410 388	132 215 895
Avskrivning av driftsmidler og immaterielle eiendeler	4	38 123 142	38 161 877
Annen driftskostnad	3, 4	180 849 687	192 640 929
Sum kostnader		476 895 965	492 733 299
Driftsresultat		55 814 464	13 405 988
Finansinntekter og finanskostnader			
Inntekt på investering i datterselskap	5		
Inntekt på investering i tilknyttet selskap	5	-1 297 889	478 480
Annen renteinntekt		3 278 915	2 440 879
Annen finansinntekt		37 055 521	47 052 483
Verdiøkning markedsbaserte omløpsmidler			-355 819
Sum finansinntekter		39 036 547	49 616 023
Annen rentekostnad		10 886 095	10 956 215
Annen finanskostnad		18 814 047	16 138 418
Sum finanskostnader		29 700 142	27 094 633
Netto finans		9 336 405	22 521 390
Resultat før skattekostnad		65 150 869	35 927 377
Skattekostnad på ordinært resultat	7	-2 974 258	-2 013 034
Årsresultat		68 125 127	37 940 411



Konsernets resultatregnskap

Beløp i: NOK	Note	2024	2023
Minoritetsinteresser	8	34 157 610	27 966 986
Årsresultat etter minoritetsinteresser		33 967 517	9 973 425
Totalresultat		33 967 517	9 973 425
Overføringer og disponeringer			
Ordinært utbytte	8	19 885 680	15 609 120
Tilleggsutbytte	8	7 180 800	4 112 640
Avsatt til annen egenkapital	8	6 901 037	-9 748 335
Sum overføringer og disponeringer		33 967 517	9 973 425



Konsernets balanse

Beløp i: NOK	Note	2024	2023
BALANSE - EIENDELER			
Anleggsmidler			
Immaterielle eiendeler			
Forskning og utvikling	4		
Konsesjoner, patenter o.l.	4	49 984 906	46 185 269
Utsatt skattefordel	7	12 825 791	9 142 018
Goodwill	4	1 494 548	8 342 196
Sum immaterielle eiendeler		64 305 245	63 669 483
Varige driftsmidler			
Tomter, bygninger o.a. fast eiendom	4, 11	160 736 641	156 472 833
Maskiner og anlegg	4, 11	50 770 073	52 700 563
Skip og flytende installasjoner	4	89 740 007	81 137 080
Driftsløsøre, inventar o.a. utstyr	4, 11	10 858 502	11 032 267
Sum varige driftsmidler		312 105 224	301 342 744
Finansielle anleggsmidler			
Investering i datterselskap	5, 6		
Lån til foretak i samme konsern	9		
Investeringer i tilknyttet selskap	5	13 606 436	13 927 165
Lån til tilknyttet selskap og felles kontrollert virksomhet	9	27 460 936	26 333 831
Investeringer i aksjer og andeler	5	17 991 413	15 400 928
Obligasjoner	3		
Andre langsiktige fordringer	9	11 292 976	12 181 050
Sum finansielle anleggsmidler		70 351 760	67 842 975
Sum anleggsmidler		446 762 229	432 855 202
Omløpsmidler			
Varer			
Sum varer	2, 11	111 202 228	119 036 296
Fordringer			
Kundefordringer	11	96 707 854	61 615 460
Andre kortsiktige fordringer	9	23 706 034	16 450 122
Konsernfordringer	9, 9		



Konsernets balanse

Beløp i: NOK	Note	2024	2023
Sum fordringer		120 413 887	78 065 582
Bankinnskudd, kontanter og lignende			
Bankinnskudd, kontanter o.l.	10	82 067 052	70 285 833
Sum bankinnskudd, kontanter og lignende		82 067 052	70 285 833
Sum omløpsmidler		313 683 168	267 387 711
SUM EIENDELER		760 445 397	700 242 912

BALANSE - EGENKAPITAL OG GJELD

Egenkapital

Innskutt egenkapital

Aksjekapital	8	59 011 680	59 011 680
Overkurs	8	133 583 030	133 583 030
Sum innskutt egenkapital		192 594 710	192 594 710

Opptjent egenkapital

Annen egenkapital	8	154 442 891	125 972 496
Sum opptjent egenkapital		154 442 892	125 972 496

Minoritetsinteresser	8	102 677 248	85 884 118
----------------------	---	-------------	------------

Sum egenkapital		449 714 849	404 451 324
------------------------	--	--------------------	--------------------

Gjeld

Langsiktig gjeld

Utsatt skatt	7		
Annen langsiktig gjeld			
Gjeld til kredittinstitusjoner	11	90 154 259	68 177 495
Øvrig langsiktig gjeld	9	66 820 737	65 472 994
Sum annen langsiktig gjeld		156 974 996	133 650 489

Sum langsiktig gjeld		156 974 996	133 650 489
-----------------------------	--	--------------------	--------------------

Kortsiktig gjeld



Konsernets balanse

Beløp i: NOK	Note	2024	2023
Gjeld til kredittinstitusjoner	11	48 073 779	60 295 066
Leverandørgjeld		45 543 888	40 154 029
Betalbar skatt	7		
Skyldig offentlige avgifter		6 497 827	8 373 539
Utbytte	8	19 885 680	15 609 120
Kortsiktig konserngjeld	9, 9		
Annen kortsiktig gjeld		33 754 377	37 709 345
Sum kortsiktig gjeld		153 755 551	162 141 099
Sum gjeld		310 730 548	295 791 588
SUM EGENKAPITAL OG GJELD		760 445 397	700 242 912



Sjøvik Group AS

Års- og konsernregnskap for 2024



Årsberetning 2024

Sjøvik Group AS

Virksomhetens art og hvor den drives

Sjøvik Group AS er et holdingselskap og managementselskap, som er lokalisert i Midsund i Molde kommune.

Konsernets virksomhet omfatter investeringer i følgende forretningsområder; miljøvennlige vannfrie toalettløsninger, fiske- og fangst, management og drift av fiskefartøyer, produksjon og salg av sjømat, eiendom og investeringer i lokalt næringsliv. Aktiviteten er organisert i datterselskaper. Konsernet har aktiviteter i Norge, Marokko, Sverige, Canada, Nederland og i Australia.

Rettvisende oversikt over utvikling og resultat

I 2024 hadde selskapet et overskudd på 33,3 MNOK, hvorav inntekt på datterselskaper utgjør 33,7 MNOK. Egenkapitalen for selskapet var pr 31.12.2024, 302,9 MNOK (279,4 MNOK i 2023), noe som utgjør en egenkapitalandel på 86,7 % (85,8% i 2023). Konsernet viser en omsetning på 532,7 MNOK (506,1 MNOK i 2023) og ett årsresultat på 68,1 MNOK (37,9 MNOK i 2023). Egenkapitalen for konsernet var pr 31.12.2024, 449,7 MNOK (404,5 MNOK i 2023), noe som utgjør en egenkapitalandel på 59,1% (57,8 % i 2023).

Som det kommer frem av kontantstrømoppstillingen, har selskap og konsern tilfredsstillende likviditet.

Konsernet har merket den generelle prisstigningen. Omsetningen i deler av virksomheten har vært lavere i 2024 enn i 2023, noe som blant annet skyldes redusert salg til fritidsmarkedene, på grunn av redusert kjøpekraft generelt i befolkningen, forventninger om økte renter og om nedgang i verdensøkonomien. Det forventes at 2025 blir vendepunktet med stigende salg sammenlignet med 2024.

I andre deler av konsernets virksomheter har omsetning og resultater økt, med gode markedsforhold og fremtidsutsikter.

Styret forventer en stabil prisutvikling på konsernets produkter og styret har store forventninger til konsernets forretningsområder. Konsernet driver en fortløpende produktutvikling som vil bekrefte og utvikle konsernets posisjon på verdensmarkedet. Styret ser positivt på selskapets utvikling.

Sentrale risikoer og usikkerhetsfaktorer

Selskapet og konsernet har tilstrekkelige finansielle ressurser og er riktig finansiert. Styret kan ikke se at konsernet kan bli skadelidende for fremtidige miljøkrav. Dette grunnet konsernets bærekraftige profil og produksjon.

Slik styret ser det i dag, vil ikke konsernets rammebetingelser påvirke inntjeningssevne, antatte investeringsbehov etc.

Finansiell risiko

Konsernet er utsatt for finansiell risiko i den ordinære forretningsvirksomheten, men ledelsen styrer mot en akseptabel risiko, blant annet ved bruk av terminkontrakter. Konsernets kunder blir løpende kredittvurdert.

Forsknings- og utviklingsaktiviteter

Selskapet har ingen egen forskning- og utviklingsaktivitet. Datterselskaper bedriver et aktivt FoU-arbeid finansiert av egne midler og med støtte fra Norges virkemiddelapparater fra blant andre Innovasjon Norge og Norges Forskningsråd. Dette skjer primært på utviklingsprosjekter mot nye markeder og brukersegmenter, noe som avhjelper risiko og bidrar til ressursøkning.

Arbeidsmiljø

Styret anser arbeidsmiljøet i selskapet og konsernet som godt. Ingen ansatte har vært utsatt for ulykker eller skader i forbindelse med utførelsen av sitt arbeid. Sykefraværet i selskapet og konsernet er lavt.

Likestilling

Antall ansatte i morselskapet ved årsskiftet var 8 hvorav 3 kvinner. For konsernet utgjør antall årsverk for hele 2024 248,1 årsverk. Konsernet hadde 20 kvinner ansatt i administrasjon. Kvinneandelen i administrative stillinger utgjør 56,8 %. Styret består av fire personer, hvorav én kvinne. Selskapets daglige leder er mann. Selskapets og konsernets politikk på dette området anses for å være kjønnsnøytral på alle områder. Konsernet har innarbeidet en policy som tar sikte på at det ikke skal forekomme forskjellsbehandling grunnet kjønn. Aktuelle kvinnelige kandidater vil alltid bli vurdert i ledige stillinger i ledelsen og i selskapets styre.

Tiltak for å hindre diskriminering mv.

Selskapet og konsernet arbeider aktivt for å fremme likestilling, sikre like muligheter og rettigheter og hindre diskriminering på grunn av etnisitet, nasjonal opprinnelse, avstamning, hudfarge, språk, religion og livssyn. For å bidra til dette, har konsernet utviklet etiske retningslinjer som har til hensikt å fremme gode holdninger både til arbeidsplassen og mellom de ansatte. Det er også



Årsberetning 2024

Sjøvik Group AS

etablert rutiner for rekruttering, hvor søkere fra underrepresenterte grupper alltid er velkommen til å søke og der alle søkere vurderes likt og utelukkende basert på kompetanse, ikke av diskriminerende årsaker.

Etiske retningslinjer

Konsernselskapene følger de lover og regler som gjelder i de forskjellige land der selskapet opererer. Konsernet har utarbeidet en «Code of Conduct» som legges til grunn for selskapets og konsernets adferd internt og eksternt, der bekjempelse av korrupsjon og sikring av en etisk og ansvarlig plattform for virksomheten fremheves. Det er ikke avdekket vesentlige brudd på konsernets rutiner.

Åpenhetsloven

Sjøvik Group AS og datterselskapene er omfattet av åpenhetsloven. Felles redegjørelser etter åpenhetsloven for konsernet blir publisert innen fristen 30.6.2025 og vil i 2025 bli oppdatert fortløpende om nødvendig for selskapene i konsernet. Redegjørelsen er publisert på hjemmesidene: www.sjovik.no og www.cinderellaeco.com/no

Ytre miljø

Selskapet og konsernet driver ikke virksomhet som forurenser det ytre miljø, mer enn normalt i de bransjene som selskapet har aktivitet og bestreber til enhver tid å sikre forsvarlig drift som hever produksjonen og minimerer utslipp. Det er ikke avdekket vesentlige brudd på selskapets eller konsernets rutiner i den forbindelse. Konsernet følger de lover og regler som styresmaktene krever.

Ansvarsforsikring

Det er ikke tegnet forsikring for styrets medlemmer og daglig leder for deres mulige erstatningsansvar overfor foretaket og tredjepersoner.

Redegjørelse for årsregnskapet og resultatdisponering

Etter styrets oppfatning gir fremlagt årsregnskap, resultatregnskap, balanse med noter og kontantstrømoppstilling et rettviseende bilde av selskapets og konsernets eiendeler og gjeld, finansielle stilling og resultat ved årsskifte. Årsregnskapet og konsernregnskapet er utarbeidet på grunnlag av en forutsetning om fortsatt drift. Det bekreftes herved at forutsetningen for fortsatt drift er til stede.

Det er ikke inntrådt forhold etter regnskapsårets slutt som er av betydning for bedømmelsen av regnskapet. Selskapet er ikke vesentlig berørt av krigføringen i Ukraina pr. i dag. Det forventes heller ikke at krigen i Ukraina vil ha vesentlige konsekvenser for konsernets resultat fremover. Styret mener at forholdene ligger godt til rette for videre drift og utvikling.

Konsernregnskapet viser et årsoverskudd på NOK 68 125 127,-.


Morselskapet Sjøvik Group AS sin virksomhet har for 2024 et overskudd på NOK 33 257 552,-, som foreslås anvendt slik:

Avsatt til utbytte	NOK	9 702 000,-
<u>Avsatt til annen egenkapital</u>	<u>NOK</u>	<u>23 555 552,-</u>
<u>Sum disponert</u>	<u>NOK</u>	<u>33 257 552,-</u>

Midsund, den 27. juni 2025.


Daniel Sjøvik
Styreleder


Odd Kjell Sjøvik
Styremedlem


Olav Sjøvik
Daglig leder
Styremedlem


Gunhild Sjøvik
Styremedlem







Resultatregnskap - mor/konsern					
Sjøvik Group AS					
Morselskap				Konsern	
2024	2023		Note	2024	2023
Driftsinntekter og driftskostnader					
4 966 155	4 135 342	Salgsinntekt	1	524 595 355	502 308 982
40 800	244 800	Annen driftsinntekt	1	8 115 073	3 830 305
5 006 955	4 380 142	Sum driftsinntekter		532 710 429	506 139 286
0	0	Varekostnad	2	130 680 861	133 927 357
0	0	End. beh. varer u.tilv. og ferdigv	2	7 831 887	-4 212 759
6 746 299	6 512 473	Lønnskostnad	3	119 410 388	132 215 895
264 500	304 266	Avskrivning av driftsmidler og i	4	38 123 142	38 161 877
1 357 836	2 437 369	Annen driftskostnad	3, 4	180 849 687	192 640 929
8 368 635	9 254 109	Sum driftskostnader		476 895 965	492 733 299
-3 361 680	-4 873 967	Driftsresultat		55 814 464	13 405 988
Finansinntekter og finanskostnader					
33 707 520	21 162 240	Inntekt på investering i datterselsk	5	0	0
0	0	Inntekt på investering i tilknyttet	5	-1 297 889	478 480
2 992 527	1 783 308	Renteinntekt fra foretak i samme		0	0
102 656	65 578	Annen renteinntekt		3 278 915	2 440 879
0	0	Annen finansinntekt		37 055 521	47 052 483
0	0	Verdiøkning markedsbaserte om		0	-355 819
2 210	1 546 993	Annen rentekostnad		10 886 095	10 956 215
800	0	Annen finanskostnad		18 814 047	16 138 418
36 799 693	21 464 133	Resultat av finansposter		9 336 405	22 521 390
33 438 013	16 590 165	Ordinært resultat før skattekost		65 150 869	35 927 377
180 461	-810 472	Skattekostnad på ordinært resultat	7	-2 974 258	-2 013 034
33 257 552	17 400 637	Ordinært resultat		68 125 127	37 940 411
33 257 552	17 400 637	Årsresultat		68 125 127	37 940 411
0	0	Minoritetens andel	8	34 157 610	27 966 986
33 257 552	17 400 637	Årsresultat		33 967 517	9 973 425
Overføringer					
9 702 000	8 820 000	Avsatt til utbytte	8	19 885 680	15 609 120
0	0	Tilleggsutbytte	8	7 180 800	4 112 640
23 555 552	8 580 637	Avsatt til annen egenkapital	8	6 901 037	-9 748 335
33 257 552	17 400 637	Sum disponert		33 967 517	9 973 425



Balanse - mor/konsern					
Sjøvik Group AS					
Morselskap				Konsern	
2024	2023		Note	2024	2023
Eiendeler					
Anleggsmidler					
Immaterielle eiendeler					
		Konsesjoner, patenter o.l.	4	49 984 906	46 185 269
0	0	Utsatt skattefordel	7	12 825 791	9 142 018
584 268	764 729	Goodwill	4	1 494 548	8 342 196
0	0	Sum immaterielle eiendeler		64 305 245	63 669 483
Varige driftsmidler					
68 000	68 000	Tomter, bygninger o.a. fast eie	4, 11	160 736 641	156 472 833
0	139 900	Maskiner og anlegg	4, 11	50 770 073	52 700 563
0	0	Skip og flytende installasjoner	4	89 740 007	81 137 080
1 317 356	1 154 893	Driftsløsøre, inventar o.a. utst	4, 11	10 858 502	11 032 267
1 385 356	1 362 793	Sum varige driftsmidler		312 105 224	301 342 744
Finansielle anleggsmidler					
228 716 286	226 018 892	Investeringer i datterselskap	5, 6	0	0
67 680 551	57 637 213	Lån til foretak i samme konser	9	0	0
0	0	Investeringer i tilknyttet selsk	5	13 606 436	13 927 165
0	0	Lån til tilknyttet selskap og fe	9	27 460 936	26 333 831
13 648 507	11 114 573	Investeringer i aksjer og andel	5	17 991 413	15 400 928
0	0	Andre langsiktige fordringer	9	11 292 976	12 181 050
310 045 344	294 770 679	Sum finansielle anleggsmidl		70 351 760	67 842 975
312 014 968	296 898 201	Sum anleggsmidler		446 762 229	432 855 202
Omløpsmidler					
0	0	Lager av varer og annen behol	2, 11	111 202 228	119 036 296
Fordringer					
614 563	423 463	Kundefordringer	11	96 707 854	61 615 460
1 304 525	1 292 011	Kundefordring konsern	9	0	0
2 605 260	3 777 147	Andre kortsiktige fordringer	9	23 706 034	16 450 122
25 095 796	17 737 356	Konsemfordringer	9	0	0
29 620 144	23 229 976	Sum fordringer		120 413 887	78 065 582
7 841 246	5 353 950	Bankinnskudd, kontanter o.l.	10	82 067 052	70 285 833
37 461 391	28 583 926	Sum omløpsmidler		313 683 168	267 387 711
349 476 359	325 482 126	Sum eiendeler		760 445 397	700 242 912



Balanse - mor/konsern					
Sjøvik Group AS					
Morselskap				Konsern	
2024	2023		Note	2024	2023
Egenkapital og gjeld					
Innskutt egenkapital					
59 011 680	59 011 680		8	59 011 680	59 011 680
133 583 030	133 583 030		8	133 583 030	133 583 030
<u>192 594 710</u>	<u>192 594 710</u>			<u>192 594 710</u>	<u>192 594 710</u>
Opptjent egenkapital					
110 331 576	86 776 024		8	154 442 891	125 972 496
<u>110 331 576</u>	<u>86 776 024</u>			<u>154 442 892</u>	<u>125 972 496</u>
0	0		8	102 677 248	85 884 118
<u>302 926 286</u>	<u>279 370 734</u>			<u>449 714 849</u>	<u>404 451 324</u>
Gjeld					
Annen langsiktig gjeld					
0	0		11	90 154 259	68 177 495
25 503 858	27 283 268		9	66 820 737	65 472 994
<u>25 503 858</u>	<u>27 283 268</u>			<u>156 974 996</u>	<u>133 650 489</u>
Kortsiktig gjeld					
0	0		11	48 073 779	60 295 066
91 842	854 807			45 543 888	40 154 029
88 384	16 471		9	0	0
852 635	683 681			6 497 827	8 373 539
9 702 000	8 820 000		8	19 885 680	15 609 120
3 025 347	2 855 418		9	0	0
7 286 007	5 597 748			33 754 377	37 709 345
<u>21 046 215</u>	<u>18 828 125</u>			<u>153 755 551</u>	<u>162 141 099</u>
<u>46 550 073</u>	<u>46 111 393</u>			<u>310 730 548</u>	<u>295 791 588</u>
<u>349 476 359</u>	<u>325 482 126</u>			<u>760 445 397</u>	<u>700 242 912</u>
Sum egenkapital og gjeld					
Midsund, 27.06.2025					
Styret i Sjøvik Group AS					
					
Daniel Sjøvik		Olav Sjøvik		Gunhild Sjøvik	
Styreléder		Daglig leder/styremedlem		Styremedlem	
					
		Odd Kjell Sjøvik			
		Styremedlem			



Sjøvik Group AS Års- og konsernregnskap for 2024

Kontantstrømpoppstilling

Morselskap			Konsern	
2024	2023		2024	2023
33 438 013	16 590 165	Kontantstrømmer fra operasjonelle aktiviteter		
-	-	Resultat før skattekostnad	65 150 869	
264 500	304 266	Periodens betalte skatt	- 1 086 134	
-	-	Tap/gevinst ved salg av anleggsmidler	- 82 203	
-	-	Ordinære avskrivninger	38 123 142	
-	-	Nedskrivning finansielle eiendeler	38 161 877	
-	-	Effekt av resultatføring ved egenkapitalmetoden		
- 203 614	118 716	Endring kundefordringer	- 35 092 394	
-	-	Endring varelager	7 834 068	
- 691 052	486 462	Endring leverandørgjeld	5 389 859	
-	-	Effekt av valutakursendringer		
-	-	Poster klassifisert som inv.- eller fin aktiviteter		
- 4 159 412	7 398 500	Resultat ved bruk av egenkapitalmetoden	- 1 297 889	
-	-	Endring i andre tidsavgrensningsposter	- 12 196 606	
28 648 435	9 863 677	Netto kontantstrøm fra operasjonelle aktiviteter	67 828 846	
		Kontantstrømmer fra investeringsaktiviteter		
-	-	Innbetalinger ved salg av varige driftsmidler	- 628 459	
- 287 063	245 400	Utbetalinger ved kjøp av varige driftsmidler	- 29 403 698	
-	-	Resultatandel fra investeringer ført etter EK-metoden		
- 2 697 394		Utbetaling ved investering i selskap i samme konsern		
-	-	Utbetaling ved investering i tilknyttet selskap		
-	-	Utbetaling ved investering i aksjer og andeler		
- 2 533 934		Innbetalinger vedr lån til foretak i samme konsern		
- 10 043 338	588 028	Utbetaling ved lån til foretak i samme konsern		
-	-	Utbetaling ved lån til tilknyttet selskap		
-	-	Utbetaling ved kjøp av aksjer i andre selskap	- 1 127 105	
-	-	Innbetalinger ved salg av andre investeringer	13 883 651	
-	-	Utbetaling økning andre langsiktige fordringer		
- 15 561 729	833 428	Netto kontantstrøm fra investeringsaktiviteter	- 30 530 803	
		Kontantstrømmer fra finansieringsaktiviteter		
-	-	Innbetalinger ved opptak av ny langsiktig gjeld	30 618 713	
- 1 779 410		Innbetalinger ved opptak av ny kortsiktig gjeld	3 684 782	
-	-	Utbetalinger ved nedbetaling av langsiktig gjeld	- 7 294 206	
-	-	Utbetalinger ved nedbetaling av kortsiktig gjeld	- 9 645 597	
-	-	Netto endring i kassekreditt	- 12 221 287	
-	-	Utbetaling ved kapitalnedsettelse	16 937 438	
- 8 820 000	2 940 000	Utbetalinger av utbytte	- 22 789 920	
-	-	Kapitalforhøyelse (tingsinnskudd/fusjon)	9 402 720	
-	-	Inn-/utbetalinger av konsernbidrag		
-	-	Valutaomregninger og andre egenkapitalkorrigeringer	- 13 830 124	
- 10 599 410	7 695 454	Netto kontantstrøm fra finansieringsaktiviteter	- 25 516 824	
2 487 296	1 334 795	Netto endring i kontanter og kontantekvivalenter	11 781 219	
5 353 950	4 019 155	Kontanter og kontantekvivalenter 01.01	70 285 833	
7 841 246	5 353 950	Kontanter ved konsernetablering	34 157 546	
		Overtatt kontanter ved fusjon		
		Kontanter og kontantekvivalenter 31.12	82 067 052	
			70 285 833	



Sjøvik Group AS Års- og konsernregnskap for 2024

Note 0 - Regnskapsprinsipper

Årsregnskapet er satt opp i samsvar med regnskapsloven og god regnskapsskikk.

Konsolideringsprinsipper

Datterselskaper blir konsolidert fra det tidspunkt kontrollen er overført til konsernet (oppkjøpstidspunktet).

I konsernregnskapet erstattes posten aksjer i datterselskap med datterselskapets eiendeler og gjeld. Konsernregnskapet utarbeides som om konsernet var én økonomisk enhet. Transaksjoner, urealisert fortjeneste og mellomværende mellom selskapene i konsernet elimineres.

Kjøpte datterselskaper regnskapsføres i konsernregnskapet basert på morselskapets anskaffelseskost. Anskaffelseskost tilordnes identifiserbare eiendeler og gjeld i datterselskapet, som oppføres i konsernregnskapet til virkelig verdi på oppkjøpstidspunktet. Eventuell merverdi ut over hva som kan henføres til identifiserbare eiendeler og gjeld, balanseføres som goodwill. Goodwill behandles som en residual og balanseføres med den andelen som er observert i oppkjøpstransaksjonen. Merverdier i konsernregnskapet avskrives over de oppkjøpte eiendelenes forventede levetid.

Omregning av utenlandske datterselskaper skjer ved at balansen omregnes til balansedagens kurs, og at resultatregnskapet omregnes til en gjennomsnittskurs. Eventuelle vesentlige transaksjoner omregnes til transaksjonsdagens kurs. Alle omregningsdifferanser føres direkte mot egenkapitalen.

Salgsinntekter

Inntekter ved salg av varer og tjenester vurderes til virkelig verdi av vederlaget, netto etter fradrag for merverdiavgift, retur, rabatter og andre avslag. Salg av varer resultatføres når en enhet innenfor konsernet har levert sine produkter til kunden og det ikke er uoppfylte forpliktelser som kan påvirke kundens aksept av leveringen. Levering er ikke foretatt før produktene er sendt til avtalt sted og risiko for tap og ukurans er overført til kunden. Erfaringstall brukes som grunnlag for å estimere og regnskapsføre avsetninger for kvantumsrabatter og varereturer på salgstidspunktet. Avsetning til forventede garantiarbeider føres som kostnad og avsetning for forpliktelser.

Tjenester inntektsføres i takt med utførelsen.

Klassifisering av balanseposter

Eiendeler bestemt til varig eie eller bruk klassifiseres som anleggsmidler. Eiendeler som er tilknyttet varekretsløpet klassifiseres som omløpsmidler. Fordringer for øvrig klassifiseres som omløpsmidler hvis de skal tilbakebetales innen ett år. For gjeld legges analoge kriterier til grunn. Første års avdrag på langsiktige fordringer og langsiktig gjeld klassifiseres likevel ikke som omløpsmiddel og kortsiktig gjeld.

Anskaffelseskost

Anskaffelseskost for eiendeler omfatter kjøpesummen for eiendelen, med fradrag for bonuser, rabatter og lignende, og med tillegg for kjøpsutgifter (frakt, toll, offentlige avgifter som ikke refunderes og eventuelle andre direkte kjøpsutgifter). Ved kjøp i utenlandsk valuta balanseføres eiendelen til kursen på transaksjonstidspunktet, men til terminkursen ved bruk av terminkontrakt.

For varige driftsmidler og immaterielle eiendeler omfatter anskaffelseskost også direkte utgifter for å klargjøre eiendelen for bruk, for eksempel utgifter til testing av eiendelen.

Renter knyttet til tilvirkning av anleggsmidler kostnadsføres.



Sjøvik Group AS

Års- og konsernregnskap for 2024

Aksjer i datterselskap og tilknyttet selskap

Datterselskaper er selskaper der morselskapet har kontroll, og dermed bestemmende innflytelse på enhetens finansielle og operasjonelle strategi, normalt ved å eie mer enn halvparten av den stemmeberettigede kapitalen. Investeringer med 20-50 % eie av stemmeberettiget kapital og betydelig innflytelse, defineres som tilknyttede selskaper.

Oversikt over datterselskaper og tilknyttede selskaper framgår av note 5 og 6.

Regnskapsprinsipper for aksjer i datterselskaper og tilknyttede selskaper

Kostmetoden brukes som prinsipp for investeringer i datterselskaper og tilknyttede selskaper i selskapsregnskapet. Kostprisen økes når midler tilføres ved kapitalutvidelse, eller når det gis konsernbidrag til datterselskap. Mottatte utdelinger resultatføres i utgangspunktet som inntekt. Utdelinger som overstiger andel av opptjent egenkapital etter kjøpet føres som reduksjon av anskaffelseskost. Utbytte/konsernbidrag fra datterselskap regnskapsføres det samme året som datterselskapet avsetter beløpet. Utbytte og andre utdelinger fra tilknyttet selskap er inntektsført samme året som det tilknyttede selskapet avsetter for dersom det er overveiende sannsynlig at utbytte blir besluttet. Dersom det ikke er overveiende sannsynlig inntektsføres utbytte i samme år som det tilknyttede selskapet vedtar utbytte. Utbytte inntektsføres under inntekt på investering i tilknyttet selskap.

I konsernregnskapet brukes egenkapitalmetoden som prinsipp for investeringer i tilknyttede selskaper. Bruk av metoden fører til at regnskapsført verdi i balansen tilsvarer andelen av egenkapitalen i det tilknyttede selskapet, korrigert for eventuelle gjenværende merverdier fra kjøpet og urealiserte interngvinster. Resultatandelen i resultatregnskapet baseres på andelen av resultatet etter skatt i det tilknyttede selskapet, og korrigeres for eventuelle avskrivninger på merverdier og urealiserte gevinster. I resultatregnskapet vises resultatandelen under finansposter.

Immaterielle eiendeler og goodwill

Goodwill har oppstått i forbindelse med kjøp av datterselskap. Goodwill avskrives over forventet levetid.

Utgifter til egne utviklingsaktiviteter kostnadsføres løpende.

Utgifter til andre immaterielle eiendeler balanseføres i den grad det kan identifiseres en fremtidig økonomisk fordel knyttet til utvikling av en identifiserbar immateriell eiendel og utgiftene kan måles pålitelig. I motsatt fall kostnadsføres slike utgifter løpende. Balanseført utvikling avskrives lineært over økonomisk levetid.

Varige driftsmidler

Tomter avskrives ikke. Andre varige driftsmidler balanseføres og avskrives lineært til restverdi over driftsmidlenes forventede utnyttbare levetid. Ved endring i avskrivningsplan fordeles virkningen over gjenværende avskrivningstid ("knekkpunktmetoden"). Vedlikehold av driftsmidler kostnadsføres løpende under driftskostnader. Påkostninger og forbedringer tillegges driftsmidlets kostpris og avskrives i takt med driftsmidlet. Skillet mellom vedlikehold og påkostning/forbedring regnes i forhold til driftsmidlets stand på anskaffelsestidspunktet.

Andre langsiktige aksjeinvesteringer

Kostmetoden brukes som prinsipp for investeringer i andre aksjer mv. Utdelinger regnskapsføres i utgangspunktet som finansinntekt når utdelingen er vedtatt. Hvis utdelingene vesentlig overstiger andel av opptjent egenkapital etter kjøpet, føres det overskytende til reduksjon av kostprisen.

Nedskrivning av anleggsmidler

Ved indikasjon om at balanseført verdi av et anleggsmiddel er høyere enn virkelig verdi, foretas det test for verdifall. Testen foretas for det laveste nivå av anleggsmidler som har selvstendige kontantstrømmer. Hvis balanseført verdi er høyere enn både salgsverdi og gjenvinnbart beløp (nåverdi ved fortsatt bruk/eic), foretas det nedskrivning til det høyeste av salgsverdi og gjenvinnbart beløp. Tidligere nedskrivninger, med unntak for nedskrivning av goodwill, reverseres hvis forutsetningene for nedskrivningen ikke lenger er til stede.



Sjøvik Group AS Års- og konsernregnskap for 2024

Bruk av estimater

Utarbeidelse av regnskaper i samsvar med regnskapsloven krever bruk av estimater. Videre krever anvendelse av selskapets regnskapsprinsipper at ledelsen må utøve skjønn. Områder som i stor grad inneholder slike skjønsmessige vurderinger, høy grad av kompleksitet, eller områder hvor forutsetninger og estimater er vesentlige for årsregnskapet, er beskrevet i notene.

Varelager

Varer vurderes til det laveste av anskaffelseskost og virkelig verdi. For råvarer brukes gjenanskaffelseskost som tilnærming til virkelig verdi. For ferdig tilvirkede varer og varer under tilvirkning består anskaffelseskost av utgifter til produktutforming, materialforbruk, direkte lønn, og andre direkte og indirekte produksjonskostnader (basert på normal kapasitet). Virkelig verdi er estimert salgspris fratrukket nødvendige utgifter til ferdigstillelse og salg. Bare variable utgifter anses nødvendige for å selge ferdige varer, mens også faste tilvirkningskostnader inkluderes som nødvendige for varer som ikke er ferdig tilvirket.

Fordringer

Kundefordringer føres opp i balansen etter fradrag for avsetning til forventede tap. Avsetning til tap gjøres på grunnlag av individuell vurdering av fordringene og en tilleggsavsetning som skal dekke øvrige påregnelige tap. Vesentlige økonomiske problemer hos kunden, sannsynligheten for at kunden vil gå konkurs eller gjennomgå økonomisk restrukturering, og utsettelse og mangler ved betalinger anses som indikatorer på at kundefordringer må nedskrives.

Andre fordringer, både omløpsfordringer og anleggsfordringer, føres opp til det laveste av pålydende og virkelig verdi. Virkelig verdi er nåverdien av forventede framtidige innbetalinger. Det foretas likevel ikke neddiskontering når effekten av neddiskontering er uvesentlig for regnskapet. Avsetning til tap vurderes på samme måte som for kundefordringer.

Utenlandsk valuta

Fordringer og gjeld i utenlandsk valuta, som ikke er sikret ved bruk av terminkontrakter, balanseføres til kursen ved regnskapsårets slutt. Kursgevinster og kurstap knyttet til utenlandsk valuta føres som finansinntekt og finanskostnad.

Terminkontrakter

Selskapet og konsernet bruker terminkontrakter på utenlandsk valuta for å sikre en framtidig vekslingskurs på antatt framtidige inn-/utbetalinger i fremmed valuta (kontantstrømsikring). Regnskapsmessig klassifiseres terminkontraktene som sikringsinstrumenter.

Fordringer/gjeld som er sikret ved terminkontrakter balanseføres til terminkursen. Gevinst eller tap på sikring av transaksjoner som fører til balanseføring av en ikke-finansiell eiendel (for eksempel varelager), inkluderes i anskaffelseskost.

Terminkontrakter som sikrer framtidige inn-/utbetalinger, regnskapsføres ikke.

Gjeld

Gjeld, med unntak for enkelte avsetninger for forpliktelser, balanseføres til nominelt gjeldsbeløp.

Garantiarbeider/reklamasjoner

Garantiarbeider/reklamasjoner knyttet til avsluttede salg vurderes til antatt kostnad for slikt arbeid. Estimater beregnes med utgangspunkt i historiske tall for garantiarbeider, men korrigert for forventet avvik på grunn av for eksempel endring i kvalitetssikringsrutiner og endring i produktspekter. Avsetningen føres opp under "Annen kortsiktig gjeld", og endringen i avsetningen kostnadsføres.



Sjøvik Group AS Års- og konsernregnskap for 2024

Pensjoner

Pensjonsordningene er finansiert gjennom innbetalinger til forsikringsselskap.

Innskuddsplaner

Ved innskuddsplaner betaler selskapet innskudd til et forsikringsselskap. Selskapet har ingen ytterligere betalingsforpliktelse etter at innskuddene er betalt. Innskuddene regnskapsføres som lønnskostnad. Eventuelle forskuddsbetalte innskudd balanseføres som eiendel (pensjonsmidler) i den grad innskuddet kan refunderes eller redusere framtidige innbetalinger.

Skatt

Skattekostnaden i resultatregnskapet omfatter både periodens betalbare skatt og endring i utsatt skatt. Utsatt skatt beregnes på grunnlag av de midlertidige forskjeller som eksisterer mellom regnskapsmessige og skattemessige verdier, samt eventuelt ligningsmessig underskudd til fremføring ved utgangen av regnskapsåret. Skatteøkende og skattereduserende midlertidige forskjeller som reverserer eller kan reversere i samme periode er utlignet. Oppføring av utsatt skattefordel på netto skattereduserende forskjeller som ikke er utlignet og underskudd til fremføring, begrunnes med antatt fremtidig inntjening. Utsatt skatt og skattefordel som kan balanseføres oppføres netto i balansen i den utstrekning disse kan utlignes.

Skattereduksjon ved avgitt konsernbidrag, og skatt på mottatt konsernbidrag som føres som reduksjon av balanseført beløp på investering i datterselskap, føres direkte mot skatt i balansen (mot betalbar skatt hvis konsernbidraget har virkning på betalbar skatt, og mot utsatt skatt hvis konsernbidraget har virkning på utsatt skatt). Utsatt skatt både i selskapsregnskapet og i konsernregnskapet regnskapsføres til nominelt beløp.

Kontantstrømoppstilling

Kontantstrømoppstillingen utarbeides etter den indirekte metoden. Kontanter og kontantekvivalenter omfatter kontanter, bankinnskudd og andre kortsiktige likvide plasseringer, som umiddelbart og med uvesentlig kursrisiko kan konverteres til kjente kontantbeløp og med gjenværende løpetid mindre enn tre måneder fra anskaffelsesdato.



Sjøvik Group AS Års- og konsernregnskap for 2024

--

Note 1 - Salg

Konsern

	2024	2023
Geografisk fordeling		
Norge	136 093 677	120 557 929
EU-land	202 455 756	184 221 654
Canada	24 811 646	33 225 443
Øvrige	169 349 349	168 134 260
Sum	532 710 429	506 139 286
Fordeling på segment		
Sjøvik (fiskeriprodukter)	281 702 020	247 659 430
Cinderella (toaletter)	219 572 091	224 337 819
Annet	31 436 318	34 142 038
Sum	532 710 429	506 139 287

Note 2 - Varer

Konsern

	2024	2023
Råvarer og innkjøpte halvfabrikata	23 829 916	26 929 857
Innkjøpte ferdigvarer	37 167 564	42 329 983
Varer under tilvirkning	5 116 529	4 028 778
Ferdig egentilvirkede varer	45 088 219	45 747 678
Totalt	111 202 228	119 036 296

Note 3 - Lønnskostnader / Antall ansatte / Godtgjørelser / Lån til ansatte / Pensjoner mm

Lønnskostnader mm.	Mor		Konsern	
	2024	2023	2024	2023
Lønninger	5 594 526	5 464 827	100 449 177	114 149 648
Folketrygdavgift	713 144	696 882	11 605 471	10 675 530
Pensjonskostnader	271 404	260 831	4 105 367	3 920 948
Andre ytelser	167 225	89 933	3 250 374	3 469 769
Lønnskostnader	6 746 299	6 512 473	119 410 388	132 215 895
Gjennomsnittlig antall årsverk	5,6	5,5	248,1	272,0

Konsernet har ordninger som tilfredsstiller kravene i lov om obligatorisk tjenestepensjon.
Det er ikke utbetalt styrehonorar i Sjøvik Group AS i 2024.

Lønn daglig leder	Selskap	Konsern
Lønn mv.	304 238	1 870 578
Betalt pensjonspremie	-	95 349
Styrehonorar	-	158 684
Andre ytelser	-	60 000



Sjøvik Group AS Års- og konsernregnskap for 2024

Note 3 - Lønnskostnader / Antall ansatte / Godtgjørelser / Lån til ansatte / Pensjoner mm fortsettelse

Revisor

Honorar til revisor utgjør følgende beløp for 2024 (eks. merverdiavgift):

	Morselskap	Konsern
Revisjon (inkl. teknisk bistand utarbeidelse regnskap og konsernregnskaper)	241 120	1 932 844
Bistand skatt	25 000	137 627
Andre attestasjonstjenester	-	52 000
Andre tjenester	-	219 503
	266 120	2 341 974

Note 4 - Varige driftsmidler

Morselskap	Tomter, bygn., fast eiendom	Maskiner og anlegg	Driftsløsøre, inventar mv	Sum
Anskaffelseskost 01.01	68 000	1 120 000	1 585 944	2 773 944
Tilgang driftsmidler	-	-	287 063	287 063
Avgang til anskaffelseskost	-	-	-	-
Anskaffelseskost 31.12	68 000	1 120 000	1 873 007	3 061 007
Akkumulerte avskrivninger 01.01	-	980 100	431 051	1 411 151
Akkumulerte avskrivninger 31.12	-	1 120 000	555 651	1 675 651
Balansført verdi pr. 31.12	68 000	-	1 317 356	1 385 356
Årets avskrivninger	-	139 900	124 600	264 500
Økonomisk levetid		6 år	0-10 år	
Avskrivningsplan	Ingen	Lineær	Lineær	

Årlig leie av ikke balansførte driftsmidler

Driftsmiddel	Leieperiode	Morselskap
Bygninger	1-10 år	163 692

Konsern

Immaterielle eiendeler og goodwill	Forskning og utvikling	Konsesjoner, patenter o.l.	Fiskerettigheter	Goodwill	Sum
Anskaffelseskost 01.01	932 609	1 367 216	49 400 676	100 345 241	152 045 742
Tilgang driftsmidler	-	-	-	-	-
Avgang til anskaffelseskost	-	-	-	-	-
Anskaffelseskost 31.12	932 609	1 367 216	49 400 676	100 345 241	152 045 742
Akkumulerte avskrivninger 01.01	932 610	417 262	-	92 003 044	93 352 916
Akkumulerte avskrivninger 31.12	932 610	782 986	-	98 850 691	100 566 287
Balansført verdi pr. 31.12	-	584 230	49 400 676	1 494 548	51 479 454
Årets avskrivninger	-	365 724	-	6 847 647	7 213 371
Økonomisk levetid	inntil 3 år	Inntil 8 år	evig	5 år	
Avskrivningsplan	Lineær	Lineær		Lineær	

Goodwill fra datterselskap kommer fra kapitalutvidelse i november 2019, og gjelder aksjene i Cinderella Eco Group AS.

Kapitalutvidelsen ble gjennomført til virkelige verdier, og forskjellen mellom virkelige verdier og regnskapsmessige verdier i de selskapene som ble skutt inn er i sin helhet vurdert som goodwill da det ikke er ansett å foreligge merverdier i andre eiendeler.

Goodwill er ferdig avskrevet i 2024.

I tillegg er det i Sjøvik Group AS innarbeidet en Goodwill fra NesjeGruppen på 4,3 MNOK i 2021.

Basert på nåværende resultater samt forventninger om framtidig utvikling er en avskrivningstid på 5 år for goodwill vurdert som rimelig.



Sjøvik Group AS Års- og konsernregnskap for 2024

Note 4 - Varige driftsmidler fortsettelse

Varige driftsmidler	Tomter, bygn., fast eiendom	Maskiner og anlegg	Skip	Driftsløsere, inventar mv	Sum
Anskaffelseskost 01.01.	188 961 958	121 290 455	167 972 705	25 138 490	503 363 608
Tilgang driftsmidler	9 198 663	2 020 942	16 207 161	1 976 932	29 403 698
Avgang til anskaffelseskost	- -	4 515 255	- -	29 950 -	4 545 205
Anskaffelseskost 31.12	198 160 621	118 796 142	184 179 866	27 085 472	528 222 101
Akkumulerte avskrivninger 01.01	30 846 344	63 868 263	79 495 403	14 189 803	188 417 622
Akkumulerte avskrivninger avgang	- -	4 098 184	- -	- -	4 098 184
Kursdifferanser årets avskrivninger	53 490	272 856	559 721	19 419	905 486
Akkumulerte avskrivninger 31.12	37 370 490	67 753 214	93 880 138	16 226 972	215 230 814
Balanseført verdi pr. 31.12	160 736 641	50 770 073	89 740 007	10 858 502	312 105 224
Årets avskrivninger	6 524 146	7 983 135	14 384 735	2 017 750	30 909 771
Økonomisk levetid	10-45 år	5-20 år	17 år	3-10 år	
Avskrivningsplan	Lineær	Lineær	Lineær	Lineær	

Årlig leie av ikke balanseførte driftsmidler

Driftsmiddel	Leieperiode	Konsern
Maskiner og transportmidler	1-5 år	465 570
Datasystemer	1-3 år	3 375 802
Bygninger	1-10 år	4 568 406

Note 5 - Aksjer og andeler

Morselskap	Eierandel	Anskaffelses-kost	Balanseført verdi
Aksjer i datterselskap			
Cinderella Eco Group AS	100 %	100 000 000	100 000 000
Cinderella Eco Sales AS	100 %	197 394	197 394
Sjøvik AS	66 %	89 612 610	89 612 610
Kristiansund Fiskeindustri AS	100 %	5 675 579	5 675 579
Sjøvik Eiendom AS	100 %	24 013 293	24 013 293
Nordvest Lagerhotell AS	71 %	2 413 450	2 413 450
Sea-Way Logistics AS	58 %	288 960	288 960
Sjø Akva AS	100 %	1 000 000	1 000 000
Nesje Gruppen AS	73 %	5 515 000	5 515 000
Sjø SPC Holding AS	100 %	10 000	0
Sum		228 726 286	228 716 286



Sjøvik Group AS Års- og konsernregnskap for 2024

Note 5 - Aksjer og andeler fortsettelse

Aksjer i andre selskap

Nordi Ocean AS	32 %	4 893 969	4 893 969
Sund Bredbånd AS	16 %	1 197 280	1 197 280
Silver Seafood AS	15 %	4 199 998	4 199 998
Andre aksjer og andeler		3 357 261	3 357 261
Sum		13 648 507	13 648 507

Konsern

Aksjer og andeler i tilknyttede selskaper

	Arctic Plast AS	Midsund Fiskebåtrederi AS	Lyngjavegen 8 AS	Bjerkestad AS	Domus Sjøvik Holding AS
Forretningskontor	Furuflyten	Midsund	Midsund	Oslo	Oslo
Eierandel	40 %	49 %	38 %	50 %	50 %
Andel av stemmeberettiget kapital	40 %	49 %	38 %	50 %	50 %
Anskaffelseskost	1 500 000	10 921 610	352 000	1 483 320	10 369 000
Inngående balanse	6 710 570	11 938 453	283 695	-	5 005 553
Andel årsresultat 2024	1 496 968	802 439	36 834	-	1 254 376
Avskrivning merverdi	-	701 208	-	-	-
Andel utbetalt/mottatt utbytte	-	400 000	-	-	106 160
Overgang TS til aksjer i TS	-	-	-	-	-
Sum	7 807 538	10 434 806	246 861	1 483 320	6 366 089

49 % av Østre Akervei 203 ANS er solgt fra Sjøvik Eiendom AS til Domus Sjøvik Holding AS i 2023. Eierandel i konsernet er uendret. Gevinst ved realisasjon av andeler i Sjøvik Eiendom AS, 13,6 MNOK i 2022 er lagt som reduksjon av investering i tilknyttet selskap i konsern.

Andre aksjer og andeler	Eierandel	Anskaffelses-kost	Balansført verdi
Nordi Ocean AS	20 %	4 893 969	4 893 969
Sund Bredbånd AS	16 %	1 197 280	1 197 280
Silver Seafood AS	15 %	4 199 998	4 199 998
Andre selskaper		7 700 167	7 700 167
Sum		17 991 413	17 991 413



Sjøvik Group AS Års- og konsernregnskap for 2024

Note 6 - Konsoliderte datterselskaper

Selskapsnavn	Forretningskontor	Konsernets eierandel i %	Stemmeandel i %
Direkte eide:			
Cinderella Eco Group AS	Midsund	100 %	100 %
Cinderella Eco Sales AS	Midsund	100 %	100 %
Sjøvik AS	Midsund	66 %	66 %
Sjøvik Eiendom AS	Midsund	100 %	100 %
Kristiansund Fiskeindustri AS	Midsund	100 %	100 %
Nordvest Lagerhotell AS	Kristiansund	71 %	71 %
Sea-Way Logistics AS	Kristiansund	58 %	58 %
Nesje Gruppen AS	Molde	68 %	68 %
Sjø Akva AS	Midsund	100 %	100 %
Sjø SPC Holding AS	Midsund	100 %	100 %
Indirekte eide:			
Cinderella Eco Production AS	Lyngen	100 %	100 %
Cinderella Technology AS	Midsund	100 %	100 %
CES Europe B. V.	Beneden - Leeuwwen (Nederland)	100 %	100 %
Cinderella Eco Sverige AB	Sverige	100 %	100 %
Cinderella Eco Canada Ltd	Canada	100 %	100 %
Cinderella Eco Australia Pty Ltd	Australia	100 %	100 %
Sjøviktrål AS	Midsund	100 %	100 %
Sjøvik Afrika AS	Midsund	100 %	100 %
Sjovik Morocco SA	Marokko	50 %	50 %
Union Pelagic SA	Marokko	51 %	51 %
Sjøvikanlegget AS	Midsund	100 %	100 %
Veøy Eiendom AS	Midsund	100 %	100 %
Polltind Eiendom AS	Lyngen	100 %	100 %
Nesje AS	Molde	68 %	68 %
Optimal Innredning AS	Oslo	68 %	68 %

3 av styremedlemmene i Sjøvik AS eier 1 aksje hver i Sjøvik Morocco SA. Dette sikrer aksjemajoritet. I tillegg står ett av datterselskapene i konsernet for management av båt og salg av fisk for dette selskapet. Totalt har derfor konsernet indirekte kontroll. Med bakgrunn i underliggende avtaler er Sjøvik Morocco SA konsolidert som om 100 % av aksjene eies av konsernet. Sjøvik Morocco SA eier 51 % av Union Pelagic SA og er tatt inn i konsernet med samme begrunnelse som Sjøvik Morocco SA

**Sjøvik Group AS**
Års- og konsernregnskap for 2024

Note 7 - Skatt	Mor		Konsern	
	2024	2023	2024	2023
Betalbar skatt fremkommer slik:				
Ordinært resultat før skattekostnad	33 438 013	16 590 165	65 150 869	25 763 349
Mottatt konsernbidrag	-	-	-	-
Permanente forskjeller	- 32 815 419 -	20 532 638 -	82 672 355 -	58 326 789
Resultat i utenlandske datterselskap			625 085	12 313 793
Endring midlertidige forskjeller	66 755	86 413 -	10 422 515	557 488
Fremførbart underskudd	- 689 350	3 856 060	12 095 260	20 807 136
Avgitt konsernbidrag	-	-	-	-
Grunnlag betalbar skatt	-	-	-	-
Betalbar skatt på årets resultat	-	-	-	-
Årets skattekostnad fremkommer slik:				
Betalbar skatt på årets resultat (skatt Sverige)	-	-	689 587	106 820
Brutto endring utsatt skatt	180 461 -	810 472 -	3 683 773 -	2 119 852
Skatt på konsernbidrag	-	-	-	-
Avregning betalbar skatt fra tidligere år			19 928	-
Årets totale skattekostnad	180 461 -	810 472 -	2 974 258 -	2 013 034
	31.12.2024	31.12.2023	31.12.2024	31.12.2023
Betalbar skatt i balansen fremkommer slik:				
Betalbar skatt på årets resultat	-	-	-	-
Betalbar skatt på avgitt konsernbidrag	-	-	-	-
Betalbar skatt på mottatt konsernbidrag				
Avregning betalbar skatt fra tidligere år			-	-
Sum betalbar skatt	-	-	-	-
Spesifikasjon av grunnlag for utsatt skattefordel:				
Forskjeller som utlignes:				
Anleggsmidler	- 82 104 -	15 348	8 651 512	7 930 902
Varelager		-	13 397 564 -	11 742 816
Utestående fordringer		-	88 525 812 -	80 447 113
Andre avsetninger for forpliktelses	593 050	395 366	740 466 -	324 515
Underskudd til fremføring	- 3 166 710 -	3 856 059 -	125 990 107 -	97 299 550
Underskudd til fremføring utenlandsk datter			-	-
Netto midlertidige forskjeller	- 2 655 764 -	3 476 041 -	218 521 505 -	181 883 092
Beregnet utsatt skatt/utsatt skattefordel (22 %)	- 584 268 -	764 729 -	48 074 731 -	40 014 280
Forskjeller som ikke utlignes:				
Herav ikke balanseført utsatt skattefordel			35 248 940	30 872 261
Utsatt skatt/skattefordel i balansen	- 584 268 -	764 729 -	12 825 791 -	9 142 018



Sjøvik Group AS Års- og konsernregnskap for 2024

Note 8 - Aksjonærinformasjon og egenkapital

Aksjekapital og aksjonærinformasjon:

Aksjekapitalen i Sjøvik Group AS pr. 31.12.2024 består av:

	Antall	Pålydende	Balansført
Ordinære aksjer	5 880	10 036	59 011 680

Eierstruktur:

Aksjonærer i Sjøvik Group AS pr. 31.12.2024 var:

	Antall aksjer	Eierandel	Stemmeandel
Heimtun Invest AS	1 960	33 %	33 %
Svega Sigma AS	1 960	33 %	33 %
Seabay Alpha Invest AS	1 960	33 %	33 %
	5 880	100 %	100 %

Gjennom heleide holdingselskaper eier selskapets tre styremedlemmer hver 33,3 % av aksjene i Sjøvik Group AS.

Morselskap

	Aksjekapital	Overkurs	Annen EK	Sum
Egenkapital 01.01.2024	59 011 680	133 583 030	86 776 024	279 370 734
Årets endring i egenkapital:				
Årets resultat			33 257 552	33 257 552
Avsatt utbytte		-	9 702 000	9 702 000
Egenkapital 31.12.2024	59 011 680	133 583 030	110 331 577	302 926 286

Konsern

	Aksjekapital	Overkurs	Annen egenkapital	Minoritets- interesser	Sum
Egenkapital 01.01.2024	59 011 680	133 583 030	125 972 496	85 884 118	404 451 324
Årets resultat			33 967 517	34 157 610	68 125 127
Kapitalforhøyelse i Nesjegruppen			954 994		954 994
Valutadifferanser			3 249 883	-	3 249 883
Tilleggsutbytte			-	7 180 800	7 180 800
Avsatt utbytte			-	10 183 680	10 183 680
Egenkapital 31.12.2024	59 011 680	133 583 030	154 442 891	102 677 248	449 714 849



Sjøvik Group AS Års- og konsernregnskap for 2024

--

Note 9 - Mellomværende med selskap i samme konsern

Andre langsiktige fordringer	Mor		Konsern	
	31.12.2024	31.12.2023	31.12.2024	31.12.2023
Lån til tilknyttet selskap	-	-	27 460 936	26 333 831
Konsernfordringer	31.12.2024	31.12.2023	31.12.2024	31.12.2023
Lån til selskap i samme konsern	67 680 551	57 337 213		
Tilgode konsernbidrag	-	-		
Tilgode utbytte	19 768 320	13 178 880		
Kortsiktig fordring datterselskaper	5 327 476	4 558 476		
Kundefordringer	1 304 525	1 292 011		
	94 080 872	76 366 580		
Konserngjeld	31.12.2024	31.12.2023	31.12.2024	31.12.2023
Leverandørgjeld konsern	88 384	16 471		
Kortsiktig gjeld datterselskap	-	-		
Skyldig konsernbidrag	-	-		
Annen kortsiktig konserngjeld	3 025 347	2 855 418		
	3 113 731	2 871 889	-	-
Fordringer med forfall senere enn ett år etter regnskapsårets slutt				
Konsernfordringer	67 680 551	57 337 213	27 460 936	26 333 831
Andre langsiktig fordringer			10 023 505	10 748 401
Ingen kortsiktige fordringer står til forfall senere enn ett år etter regnskapsårets slutt.				

Sjøvik Group AS har 25,5 MNOK gjeld til Høststjerna AS pr 31.12.2024.

Note 10 - Bankinnskudd, kontanter og lignende

Av totale bankinnskudd er kr 251 919 i mor og kr 3 086 961 i konsern bundet til skyldig skattetrekk.

Note 11 - Gjeld, pantstillelser og garantier

Konsern	31.12.2024	31.12.2023
	Balanseført gjeld som er sikret ved pant o.l	
Gjeld til kredittinstitusjoner	132 153 871	123 374 067
Øvrige langsiktig gjeld		
Sum	132 153 871	123 374 067
Balanseført verdi av eiendeler stilt som sikkerhet for pantesikret gjeld:		
Tomter, bygninger og annen fast eiendom	132 514 615	126 634 134
Driftsløsøre, inventar, verktøy mv.	6 492 148	7 354 752
Maskiner og anlegg	3 699 912	4 314 550
Varelager	70 005 741	69 608 120
Kundefordringer	54 967 464	61 925 343
Sum	267 679 880	269 836 899

Videre er aksjene i Cinderella Eco Production AS stilt som sikkerhet. Beløp fra dette selskapet er også med i oversikten ovenfor.

Gjeld som forfaller til betaling senere enn 5 år etter regnskapsårets slutt	2024	2023
Gjeld til kredittinstitusjoner	55 355 809	54 418 153
Øvrig langsiktig gjeld	-	-



KPMG AS
Grandjæra 24C
N-6415 Molde

Telephone +47 45 40 40 63
Internet www.kpmg.no
Enterprise 935 174 627 MVA

Til generalforsamlingen i Sjøvik Group AS

Uavhengig revisors beretning

Konklusjon

Vi har revidert årsregnskapet for Sjøvik Group AS, som består av:

- selskapsregnskapet, som består av balanse per 31. desember 2024, resultatregnskap og kontantstrømoppstilling for regnskapsåret avsluttet per denne datoen og noter til årsregnskapet, herunder et sammendrag av viktige regnskapsprinsipper, og
- konsernregnskapet, som består av balanse per 31. desember 2024, resultatregnskap og kontantstrømoppstilling for regnskapsåret avsluttet per denne datoen og noter til årsregnskapet, herunder et sammendrag av viktige regnskapsprinsipper.

Etter vår mening

- oppfyller årsregnskapet gjeldende lovkrav,
- gir selskapsregnskapet et rettviseende bilde av selskapets finansielle stilling per 31. desember 2024 og av dets resultater og kontantstrømmer for regnskapsåret avsluttet per denne datoen i samsvar med regnskapslovens regler og god regnskapsskikk i Norge, og
- gir konsernregnskapet et rettviseende bilde av konsernets finansielle stilling per 31. desember 2024 og av dets resultater og kontantstrømmer for regnskapsåret avsluttet per denne datoen i samsvar med regnskapslovens regler og god regnskapsskikk i Norge.

Grunnlag for konklusjonen

Vi har gjennomført revisjonen i samsvar med International Standards on Auditing (ISA-ene). Våre oppgaver og plikter i henhold til disse standardene er beskrevet nedenfor under *Revisors oppgaver og plikter ved revisjonen av årsregnskapet*. Vi er uavhengige av selskapet og konsernet i samsvar med kravene i relevante lover og forskrifter i Norge og International Code of Ethics for Professional Accountants (inkludert internasjonale uavhengighetsstandarder) utstedt av International Ethics Standards Board for Accountants (IESBA-reglene), og vi har overholdt våre øvrige etiske forpliktelser i samsvar med disse kravene. Innhentet revisjonsbevis er etter vår vurdering tilstrekkelig og hensiktsmessig som grunnlag for vår konklusjon.

Øvrig informasjon

Styret og daglig leder (ledelsen) er ansvarlige for informasjonen i årsberetningen. Øvrig informasjon omfatter informasjon i årsrapporten bortsett fra årsregnskapet og den tilhørende revisjonsberetningen. Vår konklusjon om årsregnskapet ovenfor dekker ikke informasjonen i årsberetningen.

I forbindelse med revisjonen av årsregnskapet er det vår oppgave å lese årsberetningen. Formålet er å vurdere hvorvidt det foreligger vesentlig inkonsistens mellom årsberetningen og årsregnskapet og den kunnskap vi har opparbeidet oss under revisjonen av årsregnskapet, eller hvorvidt informasjon i årsberetningen ellers fremstår som vesentlig feil. Vi har plikt til å rapportere dersom årsberetningen fremstår som vesentlig feil. Vi har ingenting å rapportere i så henseende.

© KPMG AS er et selskap med limited liability og er medlem i net of the KPMG global organization of independent member firms affiliated with the KPMG network of independent member firms affiliated with the KPMG network of independent member firms affiliated with the KPMG network of independent member firms.

Styret og daglig leder (ledelsen) er ansvarlige for informasjonen i årsberetningen.

Styret

Oslo	Per Arne	Ellen Tarr	Tommy
Ås	Per Arne	Ellen Tarr	Tommy
Bergen	Per Arne	Ellen Tarr	Tommy
Birdal	Per Arne	Ellen Tarr	Tommy
Drammen	Per Arne	Ellen Tarr	Tommy

Pennec Dokumentnøkkel: UFNNT-CJQW-KMK8E-EU7LD-3HTEP-A267R



Vi kommuniserer med styret blant annet om det planlagte innholdet i og tidspunkt for revisjonsarbeidet og eventuelle vesentlige funn i revisjonen, herunder vesentlige svakheter i intern kontroll som vi avdekker gjennom revisjonen.

Molde, 30. juni 2025

KPMG AS

Else Berit Hamar
Statsautorisert revisor
(elektronisk signert)

Penneo Dokumentnøkkel: UENW1-CJQW-KMX8E-EU7LD-3HTEP-N267R



PENNEO

Signaturene i dette dokumentet er juridisk bindende. Dokument signert med "Penneo" - sikker digital signatur". De signerende parter sin identitet er registrert, og er listet nedenfor.

"Med min signatur bekrefter jeg alle datoer og innholdet i dette dokument."

Hamar, Else Berit Grønbech

Statsautorisert revisor

Serienummer: no_bankid:9578-5998-4-2739354

IP: 80.232.xxx.xxx

2025-06-30 08:51:27 UTC



Penneo DokumentID: UENNT-C.IQOW-KMX8E-EUTLID-3HTEH-N267R

Dette dokumentet er signert digitalt via [Penneo.com](https://penneo.com). De signerte dataene er validert ved hjelp av den matematiske hashverdien av det originale dokumentet. All kryptografisk bevisføring er innebygd i denne PDF-en for fremtidig validering.

Dette dokumentet er forseglet med et kvalifisert elektronisk segl. For mer informasjon om Penneos kvalifiserte tlltstjenester, se <https://eutl.penneo.com>.

Slik kan du bekrefte at dokumentet er originalt

Når du åpner dokumentet i Adobe Reader, kan du se at det er sertifisert av **Penneo A/S**. Dette beviser at innholdet i dokumentet ikke har blitt endret siden tidspunktet for signeringen. Bevis for de individuelle signatørenes digitale signaturer er vedlagt dokumentet.

Du kan bekrefte de kryptografiske bevisene ved hjelp av Penneos validator, <https://penneo.com/validator>, eller andre valideringsverktøy for digitale signaturer.