



ÅRSREGNSKAPET FOR REGNSKAPSÅRET 2024 - GENERELL INFORMASJON

Enheten

Organisasjonsnummer: 927 068 885
Organisasjonsform: Aksjeselskap
Foretaksnavn: NORSEYE AS
Forretningsadresse: Dalegata 71
6516 KRISTIANSUND N

Regnskapsår

Årsregnskapets periode: 01.01.2024 - 31.12.2024

Konsern

Morselskap i konsern: Nei

Regnskapsregler

Regler for små foretak benyttet: Ja
Benyttet ved utarbeidelsen av årsregnskapet til selskapet: Regnskapslovens alminnelige regler

Årsregnskapet fastsatt av kompetent organ

Bekreftet av representant for selskapet: Sidsel Sæterøy
Dato for fastsettelse av årsregnskapet: 14.04.2025

Grunnlag for avgivelse

År 2024: Årsregnskapet er elektronisk innlevert
År 2023: Tall er hentet fra elektronisk innlevert årsregnskap fra 2024

Det er ikke krav til at årsregnskapet m.v. som sendes til Regnskapsregisteret er undertegnet. Kontrollen på at dette er utført ligger hos revisor/enhetens øverste organ. Sikkerheten ivaretas ved at innsender har rolle/rettighet for innsending av årsregnskapet via Altinn, og ved at det bekreftes at årsregnskapet er fastsatt av kompetent organ.

Brønnøysundregistrene, 03.05.2026



Resultatregnskap

Beløp i: NOK	Note	2024	2023
RESULTATREGNSKAP			
Inntekter			
Salgsinntekt		28 002 999	27 579 564
Annen driftsinntekt		35	0
Sum inntekter		28 003 034	27 579 564
Kostnader			
Varekostnad		1 647 485	5 210 289
Lønnskostnad	1	12 959 857	15 112 184
Avskrivning på varige driftsmidler og immaterielle eiendeler	2	2 919 557	2 166 702
Annen driftskostnad		8 420 248	4 962 006
Sum kostnader		25 947 147	27 451 180
Driftsresultat		2 055 887	128 384
Finansinntekter og finanskostnader			
Annen renteinntekt		684	28 120
Annen finansinntekt		4 991	7 007
Sum finansinntekter		5 675	35 127
Annen rentekostnad		1 627 513	1 293 938
Annen finanskostnad		7 399	10 887
Sum finanskostnader		1 634 911	1 304 825
Netto finans		-1 629 236	-1 269 697
Resultat før skattekostnad		426 651	-1 141 314
Skattekostnad	3, 4	-527 312	-1 276 284
Årsresultat		953 963	134 970
Overføringer og disponeringer			
Udekket tap		0	100 760
Annen egenkapital		953 963	34 210
Sum overføringer og disponeringer		953 963	134 970



Balanse

Beløp i: NOK	Note	2024	2023
BALANSE - EIENDELER			
Anleggsmidler			
Immaterielle eiendeler			
Konsesjoner, patenter, lisenser, varemerker ol.	2, 5	12 930 326	12 951 780
Utsatt skattefordel	3, 4	2 822 054	2 294 742
Sum immaterielle eiendeler		15 752 379	15 246 522
Varige driftsmidler			
Driftsløsøre, inventar, verktøy, kontormaskiner, ol.	2, 5	3 484 468	3 442 259
Sum varige driftsmidler		3 484 468	3 442 259
Finansielle anleggsmidler			
Lån til foretak i samme konsern		76 748	72 368
Andre langsiktige fordringer		32 500	0
Sum finansielle anleggsmidler		109 248	72 368
Sum anleggsmidler		19 346 095	18 761 149
Omløpsmidler			
Varer			
Fordringer			
Kundefordringer	5	6 523 363	1 864 522
Andre kortsiktige fordringer		3 304 422	385 731
Sum fordringer		9 827 785	2 250 253
Investeringer			
Sum investeringer		0	0
Bankinnskudd, kontanter og lignende			
Bankinnskudd, kontanter og lignende		1 231 834	1 236 610
Sum bankinnskudd, kontanter og lignende		1 231 834	1 236 610
Sum omløpsmidler		11 059 619	3 486 863
SUM EIENDELER		30 405 714	22 248 011



Balanse

Beløp i: NOK	Note	2024	2023
BALANSE - EGENKAPITAL OG GJELD			
Egenkapital			
Innskutt egenkapital			
Aksjekapital	6, 7	1 594 800	1 530 000
Overkurs		1 389 209	0
Annen innskutt egenkapital	7	-5 570	-5 570
Sum innskutt egenkapital		2 978 439	1 524 430
Opptjent egenkapital			
Annen egenkapital	7	988 173	34 210
Udekket tap	7	0	0
Sum opptjent egenkapital		988 173	34 210
Sum egenkapital		3 966 612	1 558 640
Gjeld			
Langsiktig gjeld			
Sum avsetninger for forpliktelser		0	0
Annen langsiktig gjeld			
Gjeld til kredittinstitusjoner	5	1 884 428	2 262 737
Øvrig langsiktig gjeld		1 310 000	1 625 000
Sum annen langsiktig gjeld	5	3 194 428	3 887 737
Sum langsiktig gjeld		3 194 428	3 887 737
Kortsiktig gjeld			
Gjeld til kredittinstitusjoner	5	12 892 576	7 995 685
Leverandørgjeld		4 310 697	3 694 618
Skyldige offentlige avgifter		2 817 970	1 613 854
Annen kortsiktig gjeld		3 223 430	3 497 476
Sum kortsiktig gjeld		23 244 674	16 801 634
Sum gjeld		26 439 102	20 689 371
SUM EGENKAPITAL OG GJELD		30 405 714	22 248 011



Balanse

Beløp i: NOK	Note	2024	2023
---------------------	-------------	-------------	-------------



Brønnøysundregistrene

ÅRSREGNSKAP FOR REGNSKAPSÅRET 2024 - GENERELL INFORMASJON

Journalnummer: 2025 381905

Enheten

Organisasjonsnummer: 927 068 885
Organisasjonsform: Aksjeselskap
Foretaksnavn: NORSEYE AS
Forretningsadresse: Dalegata 71
6516 KRISTIANSUND N

Regnskapsår

Årsregnskapets periode: 01.01.2024 - 31.12.2024

Konsern

Morselskap i konsern: Nei

Regnskapsregler

Regler for små foretak benyttet: Ja
Benyttet ved utarbeidelsen av
årsregnskapet til selskapet: Regnskapslovens alminnelige regler

Årsregnskapet fastsatt av kompetent organ

Bekreftet av representant for selskapet: Sidsel Sæterøy
Dato for fastsettelse av årsregnskapet: 14.04.2025

Revisjon

Årsregnskapet er utarbeidet av ekstern
autorisert regnskapsfører: Ja
Ekstern autorisert regnskapsfører har i
løpet av regnskapsåret bistått ved den
løpende regnskapsføringen eller utført
andre tjenester for selskapet enn å
utarbeide årsregnskapet: Ja

Grunnlag for avgivelse

År 2024: Årsregnskap er elektronisk innlevert.
År 2023: Tall er hentet fra elektronisk innlevert årsregnskap fra 2024.

Det er ikke krav til at årsregnskapet m.v. som sendes til Regnskapsregisteret er undertegnet. Kontrollen på at dette er utført ligger hos revisor/enhetens øverste organ. Sikkerheten ivaretas ved at innsender har rolle/rettighet for innsending av årsregnskapet via Altinn, og ved at det bekreftes at årsregnskapet er fastsatt av kompetent organ.

Brønnøysundregistrene, 08.05.2025



Organisasjonsnr: 927 068 885
NORSEYE AS

RESULTATREGNSKAP

Beløp i: NOK	Note	2024	2023
RESULTATREGNSKAP			
Inntekter			
Salgsinntekt		28 002 999	27 579 564
Annen driftsinntekt		35	0
Sum inntekter		28 003 034	27 579 564
Kostnader			
Varekostnad		1 647 485	5 210 289
Lønnskostnad	1	12 959 857	15 112 184
Avskrivning på varige driftsmidler og immaterielle eiendeler	2	2 919 557	2 166 702
Annen driftskostnad		8 420 248	4 962 006
Sum kostnader		25 947 147	27 451 180
Driftsresultat		2 055 887	128 384
Finansinntekter og finanskostnader			
Annen renteinntekt		684	28 120
Annen finansinntekt		4 991	7 007
Sum finansinntekter		5 675	35 127
Annen rentekostnad		1 627 513	1 293 938
Annen finanskostnad		7 399	10 887
Sum finanskostnader		1 634 911	1 304 825
Netto finans		-1 629 236	-1 269 697
Resultat før skattekostnad		426 651	-1 141 314
Skattekostnad	3, 4	-527 312	-1 276 284
Årsresultat		953 963	134 970
Overføringer og disponeringer			
Udekket tap		0	100 760
Annen egenkapital		953 963	34 210
Sum overføringer og disponeringer		953 963	134 970



Organisasjonsnr: 927 068 885
NORSEYE AS

BALANSE

Beløp i: NOK Note 2024 2023

BALANSE - EIENDELER

Anleggsmidler

Immaterielle eiendeler

Konsesjoner, patenter, lisenser, varemerker ol.	2, 5	12 930 326	12 951 780
Utsatt skattefordel	3, 4	2 822 054	2 294 742
Sum immaterielle eiendeler		15 752 379	15 246 522

Varige driftsmidler

Driftsløsøre, inventar, verktøy, kontormaskiner, ol.	2, 5	3 484 468	3 442 259
Sum varige driftsmidler		3 484 468	3 442 259

Finansielle anleggsmidler

Lån til foretak i samme konsern		76 748	72 368
Andre langsiktige fordringer		32 500	0
Sum finansielle anleggsmidler		109 248	72 368

Sum anleggsmidler		19 346 095	18 761 149
--------------------------	--	-------------------	-------------------

Omløpsmidler

Varer

Fordringer

Kundefordringer	5	6 523 363	1 864 522
Andre kortsiktige fordringer		3 304 422	385 731
Sum fordringer		9 827 785	2 250 253

Investeringer

Sum investeringer		0	0
--------------------------	--	----------	----------

Bankinnskudd, kontanter og lignende

Bankinnskudd, kontanter og lignende		1 231 834	1 236 610
Sum bankinnskudd, kontanter og lignende		1 231 834	1 236 610

Sum omløpsmidler		11 059 619	3 486 863
-------------------------	--	-------------------	------------------

SUM EIENDELER		30 405 714	22 248 011
----------------------	--	-------------------	-------------------

BALANSE - EGENKAPITAL OG GJELD



Egenkapital			
Innskutt egenkapital			
Aksjekapital	6, 7	1 594 800	1 530 000
Overkurs		1 389 209	0
Annen innskutt egenkapital	7	-5 570	-5 570
Sum innskutt egenkapital		2 978 439	1 524 430
Opptjent egenkapital			
Annen egenkapital	7	988 173	34 210
Udekket tap	7	0	0
Sum opptjent egenkapital		988 173	34 210
Sum egenkapital		3 966 612	1 558 640
Gjeld			
Langsiktig gjeld			
Sum avsetninger for forpliktelser		0	0
Annen langsiktig gjeld			
Gjeld til			
kredittinstitusjoner	5	1 884 428	2 262 737
Øvrig langsiktig gjeld		1 310 000	1 625 000
Sum annen langsiktig gjeld	5	3 194 428	3 887 737
Sum langsiktig gjeld		3 194 428	3 887 737
Kortsiktig gjeld			
Gjeld til			
kredittinstitusjoner	5	12 892 576	7 995 685
Leverandørgjeld		4 310 697	3 694 618
Skyldige offentlige avgifter		2 817 970	1 613 854
Annen kortsiktig gjeld		3 223 430	3 497 476
Sum kortsiktig gjeld		23 244 674	16 801 634
Sum gjeld		26 439 102	20 689 371
SUM EGENKAPITAL OG GJELD		30 405 714	22 248 011



Organisasjonsnr: 927 068 885
NORSEYE AS

NOTEOPPLYSNINGER - SELSKAP - alle poster oppgitt i hele tall

Note

Regnskapsprinsipper

Årsregnskapet er satt opp i samsvar med regnskapsloven og god regnskapsskikk for små foretak. Salgsinntekter Inntektsføring ved salg av varer skjer på leveringstidspunktet. Tjenester inntektsføres etter hvert som de leveres. Klassifisering og vurdering av balanseposter Anleggsmidler er eiendeler bestemt til varig eie eller bruk. Eiendeler som er knyttet til varekretsløpet er klassifisert som omløpsmidler. Fordringer klassifiseres som omløpsmidler hvis de forfaller til betaling innen ett år etter transaksjonsdagen. Tilsvarende klassifiseres gjeld som kortsiktig hvis gjelden forfaller til betaling innen ett år. Langsiktig gjeld er gjeld som forfaller senere enn ett år etter transaksjonsdagen. Første års avdrag på langsiktige fordringer og langsiktig gjeld klassifiseres likevel ikke som omløpsmiddel og kortsiktig gjeld. Omløpsmidler vurderes til laveste av anskaffelseskost og virkelig verdi. Kortsiktig gjeld balanseføres til nominelt beløp på etableringstidspunktet. Anleggsmidler vurderes til anskaffelseskost. Varige anleggsmidler avskrives etter en fornuftig avskrivningsplan. Anleggsmidlene nedskrives til virkelig verdi ved verdifall som ikke forventes å være forbigående. Langsiktig gjeld med unntak av andre avsetninger balanseføres til nominelt beløp på etableringstidspunktet. Fordringer Kundefordringer og andre fordringer er oppført i balansen til pålydende etter fradrag for avsetning til forventet tap. Avsetning til tap gjøres på grunnlag av individuelle vurderinger av de enkelte fordringene. Varige driftsmidler Varige driftsmidler balanseføres og avskrives over driftsmidlenes levetid dersom de har antatt levetid over 3 år og har en kostpris som overstiger kr 30 000. Direkte vedlikehold av driftsmidler kostnadsføres løpende under driftskostnader, mens påkostninger eller forbedringer tillegges driftsmidlets kostpris og avskrives i takt med driftsmidlet. Forøvrig er følgende regnskapsprinsipper anvendt: Leieavtaler er ikke balanseført. Fordringer og gjeld i utenlandsk valuta er verdsatt til kursen ved regnskapsårets slutt. Kursgevinster og kursstap i utenlandsk valuta føres som finansinntekt og finanskostnad. Skattefunn Selskapet er innvilget et Skattefunn-prosjekt for perioden 2024 til og med 2026 for Digitalisering av beredskap ombord i næringsfartøy. Kostnadsført Skattefunnprosjekt kr 11 574 710 Aktiverte kostnader kr 2 000 000 Samlede tilskudd kr 2 854 843 Netto kostnadsført kr 6 719 867 Skatt Skattekostnaden i resultatregnskapet omfatter både periodens betalbare skatt og endring i utsatt skatt. Utsatt skatt er beregnet med 22% på grunnlag av de midlertidige forskjeller som eksisterer mellom regnskapsmessige og skattemessige verdier, samt skattemessig underskudd til fremføring ved utgangen av regnskapsåret. Skatteøkende og skattereduserende midlertidige forskjeller som reverserer eller kan reversere i samme periode er fastsatt og skattevirkningen er beregnet på nettogrunnlaget. Selskapet har ikke endret regnskapsprinsipp fra 2023 til 2024.

Note

Antall årsverk i regnskapsåret
20.00

Note



1

Spesifisering av resultatregnskapet

Lønnskostnader

<u>Lønn</u>	<u>Årets</u>	<u>Fjorårets</u>
	14221959.00	15947132.00
<u>Folketrygdavgift</u>	<u>Årets</u>	<u>Fjorårets</u>
	2150256.00	2418814.00
<u>Pensjonskostnader</u>	<u>Årets</u>	<u>Fjorårets</u>
	597107.00	511338.00
<u>Andre ytelser</u>	<u>Årets</u>	<u>Fjorårets</u>
	-4009466.00	-3765100.00
<u>Sum lønnskostnader</u>	<u>Årets</u>	<u>Fjorårets</u>
	12959857.00	15112184.00

Mer om årsverk og lønn

Andre relaterte ytelser inkluderer blant annet aktivering av prosjekt Digital Beredskap.

Note

Ekstraordinære inntekter og kostnader

<u>Sum</u>	<u>Beløp</u>
<u>Balanseført verdi 31.12.</u>	<u>Varige driftsmidler Immaterielle eiend.</u>

Konsernregnskap

Morselskapet sitt navn

Forretningskontor for morselskapet

Begrunnelse for at datterselskap er utelatt fra konsolideringen

<u>Samlet beløp - tilknyttet selskap</u>	<u>Årets</u>	<u>Fjorårets</u>
<u>Samlet beløp - foretak i samme konsern</u>	<u>Årets</u>	<u>Fjorårets</u>
<u>Samlet beløp - foretak i samme konsern</u>	<u>Årets</u>	<u>Fjorårets</u>



Samlet beløp - felles kontrollert virksomhet Årets Fjorårets

Pantstillelse Beløp

Note

Beholdning av egne aksjer Antall Pålydende Andel av aksjek.

Erverv

Endringer i beholdning av aksjer i løpet av regnskapsåret

Avhendelse

Endringer i beholdning av aksjer i løpet av regnskapsåret

Samvirkeforetak

Vedtaksbestemmelser/årsmøtevedtak/forslag til vedtak om medlemskapskonti

Mer om aksjer

Note

5

Gjeld

Gjeld som forfaller til betaling mer enn fem år etter regnskapsårets slutt

Gjeld sikret ved pant eller lignende sikkerhet i eiendeler

15902004.00

Balanseført verdi av de pantsatte eiendeler

22938157.00

Summen av garantiforpliktelser som ikke er regnskapsført

608988.00

Garantiforpliktelser som er sikret ved pant


Mer om gjeld



 BankID Signing
Sidsel Sæterøy
2025-04-10

 BankID Signing
Harald Valved
2025-04-10

 BankID Signing
Terje Rødahl
2025-04-10

 BankID Signing
Ingvald John Husby
2025-04-11

Årsregnskap for

Norseye AS

927068885

Regnskapsår

01.01.2024 - 31.12.2024




Norseye AS
927 068 885

 BankID Signing
Sidsel Sæterøy
2025-04-10

 BankID Signing
Harald Valved
2025-04-10

 BankID Signing
Terje Rødahl
2025-04-10

 BankID Signing
Ingvald John Husby
2025-04-11

Resultatregnskap

	Note	2024	
Driftsinntekter			
Salgsinntekt		28 002 999	27 579 564
Annen driftsinntekt		35	0
Sum driftsinntekter		28 003 034	27 579 564
Driftskostnader			
Varekostnad		1 647 485	5 210 289
Lønnskostnad	1	12 959 857	15 112 184
Avskrivning på varige driftsmidler og immaterielle eiendeler	2	2 919 557	2 166 702
Annen driftskostnad		8 420 248	4 962 006
Sum driftskostnader		25 947 147	27 451 180
Driftsresultat		2 055 887	128 384
Finansinntekter			
Annen renteinntekt		684	28 120
Annen finansinntekt		4 991	7 007
Sum finansinntekter		5 675	35 127
Finanskostnader			
Annen rentekostnad		1 627 513	1 293 938
Annen finanskostnad		7 399	10 887
Sum finanskostnader		1 634 911	1 304 825
Netto finans		-1 629 236	-1 269 697
Resultat før skattekostnad		426 651	-1 141 314
Skattekostnad	3, 4	-527 312	-1 276 284
Årsresultat		953 963	134 970
Overføringer			
Annen egenkapital		953 963	34 210
Udekket tap		0	100 760
Sum overføringer		953 963	134 970




Norseye AS
927 068 885

 BankID Signing
Sidsel Sæterøy
2025-04-10

 BankID Signing
Harald Valved
2025-04-10

 BankID Signing
Terje Rødahl
2025-04-10

 BankID Signing
Ingvald-John Husby
2025-04-11

Balanse

EIENDELER

Anleggsmidler

Immaterielle eiendeler

Konsesjoner, patenter, lisenser, varemerker ol.

Note 2, 5

12 930 326

12 951 780

Utsatt skattefordel

Note 3, 4

2 822 054

2 294 742

Sum immaterielle eiendeler

15 752 379

15 246 522

Varige driftsmidler

Driftsløsøre, inventar, verktøy, kontormaskiner, ol.

Note 2, 5

3 484 468

3 442 259

Sum varige driftsmidler

3 484 468

3 442 259

Finansielle anleggsmidler

Lån til foretak i samme konsern

76 748

72 368

Andre langsiktige fordringer

32 500

0

Sum finansielle anleggsmidler

109 248

72 368

Sum anleggsmidler

19 346 096

18 761 149

Omløpsmidler

Fordringer

Kundefordringer

Note 5

6 523 363

1 864 522

Andre kortsiktige fordringer

3 304 422

385 731

Sum fordringer

9 827 785

2 250 253

Bankinnskudd, kontanter og lignende

Bankinnskudd, kontanter og lignende

1 231 834

1 236 610

Sum bankinnskudd, kontanter og lignende

1 231 834

1 236 610

Sum omløpsmidler

11 059 619

3 486 863

SUM EIENDELER

30 405 714

22 248 011




Norseye AS
927 068 885

 BankID Signing
Sidsel Sæterøy
2025-04-10

 BankID Signing
Harald Valved
2025-04-10

 BankID Signing
Terje Rødahl
2025-04-10

 BankID Signing
Ingvald-John Husby
2025-04-11

Balanse

EGENKAPITAL OG GJELD

Egenkapital

Innskutt egenkapital

	Note	31.12.2024	
Aksjekapital	6, 7	1 594 800	1 530 000
Overkurs		1 389 209	0
Annen innskutt egenkapital	7	-5 570	-5 570
Sum innskutt egenkapital		2 978 439	1 524 430

Opptjent egenkapital

Annen egenkapital	7	988 173	34 210
Sum opptjent egenkapital		988 173	34 210

Sum egenkapital

3 966 612 **1 558 640**

Gjeld

Annen langsiktig gjeld

Gjeld til kredittinstitusjoner	5	1 884 428	2 262 737
Øvrig langsiktig gjeld		1 310 000	1 625 000
Sum annen langsiktig gjeld	5	3 194 428	3 887 737

Kortsiktig gjeld

Gjeld til kredittinstitusjoner	5	12 892 576	7 995 685
Leverandørgjeld		4 310 697	3 694 618
Skyldige offentlige avgifter		2 817 970	1 613 854
Annen kortsiktig gjeld		3 223 430	3 497 476
Sum kortsiktig gjeld		23 244 674	16 801 634

Sum gjeld

26 439 102 **20 689 371**

SUM EGENKAPITAL OG GJELD

30 405 714 **22 248 011**

KRISTIANSUND N, 08.04.2025

Harald Valved
styrets leder

Ingvald-John Husby
styremedlem

Terje Rødahl
styremedlem

Sidsel Sæterøy
styremedlem / daglig leder




Norseye AS
927 068 885

 BankID Signing
Sidsel Sæterøy
2025-04-10

 BankID Signing
Harald Valved
2025-04-10

 BankID Signing
Terje Røzdahl
2025-04-10

 BankID Signing
Ingvald John Husby
2025-04-11

Noter

Regnskapsprinsipper

Årsregnskapet er satt opp i samsvar med regnskapsloven og god regnskapsskikk for små foretak.

Salgsinntekter

Inntektsføring ved salg av varer skjer på leveringstidspunktet. Tjenester inntektsføres etter hvert som de leveres.

Klassifisering og vurdering av balanseposter

Anleggsmidler er eiendeler bestemt til varig eie eller bruk. Eiendeler som er knyttet til varekretsløpet er klassifisert som omløpsmidler. Fordringer klassifiseres som omløpsmidler hvis de forfaller til betaling innen ett år etter transaksjonsdagen. Tilsvarende klassifiseres gjeld som kortsiktig hvis gjelden forfaller til betaling innen ett år. Langsiktig gjeld er gjeld som forfaller senere enn ett år etter transaksjonsdagen. Første års avdrag på langsiktige fordringer og langsiktig gjeld klassifiseres likevel ikke som omløpsmiddel og kortsiktig gjeld.

Omløpsmidler vurderes til laveste av anskaffelseskost og virkelig verdi. Kortsiktig gjeld balanseføres til nominelt beløp på etableringstidspunktet. Anleggsmidler vurderes til anskaffelseskost. Varige anleggsmidler avskrives etter en fornuftig avskrivningsplan. Anleggsmidlene nedskrives til virkelig verdi ved verdifall som ikke forventes å være forbigående. Langsiktig gjeld med unntak av andre avsetninger balanseføres til nominelt beløp på etableringstidspunktet.

Fordringer

Kundefordringer og andre fordringer er oppført i balansen til pålydende etter fradrag for avsetning til forventet tap. Avsetning til tap gjøres på grunnlag av individuelle vurderinger av de enkelte fordringene.

Varige driftsmidler

Varige driftsmidler balanseføres og avskrives over driftsmidlenes levetid dersom de har antatt levetid over 3 år og har en kostpris som overstiger kr 30 000. Direkte vedlikehold av driftsmidler kostnadsføres løpende under driftskostnader, mens påkostninger eller forbedringer tillegges driftsmidlets kostpris og avskrives i takt med driftsmidlet.

Forøvrig er følgende regnskapsprinsipper anvendt:

Leieavtaler er ikke balanseført. Fordringer og gjeld i utenlandsk valuta er verdsatt til kursen ved regnskapsårets slutt. Kursgevinster og kursstap i utenlandsk valuta føres som finansinntekt og finanskostnad.

Skattefunn

Selskapet er innvilget et Skattefunn-prosjekt for perioden 2024 til og med 2026 for Digitalisering av beredskap ombord i næringsfartøy.

Kostnadsført Skattefunnprosjekt	kr	11 574 710
Aktiverte kostnader	kr	2 000 000
Samlede tilskudd	kr	2 854 843
Netto kostnadsført	kr	6 719 867

Skatt

Skattekostnaden i resultatregnskapet omfatter både periodens betalbare skatt og endring i utsatt skatt. Utsatt skatt er beregnet med 22% på grunnlag av de midlertidige forskjeller som eksisterer mellom regnskapsmessige og skattemessige verdier, samt skattemessig underskudd til fremføring ved utgangen av regnskapsåret. Skatteøkende og skattereduserende midlertidige forskjeller som reverserer eller kan reversere i samme periode er fastsatt og skattevirkningen er beregnet på nettogrunnlaget.

Selskapet har ikke endret regnskapsprinsipp fra 2023 til 2024.



Norseye AS
927 068 885

Antall årsverk

Antall årsverk sysselsatt i regnskapsåret:

20

 BankID Signing
Sidsel Sæterøy
2025-04-10

 BankID Signing
Harald Valved
2025-04-10

 BankID Signing
Terje Rødahl
2025-04-10

 BankID Signing
Ingvald John Husby
2025-04-11

Note 1 - Lønnskostnader

Spesifikasjon av lønnskostnader	2024	2023
Lønn	14 221 959	15 947 132
Arbeidsgiveravgift	2 150 256	2 418 814
Pensjonskostnader	597 107	511 338
Andre relaterte ytelser	-4 009 466	-3 765 100
Sum	12 959 857	15 112 184

Mer om årsverk og lønn

Andre relaterte ytelser inkluderer blant annet aktivering av prosjekt Digital Beredskap.

Note 2 - Varige driftsmidler/anleggsmidler

Varige driftsmidler	Driftsløse, inventar o.l	Immaterielle eiendeler	Sum
Anskaffelseskost pr 01.01	4 743 659	16 139 922	20 883 581
Tilgang i året	940 310	2 000 000	2 940 310
Avgang i året	0	0	0
Anskaffelseskost pr 31.12	5 683 969	18 139 922	23 823 891
Akkumulert av- og nedskrivninger 01.01	-1 301 396	-3 188 142	-4 489 538
Akkumulert av- og nedskrivninger 31.12	-2 199 499	-5 209 596	-7 409 095
Balansført verdi pr 31.12	3 484 470	12 930 326	16 414 796
Årets av- og nedskrivninger	898 103	2 021 454	2 919 557
Økonomisk levetid	3 - 10	8 - 8,83	
Avskrivningsplan	Lineær	Lineær	

Note 3 - Spesifisering av skatt

Skattekostnad	2024	2023
+/- Endringer i utsatt skatt/utsatt skattefordel	-527 312	-1 276 284
Skattekostnad	-527 312	-1 276 284
Skattepliktig inntekt		
Resultat før skatt	426 651	-1 141 314
Permanente forskjeller	-2 823 524	40 026
+/- Endring i midlertidige forskjeller	79 775	-101 026
Skattepliktig inntekt	-2 317 098	-1 202 313
Betalbar skatt i balansen		
Fradrag tilskudd SkatteFunn	-2 854 843	0
Betalbar skatt i balansen	-2 854 843	0




Norseye AS
927 068 885

 BankID Signing
Sidsel Sæterøy
2025-04-10

 BankID Signing
Harald Valved
2025-04-10

 BankID Signing
Terje Rødahl
2025-04-10

 BankID Signing
Ingvold John Husby
2025-04-11

Note 4 - Midlertidige forskjeller - utsatt skatt/skattefordel

Utsatt skatt/utsatt skattefordel i balansen avsettes på grunnlag av forskjeller mellom regnskapsm skattemessige verdier i henhold til norsk regnskapsstandard for skatt.

Midlertidige skatteøkende og skattereduserende forskjeller som kan utlignes er nettoført.

Midlertidige forskjeller knyttet til:	01.01.2024	31.12.2024	Endring
Anleggsmidler	101 950	22 175	79 775
Fremførbart underskudd	-10 532 594	-12 849 692	2 317 098
Netto forskjeller	-10 430 644	-12 827 517	2 396 873
Sum midlertidige forskjeller som påvirker betalbar skatt	-10 430 644	-12 827 517	2 396 873
Utsatt skattefordel 31.12.2024 basert på 22 %	-2 294 742	-2 822 054	527 312

Note 5 - Gjeld og garantiforpliktelser

	Beløp
Del av gjelden som forfaller til betaling mer enn fem år etter regnskapsårets slutt	0
Gjeld som er sikret ved pant eller lignende sikkerhet i eiendeler	15 902 004
Balanseført verdi av pantsatte eiendeler	22 938 157
Summen av garantiforpliktelser som ikke er regnskapsført	608 988

Note 6 - Aksjekapital

Aksjeklasse	Antall aksjer	Aksjenes pålydende	Bokført verdi
Ordinære	15 948	100	1 594 800
Aksjonærer	Antall aksjer	Eierandel %	Aksjeklasse
Safepath Holding AS	15 824	99,22	Ordinære
Lena Espvik	30	0,19	Ordinære
Per Christian Kvalvik	25	0,16	Ordinære
Rolf Kristian Sæterøy Rødahl	25	0,16	Ordinære
Espen Kvernstad	25	0,16	Ordinære
Ingvild Sæterøy Rødahl	12	0,08	Ordinære
Jonas Iversen	7	0,04	Ordinære
Totalt antall aksjer	15 948	100	

Note 7 - Egenkapital

	Aksjekapital	Overkurs	Annen innsk. EK	Opptjent egenkapital	Sum
Egenkapital 31.12.2023	1 530 000	0	-5 570	34 210	1 558 640
Årsresultat	0	0	0	953 963	953 963
Kontantinnskudd/ tingsinnskudd	64 800	1 389 209	0	0	1 454 009
Egenkapital 31.12.2024	1 594 800	1 389 209	-5 570	988 173	3 966 612



Til generalforsamlingen i Norseye AS



Stormo Revisjon AS
Bytesteinen 1
6517 Kristiansund
Telefon: 45 29 21 12
roger@stormorevisjon.no

Uavhengig revisors beretning

Konklusjon

Vi har revidert årsregnskapet for Norseye AS som viser et overskudd på kr 953 963. Årsregnskapet består av balanse per 31. desember 2024, resultatregnskap for regnskapsåret avsluttet per denne datoen og noter til årsregnskapet, herunder et sammendrag av viktige regnskapsprinsipper.

Etter vår mening

- oppfyller årsregnskapet gjeldende lovkrav, og
- gir årsregnskapet et rettviseende bilde av selskapets finansielle stilling per 31. desember 2024 og av dets resultater for regnskapsåret avsluttet per denne datoen i samsvar med regnskapslovens regler og god regnskapsskikk i Norge.

Grunnlag for konklusjonen

Vi har gjennomført revisjonen i samsvar med International Standards on Auditing (ISA-ene). Våre oppgaver og plikter i henhold til disse standardene er beskrevet nedenfor under "Revisors oppgaver og plikter ved revisjonen av årsregnskapet". Vi er uavhengige av selskapet i samsvar med kravene i relevante lover og forskrifter i Norge og International Code of Ethics for Professional Accountants (inkludert internasjonale uavhengighetsstandarder) utstedt av International Ethics Standards Board for Accountants (IESBA-reglene), og vi har overholdt våre øvrige etiske forpliktelser i samsvar med disse kravene. Innhentet revisjonsbevis er etter vår vurdering tilstrekkelig og hensiktsmessig som grunnlag for vår konklusjon.

Ledelsens ansvar for årsregnskapet

Styret og daglig leder (ledelsen) er ansvarlige for å utarbeide årsregnskapet og for at det gir et rettviseende bilde i samsvar med regnskapslovens regler og god regnskapsskikk i Norge. Ledelsen er også ansvarlig for slik internkontroll som den finner nødvendig for å kunne utarbeide et årsregnskap som ikke inneholder vesentlig feilinformasjon, verken som følge av misligheter eller utilsiktede feil.

Ved utarbeidelsen av årsregnskapet må ledelsen ta standpunkt til selskapets evne til fortsatt drift og opplyse om forhold av betydning for fortsatt drift. Forutsetningen om fortsatt drift skal legges til grunn for årsregnskapet så lenge det ikke er sannsynlig at virksomheten vil bli avvirket.

Revisors oppgaver og plikter ved revisjonen av årsregnskapet

Vårt mål er å oppnå betryggende sikkerhet for at årsregnskapet som helhet ikke inneholder vesentlig feilinformasjon, verken som følge av misligheter eller utilsiktede feil, og å avgi en revisjonsberetning som inneholder vår konklusjon. Betryggende sikkerhet er en høy grad av sikkerhet, men ingen garanti for at en revisjon utført i samsvar med ISA-ene, alltid vil avdekke vesentlig feilinformasjon.



Feilinformasjon kan oppstå som følge av misligheter eller utilsiktede feil. Feilinformasjon er å anse som vesentlig dersom den enkeltvis eller samlet med rimelighet kan forventes å påvirke de økonomiske beslutningene som brukerne foretar på grunnlag av årsregnskapet.

For videre beskrivelse av revisors oppgaver og plikter vises det til:

<https://revisorforeningen.no/revisjonsberetninger>

Kristiansund, 14. april 2025

Stormo Revisjon AS

Roger Stormo

statsautorisert revisor

(elektronisk signert)



Årsregnskap for

Norseye AS

927068885

Regnskapsår

01.01.2024 - 31.12.2024



Norseye AS
927 068 885

Resultatregnskap

	Note	2024	2023
Driftsinntekter			
Salgsinntekt		28 002 999	27 579 564
Annen driftsinntekt		35	0
Sum driftsinntekter		28 003 034	27 579 564
Driftskostnader			
Varekostnad		1 647 485	5 210 289
Lønnskostnad	1	12 959 857	15 112 184
Avskrivning på varige driftsmidler og immaterielle eiendeler	2	2 919 557	2 166 702
Annen driftskostnad		8 420 248	4 962 006
Sum driftskostnader		25 947 147	27 451 180
Driftsresultat		2 055 887	128 384
Finansinntekter			
Annen renteinntekt		684	28 120
Annen finansinntekt		4 991	7 007
Sum finansinntekter		5 675	35 127
Finanskostnader			
Annen rentekostnad		1 627 513	1 293 938
Annen finanskostnad		7 399	10 887
Sum finanskostnader		1 634 911	1 304 825
Netto finans		-1 629 236	-1 269 697
Resultat før skattekostnad		426 651	-1 141 314
Skattekostnad	3, 4	-527 312	-1 276 284
Årsresultat		953 963	134 970
Overføringer			
Annen egenkapital		953 963	34 210
Udekket tap		0	100 760
Sum overføringer		953 963	134 970



Norseye AS
927 068 885

Balanse

	Note	31.12.2024	31.12.2023
EIENDELER			
Anleggsmidler			
Immaterielle eiendeler			
Konsesjoner, patenter, lisenser, varemerker ol.	2, 5	12 930 326	12 951 780
Utsatt skattefordel	3, 4	2 822 054	2 294 742
Sum immaterielle eiendeler		15 752 379	15 246 522
Varige driftsmidler			
Driftsløsøre, inventar, verktøy, kontormaskiner, ol.	2, 5	3 484 468	3 442 259
Sum varige driftsmidler		3 484 468	3 442 259
Finansielle anleggsmidler			
Lån til foretak i samme konsern		76 748	72 368
Andre langsiktige fordringer		32 500	0
Sum finansielle anleggsmidler		109 248	72 368
Sum anleggsmidler		19 346 096	18 761 149
Omløpsmidler			
Fordringer			
Kundefordringer	5	6 523 363	1 864 522
Andre kortsiktige fordringer		3 304 422	385 731
Sum fordringer		9 827 785	2 250 253
Bankinnskudd, kontanter og lignende			
Bankinnskudd, kontanter og lignende		1 231 834	1 236 610
Sum bankinnskudd, kontanter og lignende		1 231 834	1 236 610
Sum omløpsmidler		11 059 619	3 486 863
SUM EIENDELER		30 405 714	22 248 011



Norseye AS
927 068 885

Balanse

	Note	31.12.2024	31.12.2023
EGENKAPITAL OG GJELD			
Egenkapital			
Innskutt egenkapital			
Aksjekapital	6, 7	1 594 800	1 530 000
Overkurs		1 389 209	0
Annen innskutt egenkapital	7	-5 570	-5 570
Sum innskutt egenkapital		2 978 439	1 524 430
Opptjent egenkapital			
Annen egenkapital	7	988 173	34 210
Sum opptjent egenkapital		988 173	34 210
Sum egenkapital		3 966 612	1 558 640
Gjeld			
Annen langsiktig gjeld			
Gjeld til kredittinstitusjoner	5	1 884 428	2 262 737
Øvrig langsiktig gjeld		1 310 000	1 625 000
Sum annen langsiktig gjeld	5	3 194 428	3 887 737
Kortsiktig gjeld			
Gjeld til kredittinstitusjoner	5	12 892 576	7 995 685
Leverandørgjeld		4 310 697	3 694 618
Skyldige offentlige avgifter		2 817 970	1 613 854
Annen kortsiktig gjeld		3 223 430	3 497 476
Sum kortsiktig gjeld		23 244 674	16 801 634
Sum gjeld		26 439 102	20 689 371
SUM EGENKAPITAL OG GJELD		30 405 714	22 248 011

KRISTIANSUND N, 08.04.2025

Harald Valved
styrets leder

Ingvald-John Husby
styremedlem

Terje Rødahl
styremedlem

Sidsel Sæterøy
styremedlem / daglig leder



Norseye AS
927 068 885

Noter

Regnskapsprinsipper

Årsregnskapet er satt opp i samsvar med regnskapsloven og god regnskapsskikk for små foretak.

Salgsinntekter

Inntektsføring ved salg av varer skjer på leveringstidspunktet. Tjenester inntektsføres etter hvert som de leveres.

Klassifisering og vurdering av balanseposter

Anleggsmidler er eiendeler bestemt til varig eie eller bruk. Eiendeler som er knyttet til varekretsløpet er klassifisert som omløpsmidler. Fordringer klassifiseres som omløpsmidler hvis de forfaller til betaling innen ett år etter transaksjonsdagen. Tilsvarende klassifiseres gjeld som kortsiktig hvis gjelden forfaller til betaling innen ett år. Langsiktig gjeld er gjeld som forfaller senere enn ett år etter transaksjonsdagen. Første års avdrag på langsiktige fordringer og langsiktig gjeld klassifiseres likevel ikke som omløpsmiddel og kortsiktig gjeld.

Omløpsmidler vurderes til laveste av anskaffelseskost og virkelig verdi. Kortsiktig gjeld balanseføres til nominelt beløp på etableringstidspunktet. Anleggsmidler vurderes til anskaffelseskost. Varige anleggsmidler avskrives etter en fornuftig avskrivningsplan. Anleggsmidlene nedskrives til virkelig verdi ved verdifall som ikke forventes å være forbigående. Langsiktig gjeld med unntak av andre avsetninger balanseføres til nominelt beløp på etableringstidspunktet.

Fordringer

Kundefordringer og andre fordringer er oppført i balansen til pålydende etter fradrag for avsetning til forventet tap. Avsetning til tap gjøres på grunnlag av individuelle vurderinger av de enkelte fordringene.

Varige driftsmidler

Varige driftsmidler balanseføres og avskrives over driftsmidlenes levetid dersom de har antatt levetid over 3 år og har en kostpris som overstiger kr 30 000. Direkte vedlikehold av driftsmidler kostnadsføres løpende under driftskostnader, mens påkostninger eller forbedringer tillegges driftsmidlets kostpris og avskrives i takt med driftsmidlet.

Forøvrig er følgende regnskapsprinsipper anvendt:

Leieavtaler er ikke balanseført. Fordringer og gjeld i utenlandsk valuta er verdsatt til kursen ved regnskapsårets slutt. Kursgevinster og kursstap i utenlandsk valuta føres som finansinntekt og finanskostnad.

Skattefunn

Selskapet er innvilget et Skattefunn-prosjekt for perioden 2024 til og med 2026 for Digitalisering av beredskap ombord i næringsfartøy.

Kostnadsført Skattefunnprosjekt	kr	11 574 710
Aktiverte kostnader	kr	2 000 000
Samlede tilskudd	kr	2 854 843
Netto kostnadsført	kr	6 719 867

Skatt

Skattekostnaden i resultatregnskapet omfatter både periodens betalbare skatt og endring i utsatt skatt. Utsatt skatt er beregnet med 22% på grunnlag av de midlertidige forskjeller som eksisterer mellom regnskapsmessige og skattemessige verdier, samt skattemessig underskudd til fremføring ved utgangen av regnskapsåret. Skatteøkende og skattereduserende midlertidige forskjeller som reverserer eller kan reversere i samme periode er fastsatt og skattevirkningen er beregnet på nettogrunnlaget.

Selskapet har ikke endret regnskapsprinsipp fra 2023 til 2024.



Norseye AS
927 068 885

Antall årsverk

Antall årsverk sysselsatt i regnskapsåret: 20

Note 1 - Lønnskostnader

Spesifikasjon av lønnskostnader	2024	2023
Lønn	14 221 959	15 947 132
Arbeidsgiveravgift	2 150 256	2 418 814
Pensjonskostnader	597 107	511 338
Andre relaterte ytelser	-4 009 466	-3 765 100
Sum	12 959 857	15 112 184

Mer om årsverk og lønn

Andre relaterte ytelser inkluderer blant annet aktivering av prosjekt Digital Beredskap.

Note 2 - Varige driftsmidler/anleggsmidler

Varige driftsmidler	Driftsløse, inventar o.l	Immaterielle eiendeler	Sum
Anskaffelseskost pr 01.01	4 743 659	16 139 922	20 883 581
Tilgang i året	940 310	2 000 000	2 940 310
Avgang i året	0	0	0
Anskaffelseskost pr 31.12	5 683 969	18 139 922	23 823 891
Akkumulert av- og nedskrivninger 01.01	-1 301 396	-3 188 142	-4 489 538
Akkumulert av- og nedskrivninger 31.12	-2 199 499	-5 209 596	-7 409 095
Balansført verdi pr 31.12	3 484 470	12 930 326	16 414 796
Årets av- og nedskrivninger	898 103	2 021 454	2 919 557
Økonomisk levetid	3 - 10	8 - 8,83	
Avskrivningsplan	Lineær	Lineær	

Note 3 - Spesifisering av skatt

Skattekostnad	2024	2023
+/- Endringer i utsatt skatt/utsatt skattefordel	-527 312	-1 276 284
Skattekostnad	-527 312	-1 276 284
Skattepliktig inntekt		
Resultat før skatt	426 651	-1 141 314
Permanente forskjeller	-2 823 524	40 026
+/- Endring i midlertidige forskjeller	79 775	-101 026
Skattepliktig inntekt	-2 317 098	-1 202 313
Betalbar skatt i balansen		
Fradrag tilskudd SkatteFunn	-2 854 843	0
Betalbar skatt i balansen	-2 854 843	0



Norseye AS
927 068 885

Note 4 - Midlertidige forskjeller - utsatt skatt/skattefordel

Utsatt skatt/utsatt skattefordel i balansen avsettes på grunnlag av forskjeller mellom regnskapsmessige og skattemessige verdier i henhold til norsk regnskapsstandard for skatt.

Midlertidige skatteøkende og skattereduserende forskjeller som kan utlignes er nettoført.

Midlertidige forskjeller knyttet til:	01.01.2024	31.12.2024	Endring
Anleggsmidler	101 950	22 175	79 775
Fremførbart underskudd	-10 532 594	-12 849 692	2 317 098
Netto forskjeller	-10 430 644	-12 827 517	2 396 873
Sum midlertidige forskjeller som påvirker betalbar skatt	-10 430 644	-12 827 517	2 396 873
Utsatt skattefordel 31.12.2024 basert på 22 %	-2 294 742	-2 822 054	527 312

Note 5 - Gjeld og garantiforpliktelser

	Beløp
Del av gjelden som forfaller til betaling mer enn fem år etter regnskapsårets slutt	0
Gjeld som er sikret ved pant eller lignende sikkerhet i eiendeler	15 902 004
Balanseført verdi av pantsatte eiendeler	22 938 157
Summen av garantiforpliktelser som ikke er regnskapsført	608 988

Note 6 - Aksjekapital

Aksjeklasse	Antall aksjer	Aksjenes pålydende	Bokført verdi
Ordinære	15 948	100	1 594 800
Aksjonærer	Antall aksjer	Eierandel %	Aksjeklasse
Safepath Holding AS	15 824	99,22	Ordinære
Lena Espvik	30	0,19	Ordinære
Per Christian Kvalvik	25	0,16	Ordinære
Rolf Kristian Sæterøy Rødahl	25	0,16	Ordinære
Espen Kvernstad	25	0,16	Ordinære
Ingvild Sæterøy Rødahl	12	0,08	Ordinære
Jonas Iversen	7	0,04	Ordinære
Totalt antall aksjer	15 948	100	

Note 7 - Egenkapital

	Aksjekapital	Overkurs	Annen innsk. EK	Opptjent egenkapital	Sum
Egenkapital 31.12.2023	1 530 000	0	-5 570	34 210	1 558 640
Årsresultat	0	0	0	953 963	953 963
Kontantinnskudd/ tingsinnskudd	64 800	1 389 209	0	0	1 454 009
Egenkapital 31.12.2024	1 594 800	1 389 209	-5 570	988 173	3 966 612