



ÅRSREGNSKAPET FOR REGNSKAPSÅRET 2022 - GENERELL INFORMASJON

Enheten

Organisasjonsnummer: 929 326 067
Organisasjonsform: Aksjeselskap
Foretaksnavn: ORSTADVEIEN 110 AS
Forretningsadresse: Heigreveien 493
4312 SANDNES

Regnskapsår

Årsregnskapets periode: 01.01.2022 - 31.12.2022

Konsern

Morselskap i konsern: Ja
Konsernregnskap lagt ved: Nei

Regnskapsregler

Regler for små foretak benyttet: Ja
Benyttet ved utarbeidelsen av årsregnskapet til selskapet: Regnskapslovens alminnelige regler

Årsregnskapet fastsatt av kompetent organ

Bekreftet av representant for selskapet: Bærheim Christer
Dato for fastsettelse av årsregnskapet: 29.06.2023

Grunnlag for avgivelse

År 2022: Årsregnskapet er elektronisk innlevert
År 2021: Tall er hentet fra elektronisk innlevert årsregnskap fra 2022

Det er ikke krav til at årsregnskapet m.v. som sendes til Regnskapsregisteret er undertegnet. Kontrollen på at dette er utført ligger hos revisor/enhetens øverste organ. Sikkerheten ivaretas ved at innsender har rolle/rettighet for innsending av årsregnskapet via Altinn, og ved at det bekreftes at årsregnskapet er fastsatt av kompetent organ.

Brønnøysundregistrene, 14.06.2024



Resultatregnskap

| Beløp i: NOK | Note | 2022 | 2021 |
|--|------|------------------|----------|
| RESULTATREGNSKAP | | | |
| Kostnader | | | |
| Lønnskostnad | 1 | | |
| Annen driftskostnad | 1 | 51 926 | |
| Sum kostnader | | 51 926 | |
| Driftsresultat | | -51 926 | |
| Finansinntekter og finanskostnader | | | |
| Inntekt på investering i annet foretak i samme konsern | | 1 280 000 | |
| Sum finansinntekter | | 1 280 000 | |
| Annen rentekostnad | | 697 272 | |
| Sum finanskostnader | | 697 272 | |
| Netto finans | | 582 728 | |
| Ordinært resultat før skattekostnad | | 530 802 | 0 |
| Skattekostnad på resultat | 3 | 398 257 | |
| Ordinært resultat etter skattekostnad | | 132 545 | 0 |
| Årsresultat | | 132 545 | 0 |
| Årsresultat etter minoritetsinteresser | | 132 545 | |
| Totalresultat | | 132 545 | |
| Overføringer og disponeringer | | | |
| Avsatt til annen egenkapital | 5 | 132 545 | |
| Sum overføringer og disponeringer | | 132 545 | |



Balanse

| Beløp i: NOK | Note | 2022 | 2021 |
|--|------|-------------------|----------|
| BALANSE - EIENDELER | | | |
| Anleggsmidler | | | |
| Immaterielle eiendeler | | | |
| Finansielle anleggsmidler | | | |
| Investering i datterselskap | 7 | 36 938 837 | |
| Investering i annet foretak i samme konsern | 7 | | |
| Sum finansielle anleggsmidler | | 36 938 837 | |
| Sum anleggsmidler | | 36 938 837 | 0 |
| Omløpsmidler | | | |
| Varer | | | |
| Fordringer | | | |
| Konsernfordringer | 6 | 2 559 458 | |
| Sum fordringer | | 2 559 458 | |
| Investeringer | | | |
| Aksjer og andeler i foretak i samme konsern | 7 | | |
| Bankinnskudd, kontanter og lignende | | | |
| Bankinnskudd, kontanter o.l. | | 33 | |
| Sum bankinnskudd, kontanter og lignende | | 33 | |
| Sum omløpsmidler | | 2 559 491 | 0 |
| SUM EIENDELER | | 39 498 328 | 0 |
| BALANSE - EGENKAPITAL OG GJELD | | | |
| Egenkapital | | | |
| Innskutt egenkapital | | | |
| Aksjekapital | 4, 5 | 30 000 | |
| Sum innskutt egenkapital | | 30 000 | |



Balanse

| Beløp i: NOK | Note | 2022 | 2021 |
|-----------------------------------|------|-------------------|----------|
| Opptjent egenkapital | | | |
| Annen egenkapital | 5 | 132 545 | |
| Sum opptjent egenkapital | | 132 545 | |
| Sum egenkapital | | 162 545 | 0 |
| Gjeld | | | |
| Langsiktig gjeld | | | |
| Annen langsiktig gjeld | | | |
| Konvertible lån | 2 | | |
| Obligasjonslån | 2 | | |
| Gjeld til kredittinstitusjoner | 2 | 29 681 526 | |
| Langsiktig konserngjeld | 2 | | |
| Sum annen langsiktig gjeld | | 29 681 526 | |
| Sum langsiktig gjeld | | 29 681 526 | 0 |
| Kortsiktig gjeld | | | |
| Gjeld til kredittinstitusjoner | 2 | | |
| Leverandørgjeld | | 5 000 | |
| Betalbar skatt | 3 | 398 257 | |
| Kortsiktig konserngjeld | 6 | 9 251 000 | |
| Sum kortsiktig gjeld | | 9 654 257 | |
| Sum gjeld | | 39 335 783 | 0 |
| SUM EGENKAPITAL OG GJELD | | 39 498 328 | 0 |



Brønnøysundregistrene

ÅRSREGNSKAP FOR REGNSKAPSÅRET 2022 - GENERELL INFORMASJON

Journalnummer: 2023 597321

Enheten

Organisasjonsnummer: 929 326 067
Organisasjonsform: Aksjeselskap
Foretaksnavn: ORSTADVEIEN 110 AS
Forretningsadresse: Heigreveien 493
4312 SANDNES

Regnskapsår

Årsregnskapets periode: 01.01.2022 - 31.12.2022

Konsern

Morselskap i konsern: Ja
Konsernregnskap lagt ved: Nei

Regnskapsregler

Regler for små foretak benyttet: Ja
Benyttet ved utarbeidelsen av
årsregnskapet til selskapet: Regnskapslovens alminnelige regler

Årsregnskapet fastsatt av kompetent organ

Bekreftet av representant for selskapet: Bærheim Christer
Dato for fastsettelse av årsregnskapet: 29.06.2023

Grunnlag for avgivelse

År 2022: Årsregnskap er elektronisk innlevert.
År 2021: Tall er hentet fra elektronisk innlevert årsregnskap fra 2022.

Det er ikke krav til at årsregnskapet m.v. som sendes til Regnskapsregisteret er undertegnet. Kontrollen på at dette er utført ligger hos revisor/enhetens øverste organ. Sikkerheten ivaretas ved at innsender har rolle/rettighet for innsending av årsregnskapet via Altinn, og ved at det bekreftes at årsregnskapet er fastsatt av kompetent organ.

Brønnøysundregistrene, 22.07.2023



Organisasjonsnr: 929 326 067
ORSTADVEIEN 110 AS

RESULTATREGNSKAP

| Beløp i: NOK | Note | 2022 | 2021 |
|--|-------------|------------------|-------------|
| RESULTATREGNSKAP | | | |
| Kostnader | | | |
| Lønnskostnad | 1 | | |
| Annen driftskostnad | 1 | 51 926 | |
| Sum kostnader | | 51 926 | |
| Driftsresultat | | -51 926 | |
| Finansinntekter og finanskostnader | | | |
| Inntekt på investering i annet foretak i samme konsern | | 1 280 000 | |
| Sum finansinntekter | | 1 280 000 | |
| Annen rentekostnad | | 697 272 | |
| Sum finanskostnader | | 697 272 | |
| Netto finans | | 582 728 | |
| Ordinært resultat før skattekostnad | | 530 802 | 0 |
| Skattekostnad på resultat | 3 | 398 257 | |
| Ordinært resultat etter skattekostnad | | 132 545 | 0 |
| Årsresultat | | 132 545 | 0 |
| Årsresultat etter minoritetsinteresser | | 132 545 | |
| Totalresultat | | 132 545 | |
| Overføringer og disponeringer | | | |
| Avsatt til annen egenkapital | 5 | 132 545 | |
| Sum overføringer og disponeringer | | 132 545 | |



Organisasjonsnr: 929 326 067
ORSTADVEIEN 110 AS

BALANSE

| Beløp i: NOK | Note | 2022 | 2021 |
|--------------|------|------|------|
|--------------|------|------|------|

BALANSE - EIENDELER

Anleggsmidler

Immaterielle eiendeler

Finansielle anleggsmidler

| | | | |
|-----------------------------|---|------------|--|
| Investering i datterselskap | 7 | 36 938 837 | |
|-----------------------------|---|------------|--|

| | | | |
|---|---|--|--|
| Investering i annet foretak i samme konsern | 7 | | |
|---|---|--|--|

| | | | |
|--------------------------------------|--|-------------------|--|
| Sum finansielle anleggsmidler | | 36 938 837 | |
|--------------------------------------|--|-------------------|--|

| | | | |
|--------------------------|--|-------------------|----------|
| Sum anleggsmidler | | 36 938 837 | 0 |
|--------------------------|--|-------------------|----------|

Omløpsmidler

Varer

Fordringer

| | | | |
|-------------------|---|-----------|--|
| Konsernfordringer | 6 | 2 559 458 | |
|-------------------|---|-----------|--|

| | | | |
|-----------------------|--|------------------|--|
| Sum fordringer | | 2 559 458 | |
|-----------------------|--|------------------|--|

Investeringer

| | | | |
|---|---|--|--|
| Aksjer og andeler i foretak i samme konsern | 7 | | |
|---|---|--|--|

Bankinnskudd, kontanter og lignende

| | | | |
|-------------------------------|--|----|--|
| Bankinnskudd, kontanter o. l. | | 33 | |
|-------------------------------|--|----|--|

| | | | |
|--|--|-----------|--|
| Sum bankinnskudd, kontanter og lignende | | 33 | |
|--|--|-----------|--|

| | | | |
|-------------------------|--|------------------|----------|
| Sum omløpsmidler | | 2 559 491 | 0 |
|-------------------------|--|------------------|----------|

| | | | |
|----------------------|--|-------------------|----------|
| SUM EIENDELER | | 39 498 328 | 0 |
|----------------------|--|-------------------|----------|

BALANSE - EGENKAPITAL OG GJELD

Egenkapital

Innskutt egenkapital

| | | | |
|--------------|------|--------|--|
| Aksjekapital | 4, 5 | 30 000 | |
|--------------|------|--------|--|

| | | | |
|---------------------------------|--|---------------|--|
| Sum innskutt egenkapital | | 30 000 | |
|---------------------------------|--|---------------|--|

Opptjent egenkapital

| | | | |
|-------------------|---|---------|--|
| Annen egenkapital | 5 | 132 545 | |
|-------------------|---|---------|--|

| | | | |
|---------------------------------|--|----------------|--|
| Sum opptjent egenkapital | | 132 545 | |
|---------------------------------|--|----------------|--|

| | | | |
|------------------------|--|----------------|----------|
| Sum egenkapital | | 162 545 | 0 |
|------------------------|--|----------------|----------|



| | | | |
|-----------------------------------|---|-------------------|----------|
| Gjeld | | | |
| Langsiktig gjeld | | | |
| Annen langsiktig gjeld | | | |
| Konvertible lån | 2 | | |
| Obligasjonslån | 2 | | |
| Gjeld til | | | |
| kredittinstitusjoner | 2 | 29 681 526 | |
| Langsiktig konserngjeld | 2 | | |
| Sum annen langsiktig gjeld | | 29 681 526 | |
| Sum langsiktig gjeld | | 29 681 526 | 0 |
| Kortsiktig gjeld | | | |
| Gjeld til | | | |
| kredittinstitusjoner | 2 | | |
| Leverandørgjeld | | 5 000 | |
| Betalbar skatt | 3 | 398 257 | |
| Kortsiktig konserngjeld | 6 | 9 251 000 | |
| Sum kortsiktig gjeld | | 9 654 257 | |
| Sum gjeld | | 39 335 783 | 0 |
| SUM EGENKAPITAL OG GJELD | | 39 498 328 | 0 |



Organisasjonsnr: 929 326 067
ORSTADVEIEN 110 AS

NOTEOPPLYSNINGER - SELSKAP - alle poster oppgitt i hele tall

Note
2

Antall årsverk i regnskapsåret
0.00

Sum Beløp

Balanseført verdi 31.12. Varige driftsmidler Immaterielle eiend.

Konsernregnskap

Morselskapet sitt navn

Forretningskontor for morselskapet

Begrunnelse for at datterselskap er utelatt fra konsolideringen

Samlet beløp - tilknyttet selskap Årets Fjorårets

Samlet beløp - foretak i samme konsern Årets Fjorårets

Samlet beløp - foretak i samme konsern Årets Fjorårets

Samlet beløp - felles kontrollert virksomhet Årets Fjorårets

Pantstillelse Beløp

Beholdning av egne aksjer Antall Pålydende Andel av aksjek.



Uavhengig revisors beretning

Til generalforsamlingen i Orstadveien 110 AS

Uttalelse om revisjonen av årsregnskapet:

Konklusjon

Vi har revidert selskapet Orstadveien 110 AS som viser et overskudd på kr. 132.545.

| | |
|--|--|
| Årsregnskapet består av: <ul style="list-style-type: none">• Balanse pr 31.desember 2022• Resultatregnskap for 2022• Noter til årsregnskapet, herunder et sammendrag av viktige regnskapsprinsipper | Etter vår mening: <ul style="list-style-type: none">• Oppfyller årsregnskapet gjeldende lovkrav, og• Gir årsregnskapet et rettviseende bilde av selskapets finansielle stilling per 31. desember 2022 og av dets resultater for regnskapsåret avsluttet per denne datoen i samsvar med regnskapslovens regler og god regnskapsskikk i Norge. |
|--|--|

Grunnlag for konklusjonen

Vi har gjennomført revisjonen i samsvar med de internasjonale revisjonsstandardene International Standards on Auditing (ISA-ene). Våre oppgaver og plikter i henhold til disse standardene er beskrevet nedenfor under Revisors oppgaver og plikter ved revisjonen av årsregnskapet. Vi er uavhengige av selskapet slik det kreves i lov, forskrift og International Code of Ethics for Professional Accountants (inkludert internasjonale uavhengighetsstandarder) utstedt av the International Ethics Standards Board for Accountants (IESBA-reglene), og har overholdt våre øvrige etiske forpliktelser i samsvar med disse kravene. Innhentet revisjonsbevis er etter vår vurdering tilstrekkelig og hensiktsmessig som grunnlag for vår konklusjon.

Styret og daglig leders ansvar for årsregnskapet

Styret og daglig leder(ledelsen) er ansvarlig for å utarbeide årsregnskapet og for at det gir et rettviseende bilde i samsvar med regnskapslovens regler og god regnskapsskikk i Norge. Ledelsen er også ansvarlig for slik intern kontroll som den finner nødvendig for å kunne utarbeide et årsregnskap som ikke inneholder vesentlig feilinformasjon, verken som følge av misligheter eller utilsiktede feil.

Ved utarbeidelsen av årsregnskapet må ledelsen ta standpunkt til selskapets evne til fortsatt drift og opplyse om forhold av betydning for fortsatt drift. Forutsetningen om fortsatt drift skal legges til grunn for årsregnskapet så lenge det ikke er sannsynlig at virksomheten vil bli avviklet.



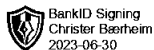
Revisors oppgaver og plikter ved revisjonen av årsregnskapet

Vårt mål er å oppnå betryggende sikkerhet for at årsregnskapet som helhet ikke inneholder vesentlig feilinformasjon, verken som følge av misligheter eller utilsiktede feil, og å avgi en revisjonsberetning som inneholder vår konklusjon. Betryggende sikkerhet er en høy grad av sikkerhet, men ingen garanti for at en revisjon utført i samsvar med ISA-ene, alltid vil avdekke vesentlig feilinformasjon som eksisterer. Feilinformasjon kan oppstå som følge av misligheter eller utilsiktede feil. Feilinformasjon blir vurdert som vesentlig dersom den enkeltvis eller samlet med rimelighet kan forventes å påvirke økonomiske beslutninger som brukerne foretar basert på årsregnskapet.

For revisors oppgaver og plikter se: <https://revisorforeningen.no/om-revisjon/revisjonsberetning-revisors-oppgaver-og-plikter/>

Stavanger, 30. juni 2023
Revisjon Vest AS

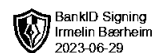

Håkon Bø
Statsautorisert revisor



Årsregnskap 2022 Orstadveien 110 AS

**Resultatregnskap
Balanse
Noter til regnskapet**

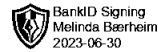

Org.nr.: 929 326 067



Resultatregnskap

Orstadveien 110 AS


| Driftsinntekter og driftskostnader | Note | 2022 |
|--|-------------|----------------|
| Annen driftskostnad | 1 | 51 926 |
| Sum driftskostnader | | 51 926 |
| Driftsresultat | | -51 926 |
| Finansinntekter og finanskostnader | | |
| Inntekt på investering i annet foretak i samme konsern | | 1 280 000 |
| Annen rentekostnad | | 697 272 |
| Resultat av finansposter | | 582 728 |
| Resultat før skattekostnad | | 530 802 |
| Skattekostnad på resultat | 3 | 398 257 |
| Årsresultat | | 132 545 |
| Overføringer | | |
| Avsatt til annen egenkapital | 5 | 132 545 |
| Sum overføringer | | 132 545 |



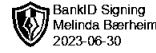
Balanse

Orstadveien 110 AS

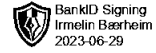
| Eiendeler | Note | 2022 |
|--------------------------------------|------|-------------------|
| Anleggsmidler | | |
| Finansielle anleggsmidler | | |
| Investeringer i datterselskap | 7 | 36 938 837 |
| Sum finansielle anleggsmidler | | 36 938 837 |
| Sum anleggsmidler | | 36 938 837 |
| Omløpsmidler | | |
| Fordringer | | |
| Konsernfordringer | 6 | 2 559 458 |
| Sum fordringer | | 2 559 458 |
| Bankinnskudd, kontanter o.l. | | 33 |
| Sum omløpsmidler | | 2 559 491 |
| Sum eiendeler | | 39 498 328 |



BankID Signing
Christer Bærheim
2023-06-30



BankID Signing
Melinda Bærheim
2023-06-30



BankID Signing
Irmelin Bærheim
2023-06-29

Balanse

Orstadveien 110 AS


| | Note | 2022 |
|-----------------------------------|------|-------------------|
| Egenkapital og gjeld | | |
| Egenkapital | | |
| Innskutt egenkapital | | |
| Aksjekapital | 4, 5 | 30 000 |
| Sum innskutt egenkapital | | 30 000 |
| Opptjent egenkapital | | |
| Annen egenkapital | 5 | 132 545 |
| Sum opptjent egenkapital | | 132 545 |
| Sum egenkapital | | 162 545 |
| Gjeld | | |
| Annen langsiktig gjeld | | |
| Gjeld til kredittinstitusjoner | 2 | 29 681 526 |
| Sum annen langsiktig gjeld | | 29 681 526 |
| Kortsiktig gjeld | | |
| Leverandørgjeld | | 5 000 |
| Betalbar skatt | 3 | 398 257 |
| Konserngjeld | 6 | 9 251 000 |
| Sum kortsiktig gjeld | | 9 654 257 |
| Sum gjeld | | 39 335 783 |
| Sum egenkapital og gjeld | | 39 498 328 |

Sandnes, 29.06.2023
Styret i Orstadveien 110 AS

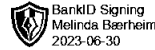
Bærheim Christer
styreleder

Irmelin Bærheim
styremedlem

Melinda Bærheim
styremedlem



BankID Signing
Christer Bærheim
2023-06-30



BankID Signing
Melinda Bærheim
2023-06-30



BankID Signing
Irmelin Bærheim
2023-06-29

Regnskapsprinsipper

Årsregnskapet er satt opp i samsvar med regnskapsloven og NRS 8 - God regnskapsskikk for små foretak.

Skatt

Skattekostnaden i resultatregnskapet omfatter både periodens betalbare skatt og endring i utsatt skatt. Utsatt skatt er beregnet med 22 % på grunnlag av de midlertidige forskjeller som eksisterer mellom regnskapsmessige og skattemessige verdier, samt ligningsmessig underskudd til fremføring ved utgangen av regnskapsåret. Skatteøkende og skattereduserende midlertidige forskjeller som reverserer eller kan reverseres i samme periode er utlignet og nettoført.

Klassifisering og vurdering av omløpsmidler

Omløpsmidler og kortsiktig gjeld omfatter normalt poster som forfaller til betaling innen ett år etter balansedagen, samt poster som knytter seg til varekretsløpet. Omløpsmidler vurderes til laveste verdi av anskaffelseskost og virkelig verdi.

Aksjer i datterselskap

Datterselskap vurderes etter kostmetoden i selskapsregnskapet. Investeringen er vurdert til anskaffelseskost for aksjene med mindre nedskrivning har vært nødvendig. Det er foretatt nedskrivning til virkelig verdi når verdifall skyldes årsaker som ikke kan forventes å være forbigående og det må anses nødvendig etter god regnskapsskikk. Nedskrivninger er reversert når grunnlaget for nedskrivning ikke lenger er til stede.

Utbytte, konsernbidrag og andre utdelinger fra datterselskap er inntektsført samme år som det er avsatt i givers regnskap. Overstiger utbytte / konsernbidraget andelen av opptjent resultat etter anskaffelsestidspunktet, representerer den overskytende del tilbakebetaling av investert kapital, og utdelingene er fratrukket investeringens verdi i balansen til morselskapet.

Fordringer

Kundefordringer og andre fordringer oppføres til pålydende etter fradrag for avsetning til forventet tap. Avsetning til tap gjøres på grunnlag av en individuell vurdering av de enkelte fordringene.

Note 1 Lønnskostnader, antall ansatte, godtgjørelser, lån til ansatte m.m.


Selskapet har ikke hatt ansatte i løpet av året.

Note 2 Fordringer, gjeld og pantstillelser (garantier)


| | 2022 | 2021 |
|---|------------|------|
| Fordringer med forfall > 1 år | | |
| Gjeld til kredittinstitusjoner | 29 681 526 | 0 |
| Gjeld som forfaller mer enn 5 år etter regnskapsårets slutt | 26 500 000 | 0 |
| Gjeld sikret ved pant | 29 681 526 | 0 |
| Balanseført verdi av pantsatte eiendeler: | | |
| Tomter, bygninger og fast eiendom | 0 | 0 |
| Aksjer i SHT Eiendom AS | 36 938 837 | 0 |

Selskapets bankforbindelse har som sikkerhet for lån fått pant i datterselskapet SHT Eiendom AS sin eiendom samt aksjer i SHT Eiendom AS, begrenset oppad til kr. 45.000.000. Dette er til sikkerhet for lån i dette selskap på kr. 29 681 526, samt lån i datterselskapet SHT Eiendom AS som pr 31.12.22 hadde en saldo på kr. 5.980.830, samlet kr. 35.662.356.

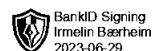
Balanseført verdi av eiendommen i SHT Eiendom AS er 14.874.800.



BankID Signing
Christer Bærheim
2023-06-30



BankID Signing
Melinda Bærheim
2023-06-30



BankID Signing
Irmelin Bærheim
2023-06-29

Note 3 Skatt

| Årets skattekostnad | 2022 | 2021 |
|--|------------------|----------|
| Resultatført skatt på ordinært resultat: | | |
| Betalbar skatt | 398 257 | 0 |
| Endring i utsatt skattefordel | 0 | 0 |
| Skattekostnad ordinært resultat | 398 257 | 0 |
| Skattepliktig inntekt: | | |
| Ordinært resultat før skatt | 530 802 | 0 |
| Permanente forskjeller | 0 | 0 |
| Mottatt konsernbidrag | 1 279 458 | 0 |
| Skattepliktig inntekt | 1 810 260 | 0 |
| Betalbar skatt i balansen: | | |
| Betalbar skatt på årets resultat | -164 824 | 0 |
| Betalbar skatt på mottatt konsernbidrag | 563 081 | 0 |
| Sum betalbar skatt i balansen | 398 257 | 0 |

Skatteeffekten av midlertidige forskjeller som har gitt opphav til utsatt skatt og utsatte skattefordeler, spesifisert på typer av midlertidige forskjeller

| | 2022 | 2021 | Endring |
|----------------------------|----------|----------|----------|
| Utsatt skatt (22 %) | 0 | 0 | 0 |

Note 4 Aksjonærer

Aksjekapitalen i Orstadveien 110 AS pr. 31.12.2022 består av:

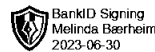

| | Antall | Pålydende | Bokført |
|-----------------|--------------|-----------|---------------|
| Ordinære aksjer | 1 000 | 30,0 | 30 000 |
| Sum | 1 000 | | 30 000 |

Eierstruktur

| | Ordinære | Eierandel | Stemmeandel |
|-----------------------------|--------------|---------------|---------------|
| Bærheim Invest AS | 500 | 50,00 | 50,00 |
| Heden Holding AS | 500 | 50,00 | 50,00 |
| Totalt antall aksjer | 1 000 | 100,00 | 100,00 |

Note 5 Egenkapital

| | Aksjekapital | Overkurs | Annen egenkapital | Sum |
|----------------------|---------------|----------|-------------------|----------------|
| Egenkapital pr 01.01 | 0 | 0 | 0 | 0 |
| Stiftelse | 30 000 | | | 30 000 |
| Årets resultat | | | 132 545 | 132 545 |
| Avsatt utbytte | | | 0 | 0 |
| Sum | 30 000 | 0 | 132 545 | 162 545 |



Note 6 Mellomværende med selskap i samme konsern

| | 2022 | 2021 |
|--------------------------------------|------------------|----------|
| Fordringer | | |
| Andre kortsiktige fordringer konsern | 2 559 458 | 0 |
| Sum | 2 559 458 | 0 |
| Gjeld | | |
| Annen kortsiktig gjeld konsern | 9 251 000 | 0 |
| Sum | 9 251 000 | 0 |

Note 7 Datterselskap, TS og FKV

| | Kontorkommune | Eierandel | Bal ført verdi | Andel EKI | Andel resultat |
|----------------------|---------------|-----------|----------------|-----------|----------------|
| Datterselskap | | | | | |
| Sht Eiendom AS | Sandnes | 100,0 % | 36 938 837 | 7 831 086 | 1 865 498 |
| Sum verdipapirer | | | 36 938 837 | 7 831 086 | 1 865 498 |