



ÅRSREGNSKAPET FOR REGNSKAPSÅRET 2020 - GENERELL INFORMASJON

Enheten

Organisasjonsnummer: 920 291 406
Organisasjonsform: Aksjeselskap
Foretaksnavn: VEOS HOLDING AS
Forretningsadresse: c/o Vegard Ostad
H0503
Ole Tobias Olsens gate 9
8622 MO I RANA

Regnskapsår

Årsregnskapets periode: 01.01.2020 - 31.12.2020

Konsern

Morselskap i konsern: Nei

Regnskapsregler

Regler for små foretak benyttet: Ja
Benyttet ved utarbeidelsen av årsregnskapet til selskapet: Regnskapslovens alminnelige regler

Årsregnskapet fastsatt av kompetent organ

Bekreftet av representant for selskapet: Vegard Ostad
Dato for fastsettelse av årsregnskapet: 23.06.2021

Grunnlag for avgivelse

År 2020: Årsregnskapet er elektronisk innlevert
År 2019: Tall er hentet fra elektronisk innlevert årsregnskap fra 2020

Det er ikke krav til at årsregnskapet m.v. som sendes til Regnskapsregisteret er undertegnet. Kontrollen på at dette er utført ligger hos revisor/enhetens øverste organ. Sikkerheten ivaretas ved at innsender har rolle/rettighet for innsending av årsregnskapet via Altinn, og ved at det bekreftes at årsregnskapet er fastsatt av kompetent organ.

Brønnøysundregistrene, 03.07.2022



Resultatregnskap

Beløp i: NOK	Note	2020	2019
RESULTATREGNSKAP			
Kostnader			
Lønnskostnad	4		
Annen driftskostnad	4	3	8 053
Sum kostnader		3	8 053
Driftsresultat		-3	-8 053
Finansinntekter og finanskostnader			
Annen renteinntekt		19	20
Annen finansinntekt			68 571
Sum finansinntekter		19	68 591
Annen finanskostnad		8 937	8 600
Sum finanskostnader		8 937	8 600
Netto finans		-8 918	59 991
Ordinært resultat før skattekostnad		-8 921	51 938
Skattekostnad	5		
Ordinært resultat etter skattekostnad		-8 921	51 938
Årsresultat	1	-8 921	51 938
Årsresultat etter minoritetsinteresser		-8 921	51 938
Totalresultat		-8 921	51 938
Overføringer og disponeringer			
Udekket tap			7 415
Avsatt til/over fra annen egenkapital		-8 921	44 523
Sum overføringer og disponeringer		-8 921	51 938



Balanse

Beløp i: NOK	Note	2020	2019
BALANSE - EIENDELER			
Anleggsmidler			
Immaterielle eiendeler			
Finansielle anleggsmidler			
Investeringer i aksjer og andeler	3	210 588	210 588
Sum finansielle anleggsmidler		210 588	210 588
Sum anleggsmidler		210 588	210 588
Omløpsmidler			
Varer			
Fordringer			
Andre kortsiktige fordringer		11 641	
Sum fordringer		11 641	
Bankinnskudd, kontanter og lignende			
Bankinnskudd, kontanter o.l.		78 568	90 193
Sum bankinnskudd, kontanter og lignende		78 568	90 193
Sum omløpsmidler		90 209	90 193
SUM EIENDELER		300 797	300 781
BALANSE - EGENKAPITAL OG GJELD			
Egenkapital			
Innskutt egenkapital			
Aksjekapital	2	30 000	30 000
Beholdning av egne aksjer	2		
Sum innskutt egenkapital		30 000	30 000
Opptjent egenkapital			
Annen egenkapital		35 602	44 523



Balanse

Beløp i: NOK	Note	2020	2019
Sum opptjent egenkapital		35 602	44 523
Sum egenkapital	1	65 602	74 523
Gjeld			
Langsiktig gjeld			
Annen langsiktig gjeld			
Ansvarlig lånekapital		235 195	217 658
Sum annen langsiktig gjeld		235 195	217 658
Sum langsiktig gjeld		235 195	217 658
Kortsiktig gjeld			
Annen kortsiktig gjeld			8 600
Sum kortsiktig gjeld			8 600
Sum gjeld		235 195	226 258
SUM EGENKAPITAL OG GJELD		300 797	300 781



Brønnøysundregistrene

ÅRSREGNSKAP FOR REGNSKAPSÅRET 2020 - GENERELL INFORMASJON

Journalnummer: 2021 492476

Enheten

Organisasjonsnummer: 920 291 406
Organisasjonsform: Aksjeselskap
Foretaksnavn: VEOS HOLDING AS
Forretningsadresse: c/o Vegard Ostad
H0503
Ole Tobias Olsens gate 9
8622 MO I RANA

Regnskapsår

Årsregnskapets periode: 01.01.2020 - 31.12.2020

Konsern

Morselskap i konsern: Nei

Regnskapsregler

Regler for små foretak benyttet: Ja
Benyttet ved utarbeidelsen av
årsregnskapet til selskapet: Regnskapslovens alminnelige regler

Årsregnskapet fastsatt av kompetent organ

Bekreftet av representant for selskapet: Vegard Ostad
Dato for fastsettelse av årsregnskapet: 23.06.2021

Revisjon

Selskapet har besluttet at årsregnskapet
ikke skal revideres: Ja
Årsregnskapet er utarbeidet av ekstern
autorisert regnskapsfører: Ja
Ekstern autorisert regnskapsfører har i
løpet av regnskapsåret bistått ved den
løpende regnskapsføringen eller utført
andre tjenester for selskapet enn å
utarbeide årsregnskapet: Ja

Grunnlag for avgivelse

År 2020: Årsregnskap er elektronisk innlevert.
År 2019: Tall er hentet fra elektronisk innlevert årsregnskap fra 2020.

Det er ikke krav til at årsregnskapet m.v. som sendes til Regnskapsregisteret er undertegnet. Kontrollen på at dette er utført ligger hos revisor/enhetens øverste organ. Sikkerheten ivaretas ved at innsender har rolle/rettighet for innsending av årsregnskapet via Altinn, og ved at det bekreftes at årsregnskapet er fastsatt av kompetent organ.

Brønnøysundregistrene, 28.06.2021

Brønnøysundregistrene
Postadresse: Postboks 900, 8910 Brønnøysund
Telefon: 75 00 75 00
E-post: firmapost@brreg.no Internett: www.brreg.no
Organisasjonsnummer: 974 760 673



Organisasjonsnr: 920 291 406
VEOS HOLDING AS

RESULTATREGNSKAP

Beløp i: NOK	Note	2020	2019
RESULTATREGNSKAP			
Kostnader			
Lønnskostnad	4		
Annen driftskostnad	4	3	8 053
Sum kostnader		3	8 053
Driftsresultat		-3	-8 053
Finansinntekter og finanskostnader			
Annen renteinntekt		19	20
Annen finansinntekt			68 571
Sum finansinntekter		19	68 591
Annen finanskostnad		8 937	8 600
Sum finanskostnader		8 937	8 600
Netto finans		-8 918	59 991
Ordinært resultat før skattekostnad			
Skattekostnad	5	-8 921	51 938
Ordinært resultat etter skattekostnad		-8 921	51 938
Årsresultat	1	-8 921	51 938
Årsresultat etter minoritetsinteresser		-8 921	51 938
Totalresultat		-8 921	51 938
Overføringer og disponeringer			
Udekket tap			7 415
Avsatt til/over fra annen egenkapital		-8 921	44 523
Sum overføringer og disponeringer		-8 921	51 938



Organisasjonsnr: 920 291 406
VEOS HOLDING AS

BALANSE

Beløp i: NOK	Note	2020	2019
--------------	------	------	------

BALANSE - EIENDELER

Anleggsmidler Immaterielle eiendeler

Finansielle anleggsmidler

Investeringer i aksjer og andeler	3	210 588	210 588
Sum finansielle anleggsmidler		210 588	210 588
Sum anleggsmidler		210 588	210 588

Omløpsmidler

Varer

Fordringer

Andre kortsiktige fordringer		11 641	
Sum fordringer		11 641	

Bankinnskudd, kontanter og lignende

Bankinnskudd, kontanter o. l.		78 568	90 193
Sum bankinnskudd, kontanter og lignende		78 568	90 193
Sum omløpsmidler		90 209	90 193

SUM EIENDELER		300 797	300 781
----------------------	--	----------------	----------------

BALANSE - EGENKAPITAL OG GJELD

Egenkapital

Innskutt egenkapital

Aksjekapital	2	30 000	30 000
Beholdning av egne aksjer	2		
Sum innskutt egenkapital		30 000	30 000

Opptjent egenkapital

Annen egenkapital		35 602	44 523
Sum opptjent egenkapital		35 602	44 523

Sum egenkapital	1	65 602	74 523
------------------------	----------	---------------	---------------

Gjeld

Langsiktig gjeld



Annen langsiktig gjeld		
Ansvarlig lånekapital	235 195	217 658
Sum annen langsiktig gjeld	235 195	217 658
Sum langsiktig gjeld	235 195	217 658
Kortsiktig gjeld		
Annen kortsiktig gjeld		8 600
Sum kortsiktig gjeld		8 600
Sum gjeld	235 195	226 258
SUM EGENKAPITAL OG GJELD	300 797	300 781



Organisasjonsnr: 920 291 406
VEOS HOLDING AS

NOTEOPPLYSNINGER - SELSKAP - alle poster oppgitt i hele tall

Note

Antall aksjer og aksjeeiere

<u>Aksjeklasse</u>	<u>Ant. aksjer</u>	<u>Pålydende</u>	<u>Bokført verdi</u>
Ordinære aksjer	30.00	1000.00	30000.00

<u>Aksjeeiere - fritekst</u>	<u>Antall</u>	<u>Eierandel</u>	<u>Aksjeklasse</u>
Vegard Ostad	30.00	100.00%	Ordinære aksjer

<u>Sum</u>	<u>Sum antall</u>	<u>Sum eierandel</u>
	30.00	100.00%

Note

Ytelser til ledende personer

Er det gitt ytelser til ledende person: Nei

Ytelser til daglig leder

<u>Ytelser</u>	<u>Lønn</u>	<u>Pensj.forpl.</u>	<u>Andre godtgj.</u>
----------------	-------------	---------------------	----------------------

Note

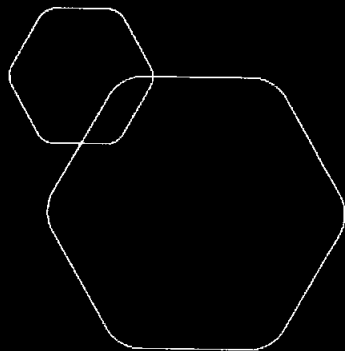
Antall årsverk i regnskapsåret

Virksomheten har hatt følgende antall årsverk:
0.00

Note

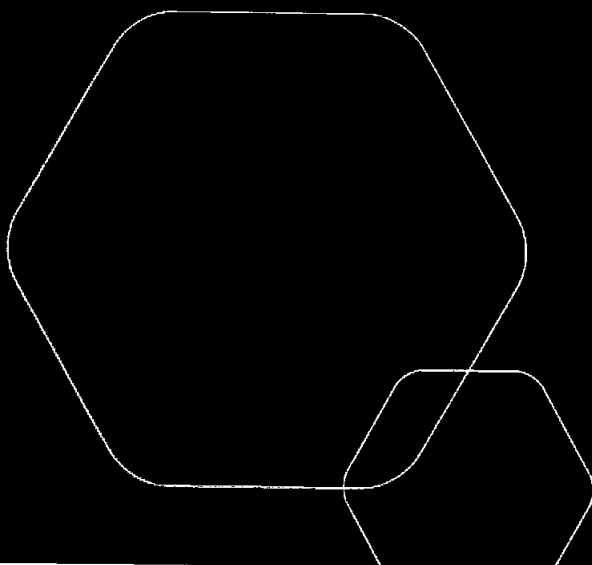
Lån og sikkerhetsstillelse til ledende personer og aksjeeiere

Er det gitt lån eller sikkerhetsstillelse til ledende personer: Nei



Årsregnskap 2020
Veos Holding AS

Resultatregnskap
Balanse
Noter til regnskapet



Org.nr.: 920 291 406



RESULTATREGNSKAP

VEOS HOLDING AS

DRIFTSINNEKTER OG DRIFTSKOSTNADER	Note	2020	2019
Annen driftskostnad	4	3	8 053
Sum driftskostnader		3	8 053
Driftsresultat		-3	-8 053
FINANSINNEKTER OG FINANSKOSTNADER			
Annen renteinntekt		19	20
Annen finansinntekt		0	68 571
Annen finanskostnad		8 937	8 600
Resultat av finansposter		-8 918	59 991
Resultat før skatt		-8 921	51 938
Skattekostnad	5	0	0
Resultat etter skatt		-8 921	51 938
Årsresultat	1	-8 921	51 938
OVERFØRINGER			
Avsatt til dekning av tidligere udekket tap		0	7 415
Avsatt til/over fra annen egenkapital		-8 921	44 523
Sum overføringer		-8 921	51 938



BALANSE

VEOS HOLDING AS

EIENDELER	Note	2020	2019
ANLEGGSMIDLER			
FINANSIELLE ANLEGGSMIDLER			
Investeringer i aksjer og andeler	3	210 588	210 588
Sum finansielle anleggsmidler		210 588	210 588
Sum anleggsmidler		210 588	210 588
OMLØPSMIDLER			
FORDRINGER			
Andre kortsiktige fordringer		11 641	0
Sum fordringer		11 641	0
Bankinnskudd, kontanter o.l.		78 568	90 193
Sum omløpsmidler		90 209	90 193
Sum eiendeler		300 797	300 781

VEOS HOLDING AS

SIDE 3




BALANSE

VEOS HOLDING AS

EGENKAPITAL OG GJELD	Note	2020	2019
EGENKAPITAL			
INNSKUTT EGENKAPITAL			
Aksjekapital	2	30 000	30 000
Sum innskutt egenkapital		30 000	30 000
OPPTJENT EGENKAPITAL			
Annen egenkapital		35 602	44 523
Sum opptjent egenkapital		35 602	44 523
Sum egenkapital	1	65 602	74 523
GJELD			
ANNEN LANGSIKTIG GJELD			
Ansvarlig lån		235 195	217 658
Sum annen langsiktig gjeld		235 195	217 658
KORTSIKTIG GJELD			
Annen kortsiktig gjeld		0	8 600
Sum kortsiktig gjeld		0	8 600
Sum gjeld		235 195	226 258
Sum egenkapital og gjeld		300 797	300 781

Mo i Rana, 23.06.2021
Styret i Veos Holding AS


Vegard Ostad
styreleder



Regnskapsprinsipper

Årsregnskapet er satt opp i samsvar med regnskapsloven og NRS 8 - God regnskapskikk for små foretak.

SKATT

Skattekostnaden i resultatregnskapet omfatter både periodens betalbare skatt og endring i utsatt skatt. Utsatt skatt er beregnet med 22 % på grunnlag av de midlertidige forskjeller som eksisterer mellom regnskapsmessige og skattemessige verdier, samt ligningsmessig underskudd til fremføring ved utgangen av regnskapsåret. Skatteøkende og skattereduserende midlertidige forskjeller som reverserer eller kan reverseres i samme periode er utlignet og nettoført.

KLASSIFISERING OG VURDERING AV OMLØPSMIDLER

Omløpsmidler og kortsiktig gjeld omfatter normalt poster som forfaller til betaling innen ett år etter balansedagen, samt poster som knytter seg til varekretsløpet. Omløpsmidler vurderes til laveste verdi av anskaffelseskost og virkelig verdi.

FORDRINGER

Kundefordringer og andre fordringer oppføres til pålydende etter fradrag for avsetning til forventet tap. Avsetning til tap gjøres på grunnlag av en individuell vurdering av de enkelte fordringene.

Note 1 Egenkapital

	Aksjekapital	Annen egenkapital	Sum egenkapital
Pr 01.01.2020	30 000	44 523	74 523
Årets resultat		-8 921	-8 921
Pr 31.12.2020	30 000	35 602	65 602

Note 2 Aksjonærer

AKSJEKAPITALEN I VEOS HOLDING AS PR. 31.12 BESTÅR AV:

	Antall	Pålydende	Bokført
Ordinære aksjer	30	1 000,0	30 000
Sum	30		30 000

EIERSTRUKTUR

De største aksjonærene i % pr. 31.12 var:

	Ordinære	Eierandel	Stemmeandel
Vegard Ostad	30	100,0	100,0

AKSJER OG OPSJONER EIET AV MEDLEMMER I STYRET OG DAGLIG LEDER:

Navn	Verv	Ordinære
Vegard Ostad	styreleder	30
Totalt antall aksjer		30



Note 3 Verdipapirer

	Eier- andel	Stemme- andel	Anskaffelses kost	Balanseført verdi
ANLEGGSMIDLER				
Haaland Mo AS	2,0%	2,0%	210 588	210 588
Sum			210 588	210 588

Note 4 Lønnskostnader og ytelser, godtgjørelser til daglig leder, styret og revisor

Lønnskostnader	2020	2019
Sum	0	0

Selskapet har i 2020 sysselsatt 0 årsverk.

PENSJONSFORPLIKTELSER

Selskapet er ikke pliktig til å ha tjenstepensjonsordning etter lov om obligatorisk tjenstepensjon.

Ytelser til ledende personer	Daglig leder	Styret
Sum	0	0

REVISOR

Selskapet har fravalgt revisjon.



Note 5 Skatt

Årets skattekostnad	2020	2019
Resultatført skatt på ordinært resultat:		
Betalbar skatt	0	0
Endring i utsatt skattefordel	0	0
Skattekostnad ordinært resultat	0	0
Skattepliktig inntekt:		
Ordinært resultat før skatt	-8 921	51 938
Permanente forskjeller	0	-66 514
Skattepliktig inntekt	-8 921	-14 576
Betalbar skatt i balansen:		
Betalbar skatt på årets resultat	0	0
Sum betalbar skatt i balansen	0	0

Skatteeffekten av midlertidige forskjeller og underskudd til fremføring som har gitt opphav til utsatt skatt og utsatte skattefordeler, spesifisert på typer av midlertidige forskjeller

	2020	2019	Endring
Akkumulert fremførbart underskudd	-30 912	-21 991	8 921
Inngår ikke i beregningen av utsatt skatt	30 912	21 991	-8 921
Utsatt skattefordel (22 %)	0	0	0

I henhold til God regnskapsskikk for små foretak balanseføres ikke utsatt skattefordel.