



ÅRSREGNSKAPET FOR REGNSKAPSÅRET 2024 - GENERELL INFORMASJON

Enheten

Organisasjonsnummer: 991 999 728
Organisasjonsform: Aksjeselskap
Foretaksnavn: BYGGTILBEHØRS GRUPPEN AS
Forretningsadresse: Brobekkveien 80C
0582 OSLO

Regnskapsår

Årsregnskapets periode: 01.01.2024 - 31.12.2024

Konsern

Mørselskap i konsern: Ja
Konsernregnskap lagt ved: Ja

Regnskapsregler

Regler for små foretak benyttet: Nei
Benyttet ved utarbeidelsen av årsregnskapet til selskapet: Regnskapslovens alminnelige regler
Benyttet ved utarbeidelsen av årsregnskapet til konsernet: Regnskapslovens alminnelige regler

Årsregnskapet fastsatt av kompetent organ

Bekreftet av representant for selskapet: Morten Røisland
Dato for fastsettelse av årsregnskapet: 09.05.2025

Grunnlag for avgivelse

År 2024: Årsregnskapet er elektronisk innlevert
År 2023: Tall er hentet fra elektronisk innlevert årsregnskap fra 2024

Det er ikke krav til at årsregnskapet m.v. som sendes til Regnskapsregisteret er undertegnet. Kontrollen på at dette er utført ligger hos revisor/enhetens øverste organ. Sikkerheten ivaretas ved at innsender har rolle/rettighet for innsending av årsregnskapet via Altinn, og ved at det bekreftes at årsregnskapet er fastsatt av kompetent organ.

Brønnøysundregistrene, 05.06.2025



Resultatregnskap

Beløp i: NOK	Note	2024	2023
RESULTATREGNSKAP			
Inntekter			
Annen driftsinntekt		4 370 917	
Sum inntekter		4 370 917	
Kostnader			
Varekostnad		1 551 958	
Lønnskostnad	1	3 250 450	
Avskrivning på varige driftsmidler og immaterielle eiendeler	2	230 988	
Annen driftskostnad		2 258 978	
Sum kostnader		7 292 374	
Driftsresultat		-2 921 457	
Finansinntekter og finanskostnader			
Inntekt på investering i datterselskap og tilknyttet selskap	3	36 946 914	
Renteinntekt fra foretak i samme konsern		16 200	
Annen renteinntekt		1 431 667	
Annen finansinntekt	4	1 188 957	
Sum finansinntekter		39 583 738	
Annen rentekostnad		8 008 646	
Annen finanskostnad		891 352	
Sum finanskostnader		8 899 998	
Netto finans		30 683 740	
Resultat før skattekostnad		27 762 283	0
Skattekostnad	5	1 040 379	
Årsresultat		26 721 904	0
Overføringer og disponeringer			
Ordinært utbytte		23 000 000	
Overføringer til/fra annen egenkapital		3 721 903	
Sum overføringer og disponeringer		26 721 903	



Resultatregnskap

Beløp i: NOK	Note	2024	2023
---------------------	-------------	-------------	-------------



Balanse

Beløp i: NOK	Note	2024	2023
BALANSE - EIENDELER			
Anleggsmidler			
Immaterielle eiendeler			
Varige driftsmidler			
Maskiner og anlegg	2	1 183 202	
Driftsløsøre, inventar, verktøy, kontormaskiner og lignende	2	269 693	
Sum varige driftsmidler		1 452 895	
Finansielle anleggsmidler			
Investering i datterselskap	4	197 294 937	
Lån til foretak i samme konsern	3	13 656 200	
Investeringer i tilknyttet selskap		11 096 627	
Andre fordringer		3 000 000	
Sum finansielle anleggsmidler		225 047 764	
Sum anleggsmidler		226 500 659	0
Omløpsmidler			
Varer			
Fordringer			
Kundefordringer	3	88 315	
Andre fordringer	3	1 487 108	
KOnsernfordringer	3	59 295 535	
Sum fordringer		60 870 958	
Bankinnskudd, kontanter og lignende			
Bankinnskudd, kontanter og lignende		5 846 941	
Sum bankinnskudd, kontanter og lignende		5 846 941	
Sum omløpsmidler		66 717 899	0
SUM EIENDELER		293 218 558	0



Balanse

Beløp i: NOK	Note	2024	2023
BALANSE - EGENKAPITAL OG GJELD			
Egenkapital			
Innskutt egenkapital			
Selskapskapital	6,7	1 234 569	
Overkurs	7	70 375 717	
Sum innskutt egenkapital		71 610 286	
Opptjent egenkapital			
Annen egenkapital	7	74 283 048	
Sum opptjent egenkapital		74 283 048	
Sum egenkapital		145 893 334	0
Gjeld			
Langsiktig gjeld			
Utsatt skatt	5	43 880	
Sum avsetninger for forpliktelser		43 880	
Annen langsiktig gjeld			
Gjeld til kredittinstitusjoner	8	82 235 516	
Øvrig langsiktig gjeld		5 000 000	
Sum annen langsiktig gjeld		87 235 516	
Sum langsiktig gjeld		87 279 396	0
Kortsiktig gjeld			
Gjeld til kredittinstitusjoner		9 419 180	
Leverandørgjeld	3	440 956	
Betalbar skatt	5	562 511	
Skyldige offentlige avgifter		240 896	
Utbytte	7	23 000 000	
Annen kortsiktig gjeld	3	26 382 285	
Sum kortsiktig gjeld		60 045 828	
Sum gjeld		147 325 224	0
SUM EGENKAPITAL OG GJELD		293 218 558	0



Konsernets resultatregnskap

Beløp i: NOK	Note	2024	2023
RESULTATREGNSKAP			
Inntekter			
Salgsinntekt	1	823 413 166	
Annen driftsinntekt		2 398 322	
Sum inntekter		825 811 488	
Kostnader			
Varekostnad		501 813 015	
Lønnskostnad	2	139 768 802	
Avskrivning på varige driftsmidler og immaterielle eiendeler	3,4	16 005 668	
Annen driftskostnad	2	118 456 362	
Sum kostnader		776 043 847	
Driftsresultat		49 767 641	
Finansinntekter og finanskostnader			
Inntekt på investering i datterselskap og tilknyttet selskap	5	-368 381	
Annen renteinntekt		2 017 693	
Annen finansinntekt		1 951 024	
Sum finansinntekter		3 600 336	
Annen rentekostnad		10 230 785	
Annen finanskostnad		4 080 080	
Sum finanskostnader		14 310 865	
Netto finans		-10 710 529	
Resultat før skattekostnad		39 057 112	0
Skattekostnad	6	10 102 362	
Årsresultat		28 954 750	0
Minoritetsinteresser		40 272	
Årsresultat etter minoritetsinteresser		28 914 478	
Overføringer og disponeringer			



Konsernets resultatregnskap

Beløp i: NOK	Note	2024	2023
Overføringer til/fra annen egenkapital		28 914 478	
Sum overføringer og disponeringer		28 914 478	



Konsernets balanse

Beløp i: NOK	Note	2024	2023
BALANSE - EIENDELER			
Anleggsmidler			
Immaterielle eiendeler			
Konsesjoner, patenter, lisenser, varemerker og lignende rettigheter	3	298 923	
Utsatt skattefordel	6	2 391 998	
Goodwill	3	30 957 719	
Sum immaterielle eiendeler		33 648 640	
Varige driftsmidler			
Driftsløsøre, inventar, verktøy, kontormaskiner og lignende	4	23 753 901	
Sum varige driftsmidler		23 753 901	
Finansielle anleggsmidler			
Investeringer i tilknyttet selskap	5	27 092 847	
Andre fordringer		3 678 690	
Sum finansielle anleggsmidler		30 771 537	
Sum anleggsmidler		88 174 078	0
Omløpsmidler			
Varer			
Varer	7,8	207 833 805	
Sum varer		207 833 805	
Fordringer			
Kundefordringer	8	100 606 852	
Andre fordringer		15 945 957	
Sum fordringer		116 552 809	
Bankinnskudd, kontanter og lignende			
Bankinnskudd, kontanter og lignende	9	26 133 572	
Sum bankinnskudd, kontanter og lignende		26 133 572	
Sum omløpsmidler		350 520 186	0



Konsernets balanse

Beløp i: NOK	Note	2024	2023
SUM EIENDELER		438 694 264	0
BALANSE - EGENKAPITAL OG GJELD			
Egenkapital			
Innskutt egenkapital			
Selskapskapital	10	1 234 569	
Overkurs	10	70 375 717	
Sum innskutt egenkapital		71 610 286	
Opptjent egenkapital			
Annen egenkapital	10	72 766 643	
Minoritetsinteresser	10	11 704 221	
Sum opptjent egenkapital		84 470 864	
Sum egenkapital		156 081 150	0
Gjeld			
Langsiktig gjeld			
Annen langsiktig gjeld			
Gjeld til kredittinstitusjoner	8	93 609 378	
Øvrig langsiktig gjeld		11 673 577	
Sum annen langsiktig gjeld		105 282 955	
Sum langsiktig gjeld		105 282 955	0
Kortsiktig gjeld			
Gjeld til kredittinstitusjoner	8	14 675 834	
Leverandørgjeld		54 855 913	
Betalbar skatt	6	5 376 760	
Skyldige offentlige avgifter		23 354 348	
Utbytte	10	23 000 000	
Annen kortsiktig gjeld		56 067 304	
Sum kortsiktig gjeld		177 330 159	
Sum gjeld		282 613 114	0



Konsernets balanse

Beløp i: NOK	Note	2024	2023
SUM EGENKAPITAL OG GJELD		438 694 264	0



Brønnøysundregistrene

ÅRSREGNSKAP FOR REGNSKAPSÅRET 2024 - GENERELL INFORMASJON

Journalnummer: 2025 445295

Enheten

Organisasjonsnummer: 991 999 728
Organisasjonsform: Aksjeselskap
Foretaksnavn: BYGGTILBEHØRS GRUPPEN AS
Forretningsadresse: Brobekkveien 80C
0582 OSLO

Regnskapsår

Årsregnskapets periode: 01.01.2024 - 31.12.2024

Konsern

Morselskap i konsern: Ja
Konsernregnskap lagt ved: Ja

Regnskapsregler

Regler for små foretak benyttet: Nei
Benyttet ved utarbeidelsen av
årsregnskapet til selskapet: Regnskapslovens alminnelige regler
Benyttet ved utarbeidelsen av
årsregnskapet til konsernet: Regnskapslovens alminnelige regler

Årsregnskapet fastsatt av kompetent organ

Bekreftet av representant for selskapet: Morten Røisland
Dato for fastsettelse av årsregnskapet: 09.05.2025

Grunnlag for avgivelse

År 2024: Årsregnskap er elektronisk innlevert.
År 2023: Tall er hentet fra elektronisk innlevert årsregnskap fra 2024.

Det er ikke krav til at årsregnskapet m.v. som sendes til Regnskapsregisteret er undertegnet. Kontrollen på at dette er utført ligger hos revisor/enhetens øverste organ. Sikkerheten ivaretas ved at innsender har rolle/rettighet for innsending av årsregnskapet via Altinn, og ved at det bekreftes at årsregnskapet er fastsatt av kompetent organ.

Brønnøysundregistrene, 04.06.2025



Organisasjonsnr: 991 999 728
BYGGTILBEHØRS GRUPPEN AS

RESULTATREGNSKAP

Beløp i: NOK	Note	2024	2023
RESULTATREGNSKAP			
Inntekter			
Annen driftsinntekt		4 370 917	
Sum inntekter		4 370 917	
Kostnader			
Varekostnad		1 551 958	
Lønnskostnad	1	3 250 450	
Avskrivning på varige driftsmidler og immaterielle eiendeler	2	230 988	
Annen driftskostnad		2 258 978	
Sum kostnader		7 292 374	
Driftsresultat		-2 921 457	
Finansinntekter og finanskostnader			
Inntekt på investering i datterselskap og tilknyttet selskap	3	36 946 914	
Renteinntekt fra foretak i samme konsern		16 200	
Annen renteinntekt		1 431 667	
Annen finansinntekt	4	1 188 957	
Sum finansinntekter		39 583 738	
Annen rentekostnad		8 008 646	
Annen finanskostnad		891 352	
Sum finanskostnader		8 899 998	
Netto finans		30 683 740	
Resultat før skattekostnad		27 762 283	0
Skattekostnad	5	1 040 379	
Årsresultat		26 721 904	0
Overføringer og disponeringer			
Ordinært utbytte		23 000 000	
Overføringer til/fra annen egenkapital		3 721 903	
Sum overføringer og disponeringer		26 721 903	



Organisasjonsnr: 991 999 728
BYGGTILBEHØRS GRUPPEN AS

BALANSE

Beløp i: NOK Note 2024 2023

BALANSE - EIENDELER

Anleggsmidler Immaterielle eiendeler

Varige driftsmidler

Maskiner og anlegg	2	1 183 202	
Driftsløsøre, inventar, verktøy, kontormaskiner og lignende	2	269 693	
Sum varige driftsmidler		1 452 895	

Finansielle anleggsmidler

Investering i datterselskap	4	197 294 937	
Lån til foretak i samme konsern	3	13 656 200	
Investeringer i tilknyttet selskap		11 096 627	
Andre fordringer		3 000 000	
Sum finansielle anleggsmidler		225 047 764	
Sum anleggsmidler		226 500 659	0

Omløpsmidler

Varer

Fordringer

Kundefordringer	3	88 315	
Andre fordringer	3	1 487 108	
KOnsernfordringer	3	59 295 535	
Sum fordringer		60 870 958	

Bankinnskudd, kontanter og lignende

Bankinnskudd, kontanter og lignende		5 846 941	
Sum bankinnskudd, kontanter og lignende		5 846 941	

Sum omløpsmidler		66 717 899	0
-------------------------	--	-------------------	----------

SUM EIENDELER		293 218 558	0
----------------------	--	--------------------	----------

BALANSE - EGENKAPITAL OG GJELD

Egenkapital Innskutt egenkapital



Selskapskapital	6,7	1 234 569	
Overkurs	7	70 375 717	
Sum innskutt egenkapital		71 610 286	
Opptjent egenkapital			
Annen egenkapital	7	74 283 048	
Sum opptjent egenkapital		74 283 048	
Sum egenkapital		145 893 334	0
Gjeld			
Langsiktig gjeld			
Utsatt skatt	5	43 880	
Sum avsetninger for forpliktelser		43 880	
Annen langsiktig gjeld			
Gjeld til kredittinstitusjoner	8	82 235 516	
Øvrig langsiktig gjeld		5 000 000	
Sum annen langsiktig gjeld		87 235 516	
Sum langsiktig gjeld		87 279 396	0
Kortsiktig gjeld			
Gjeld til kredittinstitusjoner		9 419 180	
Leverandørgjeld	3	440 956	
Betalbar skatt	5	562 511	
Skyldige offentlige avgifter		240 896	
Utbytte	7	23 000 000	
Annen kortsiktig gjeld	3	26 382 285	
Sum kortsiktig gjeld		60 045 828	
Sum gjeld		147 325 224	0
SUM EGENKAPITAL OG GJELD		293 218 558	0



Organisasjonsnr: 991 999 728
BYGGTILBEHØRS GRUPPEN AS

KONSERNRESULTATREGNSKAP

Beløp i: NOK	Note	2024	2023
RESULTATREGNSKAP			
Inntekter			
Salgsinntekt	1	823 413 166	
Annen driftsinntekt		2 398 322	
Sum inntekter		825 811 488	
Kostnader			
Varekostnad		501 813 015	
Lønnskostnad	2	139 768 802	
Avskrivning på varige driftsmidler og immaterielle eiendeler	3,4	16 005 668	
Annen driftskostnad	2	118 456 362	
Sum kostnader		776 043 847	
Driftsresultat		49 767 641	
Finansinntekter og finanskostnader			
Inntekt på investering i datterselskap og tilknyttet selskap	5	-368 381	
Annen renteinntekt		2 017 693	
Annen finansinntekt		1 951 024	
Sum finansinntekter		3 600 336	
Annen rentekostnad		10 230 785	
Annen finanskostnad		4 080 080	
Sum finanskostnader		14 310 865	
Netto finans		-10 710 529	
Resultat før skattekostnad		39 057 112	0
Skattekostnad	6	10 102 362	
Årsresultat		28 954 750	0
Minoritetsinteresser		40 272	
Årsresultat etter minoritetsinteresser		28 914 478	
Overføringer og disponeringer			
Overføringer til/fra annen egenkapital		28 914 478	
Sum overføringer og disponeringer		28 914 478	



Organisasjonsnr: 991 999 728
BYGGTILBEHØRS GRUPPEN AS

KONSERNBALANSE

Beløp i: NOK	Note	2024	2023
BALANSE - EIENDELER			
Anleggsmidler			
Immaterielle eiendeler			
Konsesjoner, patenter, lisenser, varemerker og lignende rettigheter	3	298 923	
Utsatt skattefordel	6	2 391 998	
Goodwill	3	30 957 719	
Sum immaterielle eiendeler		33 648 640	
Varige driftsmidler			
Driftsløsøre, inventar, verktøy, kontormaskiner og lignende	4	23 753 901	
Sum varige driftsmidler		23 753 901	
Finansielle anleggsmidler			
Investeringer i tilknyttet selskap	5	27 092 847	
Andre fordringer		3 678 690	
Sum finansielle anleggsmidler		30 771 537	
Sum anleggsmidler		88 174 078	0
Omløpsmidler			
Varer			
Varer	7,8	207 833 805	
Sum varer		207 833 805	
Fordringer			
Kundefordringer	8	100 606 852	
Andre fordringer		15 945 957	
Sum fordringer		116 552 809	
Bankinnskudd, kontanter og lignende			
Bankinnskudd, kontanter og lignende	9	26 133 572	
Sum bankinnskudd, kontanter og lignende		26 133 572	
Sum omløpsmidler		350 520 186	0
SUM EIENDELER		438 694 264	0
BALANSE - EGENKAPITAL OG GJELD			



Egenkapital			
Innskutt egenkapital			
Selskapskapital	10	1 234 569	
Overkurs	10	70 375 717	
Sum innskutt egenkapital		71 610 286	
Opptjent egenkapital			
Annen egenkapital	10	72 766 643	
Minoritetsinteresser	10	11 704 221	
Sum opptjent egenkapital		84 470 864	
Sum egenkapital		156 081 150	0
Gjeld			
Langsiktig gjeld			
Annen langsiktig gjeld			
Gjeld til			
kredittinstitusjoner	8	93 609 378	
Øvrig langsiktig gjeld		11 673 577	
Sum annen langsiktig gjeld		105 282 955	
Sum langsiktig gjeld		105 282 955	0
Kortsiktig gjeld			
Gjeld til			
kredittinstitusjoner	8	14 675 834	
Leverandørgjeld		54 855 913	
Betalbar skatt	6	5 376 760	
Skyldige offentlige			
avgifter		23 354 348	
Utbytte	10	23 000 000	
Annen kortsiktig gjeld		56 067 304	
Sum kortsiktig gjeld		177 330 159	
Sum gjeld		282 613 114	0
SUM EGENKAPITAL OG GJELD		438 694 264	0



Organisasjonsnr: 991 999 728
BYGGTILBEHØRS GRUPPEN AS

NOTEOPPLYSNINGER - SELSKAP - alle poster oppgitt i hele tall

Note

1

Antall årsverk i regnskapsåret
3.00

Sum Beløp

Balanseført verdi 31.12. Varige driftsmidler Immaterielle eiend.

Konsernregnskap

Morselskapet sitt navn

Forretningskontor for morselskapet

Begrunnelse for at datterselskap er utelatt fra konsolideringen

Samlet beløp - tilknyttet selskap Årets Fjorårets

Samlet beløp - foretak i samme konsern Årets Fjorårets

Samlet beløp - foretak i samme konsern Årets Fjorårets

Samlet beløp - felles kontrollert virksomhet Årets Fjorårets

Pantstillelse Beløp

Beholdning av egne aksjer Antall Pålydende Andel av aksjek.



Organisasjonsnr: 991 999 728
BYGGTILBEHØRS GRUPPEN AS

NOTEOPPLYSNINGER - KONSERN

- alle poster oppgitt i hele tall





Årsberetning 2024 – Byggtilbehørs Gruppen AS (BTG)

Virksomhetens art og lokalisering

Virksomhetsområdet til Bygg Tilbehørs Gruppen AS (BTG) er investeringer i, og utvikling av, SMB bedrifter som selger og distribuerer nisjeprodukter innen byggevarer og tilbehør. Selskapet opererer som et eierselskap for flere aktive datterselskap i Norge og Sverige. Vår forretningsadresse er Brobekkveien 80, Oslo.

Redegjørelse for årsregnskapet og utvikling

Selskapet og konsernet er ikke utsatt for særskilte faktorer som påvirker virksomheten ut over hva som er vanlig for en eier av handelsvirksomheter i byggevarerbransjen. Selskapets og konsernets omsetning, resultat og risiko påvirkes av de generelle økonomiske konjunktorene og konkurransesituasjonen. Markedsituasjonen for bransjen i 2023, 2024 og 2025 har vært mer utfordrende enn tidligere, men det forventes vesentlig bedring, spesielt i ROT markedet, de neste årene. BTG har benyttet perioden til fortsatt å investere i videre vekst og markedsutvikling, organisk og strategisk.

BTG har i slutten av 2023 flyttet ressurspersoner som tidligere har vært ansatt i datterselskap og blitt benyttet av flere av søsterselskapene opp i BTG. Dette har full regnskapsmessig effekt i 2024. Organisasjonen ledes av daglig leder og styreformann Morten Røisland. Felles ressurspersoner leies ut til de selskapene som trenger denne tilgjengelige kompetansen for å oppnå vår målsetting; «Sammen er vi bedre enn hver for oss»

Finansielt har BTG ansvaret for gruppen sin «cash – pool» ovenfor bank.

BTG sin øvrige finansiering er knyttet til oppkjøp av underliggende bedrifter og ansees som begrenset oppimot underliggende verdier. Den finansielle og likviditetsmessige risikoen ansees som lav.

BTG fortsetter å motivere selskapene i gruppen til å investere i og ha fokus på ESG forbedrende tiltak, digitalisering og mer effektiv logistikk og verdikjede for å søke økt lønnsomhet.

Vi søker aktivt etter bedrifter eller distribusjonsavtaler av eksterne sterke merkevarer som kan passe inn under vår «paraply». Det ble i første halvår 2024 ervervet 6 selskaper der vi ble majoritetseiere, hvorav 2 ble integrert i underliggende selskap og 2 er fusjonert.

Vår 50% andel i Bare3 AS, ervervet i 2023, ble solgt med i februar 2024. Produkt og markedsområdet viste seg å være utenfor vårt kjerneområde og vår andel ble solgt med gevinst.

Bygg-Expo, BTG sin «arena» for leverandører vi samarbeider med på tvers av selskapene, utvikler seg videre og flere fremleieavtaler er inngått for 2024 og 2025 som innebærer god aktivitet med minimale kostnader for BTG.

Da vi er importør i alle selskapene har den fortsatt svake norske kronen, økte råvare- og transportkostnader gitt oss utfordringer på dekningsbidrag og kostnader det ikke har vært mulig å hente inn ovenfor kundene i 2024. Videre har tap på utestående fordringer økt i enkelte selskaper som har små og mellomstore entreprenører som kunder basert på markedsituasjonen. Økte renter øker også finanskostnadene på vår oppkjøpsfinansiering og driftsfinansiering.



BTG sin driftsinntekt ble i 2024 kr 4.370.917.- mot kr 1.315.657.- i 2023. Veksten i inntekten skyldes at flere ressurser som er fast engasjert i BTG leies ut til øvrige selskap i gruppen. Dette fremkommer også i ulik fordeling av driftskostnader fra 2023 til 2024 i regnskapet

Driftsresultatet ble - kr 2.921.458.- i 2024 mot - kr 4.341.266.- i 2023.

Ordinært resultat etter finans og skatt i 2024 ble på kr 26.721.903.- mot kr 35.812.961.- i 2023. Avviket skyldes besluttede lavere utbytter og konsernbidrag fra underliggende selskap. Den positive effekten ved sterkere SEK på selskapsverdiene inngår ikke i regnskapet, men er hensyntatt i agio og gjeldsberegningen.

Selskapets egenkapital er pr 31.12.24 er på kr 145.893.334.-, en økning fra kr 142.171.431.- i 2023. Det ansees å ligge betydelig merverdi i selskapets underliggende aktiva basert på datterselskapenes bokførte verdi og resultatutvikling.

Totalkapitalen økte fra kr 253.998.987.- i 2023 til 293.218.558.- i 2024.

Selskapets finansielle og likviditetsrisiko anses som lav.

Styret anbefaler for generalforsamlingen å godkjenne det fremlagte årsregnskap med disposisjoner hvor kr 23.000.000.- utbetales som utbytte og kr 3.721.903.- overføres til annen egenkapital.

Fortsatt drift

I samsvar med regnskapslovens § 3-3 bekreftes det at forutsetningen om fortsatt drift er til stede og denne forutsetningen er lagt til grunn ved utarbeidelsen av regnskapet

Konsern

Utvikling i datterselskap har vært god også i 2024

Duri Fagprofil AS fortsetter sin sterke vekst med stor kundetilstrømning av den profesjonelle interiørhåndverker. Utvidelse av antall egne utsalgssteder fortsetter. I tillegg til Brobekk og Billingstad er nå Fredrikstad og Bergen i full virksomhet med svært god respons i lokalmiljøet. Flere utsalgssteder er planlagt i 2025 og 2026. Selskapet fortsetter å utvikle sitt brede produkt- og fagkompetansetilbud for å understøtte videre vekst.

Datterselskapet IBG AS fortsetter arbeidet for videre vekst gjennom økt tilbud av nisjeprodukter og høy service til etablerte og nye kjedekunder. Et utfordrende marked for IBG sine kunder, herunder byggevarekjedene, påvirker også IBG, men gir også muligheter som ledelsen løpende søker, herunder gjennom integrering av sterke nye merkevarer.

Urban Styffe er ansvarlig partner for fagområde gulv og vegg og benytter nå sitt kontaktnett og produktkompetanse for å støtte selskapenes utvikling innenfor området.

«Tebo gruppen», bestående av våre 3 nisje selskap i Sverige innen mur og flis, leverte også i 2024 god og stabil utvikling og tar markedsandeler til tross for svært utfordrende markedsituasjon. Daglig leder i TEBO og nå også partner, Martin Palmkvist, er blitt en betydelig ressurs også for øvrige selskaper i BTG og for vår kraftige satsning i 2024 innenfor mur og flissegmentet i Norge.



BTG ervervet våren 2024 70% av Askøy murerverktøy AS. Askøy er en markedsledende aktør og spesialist innen mur, flisverktøy og tilbehør i Norge.

Videre ervervet BTG 100% av Spesialverktøy for mur og flis AS og en majoritets andel i Nordic Tools AS og AB. Spesialverktøy ble deretter fusjonert med Nordic Tools som overtagende selskap. BTG besitter som konsekvens en eierandel på 70% i Nordic Tools pr 31.12.24. Vi har stor tro på en kraftig forbedring i vekst og lønnsomhet etter integrasjonsperioden.

I konsernregnskapet er kun den perioden av regnskaps året 2024 som BTG har vært eier av aksjene i Askøy og Nordic Tools inkludert.

R&D Sourcing AS har allerede vist sin nytteverdi ved å utvikle og forbedre produkter samt søke produsent kilder til glede for interne og eksterne kunder. 2024 har dokumentert en svært god utvikling og godt samarbeid med de øvrige selskapene i BTG. R&D selskapene i Norge og Sverige har bekreftet et stort potensial vi ser frem til å utvikle videre.

Den kjedeuavhengige maling og jernvaregrossisten Ole Moe AS har igjen vist en imponerende omsetningsvekst hos nye store og små kunderelasjoner. Dette vil, gjennom viktige inngåtte strategiske avtaler, ytterligere forsterke seg gjennom 2025 og vi har stor tillit til ledelsen og fremtiden i Ole Moe. Ole Moe inngår ikke lenger i konsernregnskapet til BTG da vår eierandel er redusert til 34% etter nedsalg til en sterk bransjeaktør og ny kunde av Ole Moe.

BTG investerte i 2021 i Selskapsgruppen NRI Group AB i Sverige. NRI har en årlig omsetning på ca 330 millioner SEK. NRI har vært en samarbeidspartner med BTG rundt produktområder og produksjon i svært mange år og vi kjenner derfor selskapene og menneskene som inngår i gruppen godt. Det har vært behov for enkelte omorganiseringer og det er gjennomført nødvendige kostnadsutt og organisasjonsendringer også i 2024.

BTG fortsetter med sin posisjon som en operasjonell, strategisk og finansiell 35% partner.

NRI Group inngår heller ikke i 2024 tallene våre basert på at vi fortsatt kun eier 35%. Samlet omsatte Ole Moe og NRI Group i 2024 for ca NOK 560 millioner som derved ikke er inkludert i våre bokførte konserntall for 2024.

BTG forventer å gjennomføre flere oppkjøp innenfor våre satsnings områder i 2025.

Som konsern økt nettoomsetnings inntektene fra kr 694.524.519.- i 2023 til kr 825.811.488.- i 2024. Tallene i 2024 er ikke direkte sammenlignbare med 2023 da en rekke nye selskaper er ervervet i ulike perioder av året og ett er solgt.

Konsernet oppnådde et driftsresultat før avskrivninger på kr 65.773.309.- i 2024 mot kr 74.473.815.- i 2023. Etter avskrivninger og finans, før skatt, ble resultatet på kr 39.057.112.- i 2024 mot kr 49.488.213.- i 2023.-

I 2024 har vi hatt økning i avskrivninger og finanskostnader knyttet til oppkjøp av selskapene samt negativ utviklingen mot den svenske krone på SEK lån.

Konsernet samlede balanse i 2024 ble kr 438.694.264.- mot kr 339.077.517.- i 2023.

Egenkapital i 2024 økte til kr 156.081.150.- mot kr 137.174.314.- i 2023.



Arbeidsmiljø, likestilling og diskriminering

Det har i 2024 vært 4 ansatte i selskapet og arbeidsmiljøet anses som godt. Det har ikke vært nevneverdige sykdomsforløp i perioden. Selskapet benytter også innleide ressurser ved behov.

Selskapets styre består av 5 menn og 1 kvinne.

I konsernet, inklusiv nyervervede selskap, har det i snitt vært 172 ansatte i 2024. Vi vurderer arbeidsmiljøet i konsernet også til å være bra.

Fraværet i konsernet er tilnærmet uendret fra foregående år. Det har ikke blitt rapportert om alvorlige skader eller ulykker på arbeidsplassen.

Konsernet har som mål å være en arbeidsplass der det råder full likestilling mellom kvinner og menn, og sørge for at det ikke forekommer forskjellsbehandling grunnet etnisk bakgrunn, funksjonshemming og kjønn. Av konsernets 172 årsverk er 33 kvinner og resten menn, noe som følger naturlig for bransjens særegenhet.

Selskapet arbeider aktivt for å forhindre diskriminering som følge av nedsatt funksjonsevne, etnisitet, nasjonal opprinnelse, hudfarge, religion eller livssyn. Aktivitetene omfatter blant annet rekruttering, lønns- og arbeidsvilkår, forfremmelse, utviklingsmuligheter og beskyttelse mot trakassering. I eventuelle stillingsannonser oppfordrer man personer til å søke uansett alder, kjønn, funksjonsevne eller kulturell bakgrunn.

Selskapet er omfattet av Åpenhetsloven. Selskapet redegjør løpende for sine aktsomhetsvurderinger etter åpenhetsloven på www.btg-gruppen.no.

Det er tegnet ansvarsforsikring for styrets medlemmer i 2025.

Ytre miljø

Virksomhetens bransje medfører verken forurensning eller utslipp som kan være til skade for det ytre miljø

Oslo, 09.05.25

Morten Røisland

Urban Styffe

Martin Dokkan

Tony Støkkebo Bye

Martin Palmkvist

Tomoe Hirukawa



Resultatregnskap			
Byggtilbehørs Gruppen AS			
Driftsinntekter og driftskostnader	Note	2024	2023
Annen driftsinntekt		4 370 917	1 315 657
Sum driftsinntekter		4 370 917	1 315 657
Varekostnad		1 551 958	796 659
Lønnskostnad	1	3 250 450	2 461 825
Avskrivning av driftsmidler og immaterielle eiendeler	2	230 988	195 570
Annen driftskostnad		2 258 978	2 202 869
Sum driftskostnader		7 292 375	5 656 923
Driftsresultat		-2 921 458	-4 341 266
Finansinntekter og finanskostnader			
Inntekt på investering i datterselskap/tilknyttet selskap	3	36 946 914	48 344 428
Renteinntekt fra foretak i samme konsern		16 200	663 674
Annen renteinntekt		1 431 667	767 081
Annen finansinntekt	4	1 188 957	1 107 788
Annen rentekostnad		8 008 646	6 706 368
Annen finanskostnad		891 352	4 464 919
Resultat av finansposter		30 683 740	39 711 683
Resultat før skattekostnad		27 762 282	35 370 417
Skattekostnad på resultat	5	1 040 379	-442 544
Resultat		26 721 903	35 812 961
Årsresultat		26 721 903	35 812 961
Overføringer			
Avsatt til utbytte		23 000 000	0
Avsatt til annen egenkapital		3 721 903	35 812 961
Sum overføringer		26 721 903	35 812 961


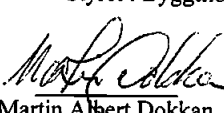






Balanse			
Byggtilbehørs Gruppen AS			
Eiendeler	Note	2024	2023
Anleggsmidler			
Utsatt skattefordel		0	433 988
Sum immaterielle eiendeler		0	433 988
Varige driftsmidler			
Maskiner og anlegg	2	1 183 202	1 308 909
Driftsløsøre, inventar o.a. utstyr		269 693	287 176
Sum varige driftsmidler		1 452 895	1 596 086
Finansielle anleggsmidler			
Investeringer i datterselskap	4	197 294 937	165 816 010
Lån til foretak i samme konsern	3	13 656 200	13 668 229
Investeringer i tilknyttet selskap		11 096 627	14 301 627
Andre langsiktige fordringer		3 000 000	113 200
Sum finansielle anleggsmidler		225 047 764	193 899 066
Sum anleggsmidler		226 500 659	195 929 140
Omløpsmidler			
Fordringer			
Kundefordringer	3	88 315	47 165
Andre kortsiktige fordringer	3	1 487 108	1 195 328
Konsernfordringer	3	59 295 535	49 650 322
Sum fordringer		60 870 958	50 892 815
Bankinnskudd, kontanter o.l.		5 846 941	7 177 032
Sum omløpsmidler		66 717 899	58 069 847
Sum eiendeler		293 218 558	253 998 987



Balanse			
Byggtilbehørs Gruppen AS			
Egenkapital og gjeld	Note	2024	2023
Egenkapital			
Innskutt egenkapital			
Aksjekapital	6, 7	1 234 569	1 234 569
Overkurs	7	<u>70 375 717</u>	<u>70 375 717</u>
Sum innskutt egenkapital		<u>71 610 286</u>	<u>71 610 286</u>
Opptjent egenkapital			
Annen egenkapital	7	<u>74 283 048</u>	<u>70 561 145</u>
Sum opptjent egenkapital		<u>74 283 048</u>	<u>70 561 145</u>
Sum egenkapital	7	<u>145 893 334</u>	<u>142 171 431</u>
Gjeld			
Avsetning for forpliktelser			
Utsatt skatt	5	43 880	0
Annen langsiktig gjeld			
Gjeld til kredittinstitusjoner	8	82 235 516	71 602 913
Øvrig langsiktig gjeld		<u>5 000 000</u>	<u>0</u>
Sum annen langsiktig gjeld		<u>87 235 516</u>	<u>71 602 913</u>
Kortsiktig gjeld			
Gjeld til kredittinstitusjoner		9 419 180	11 874 414
Leverandørgjeld	3	440 956	123 068
Betalbar skatt	5	562 511	0
Skyldig offentlige avgifter		240 896	172 300
Utbytte	7	23 000 000	0
Konserngjeld	3	0	800 540
Annen kortsiktig gjeld	3	<u>26 382 285</u>	<u>27 254 320</u>
Sum kortsiktig gjeld		<u>60 045 828</u>	<u>40 224 643</u>
Sum gjeld		<u>147 325 224</u>	<u>111 827 556</u>
Sum egenkapital og gjeld		<u>293 218 558</u>	<u>253 998 987</u>



Balanse	
Byggtilbehørs Gruppen AS	
Oslo, 09.05.2025	
Styret i Byggtilbehørs Gruppen AS	
 Morten Røisland Styreleder/Daglig leder	 Martin Albert Dokkan styremedlem
 Tony Stækkebo Bye styremedlem	 Tomoe Hirukawa styremedlem
 Dag Urban Styffe styremedlem	 Karl Martin Palmkvist styremedlem



Byggtilbehørs Gruppen AS

Noter til regnskapet 2024

KONTANTSTRØMANALYSE	Note	2024	2023
Kontantstrøm fra operasjonelle aktiviteter			
Resultat før skattekostnad		27 762 282	35 370 417
Ordinær avskrivning	1	230 988	195 570
Betalt skatt	4	0	-964 992
Gevinst ved salg av driftsmidler/finansielle anleggsmidler		-1 140 000	-1 107 557
Endring i fordringer		-9 978 143	3 131 248
Endring i leverandørgjeld		317 888	-3 181 239
Endring i andre tidsavgrensninger		-1 603 980	-3 285 332
Netto kontantstrøm fra operasjonelle aktiviteter (A)		15 589 035	30 158 115
Kontantstrøm fra investeringsaktiviteter			
Investeringer i datterselskap og andre selskaper		-31 483 927	-3 205 000
Investering i driftsmidler - / salgssum driftsmidler +		-87 797	-1 614 138
Langsiktige fordringer (Utlån- / Tilbakebetaling +)		-2 874 771	2 051 841
Salgssum av driftsmidler/ finansielle anleggsmidler		4 350 000	6 358 323
Netto kontantstrøm fra investeringsaktiviteter (B)		-30 096 495	3 591 026
Kontantstrøm fra finansieringsaktiviteter			
Endring i kassekreditt		-2 455 234	8 042 168
Utbetalt utbytte / konsernbidrag		0	-30 000 000
Nedbetalt langsiktig gjeld (-)		-7 938 825	-4 655 220
Opptak av langsiktig gjeld (+)		23 571 428	0
Netto kontantstrøm fra finansieringsaktiviteter (C)		13 177 369	-26 613 052
Sammendrag			
Netto endringer i kontanter og kontantekvivalenter (A+B+C)		-1 330 091	7 136 089
Beholdning i kontanter og kontantekvivalenter 01.01.		7 177 032	40 943
Beholdning i kontanter og kontantekvivalenter 31.12.		5 846 941	7 177 032

Ubenyttet trekkrettighet på kassekreditt / konsernkontoordning er kr 40 580 820 per 31.12.2024.



Noter til årsregnskapet for 2024 for Byggtilbehørs Gruppen AS

Regnskapsprinsipper

Årsregnskapet er satt opp i samsvar med regnskapslovens bestemmelser og god regnskapsskikk. Selskapets virksomhetsområde er investeringer i og finansiering av selskaper og eiendom samt å yte tjenester til selskapene i konsernet.

Datterselskap/tilknyttet selskap

Datterselskaper og tilknyttede selskaper vurderes etter kostmetoden i selskapsregnskapet. Investeringene er vurdert til anskaffelseskost for aksjene med mindre nedskrivning har vært nødvendig. Investeringer i andre langsiktige aksjer og andeler følger de samme vurderingsregler.

Utbytte og andre utdelinger er inntektsført samme år som det er avsatt i datterselskapene. Overstiger utbytte andel av tilbakeholdt resultat etter kjøpet, representerer den overskytende del tilbakebetaling av investert kapital, og utdelingene er fratrukket investeringens verdi i balansen.

Salgsinntekter

Inntektsføring ved salg av varer skjer på leveringstidspunktet. Tjenester inntektsføres i takt med utførelsen. Andelen av salgsinntekter som knytter seg til fremtidige serviceytelser balanseføres som uopptjent inntekt ved salget, og inntektsføres deretter i takt med levering av ytelsene.

Kostnader

Kostnader medtas etter sammenstillingsprinsippet, dvs at kostnader medtas i samme periode som tilhørende inntekter inntektsføres

Klassifisering og vurdering av balanseposter

Omløpsmidler og kortsiktig gjeld omfatter poster som forfaller til betaling innen ett år etter balansedagen, samt poster som knytter seg til varekretsløpet. Øvrige poster er klassifisert som anleggsmiddel/langsiktig gjeld.

Omløpsmidler vurderes til laveste av anskaffelseskost og virkelig verdi. Kortsiktig gjeld balanseføres til nominelt beløp på etableringstidspunktet.

Anleggsmidler vurderes til anskaffelseskost, men nedskrives til virkelig verdi ved verdifall som ikke forventes å være forbigående. Anleggsmidler med begrenset økonomisk levetid avskrives planmessig. Langsiktig gjeld balanseføres til nominelt beløp på etableringstidspunktet.

Fordringer

Kundefordringer og andre fordringer er oppført i balansen til pålydende etter fradrag for avsetning til forventet tap. Avsetning til tap gjøres på grunnlag av individuelle vurderinger av de enkelte fordringene. I tillegg gjøres det for øvrige kundefordringer en uspesifisert avsetning for å dekke antatt tap.

Valuta

Pengeposter i utenlandsk valuta er vurdert til kursen ved regnskapsårets slutt.

Skatter

Skattekostnad består av betalbar skatt og endring i utsatt skatt. Utsatt skatt/skattefordel er beregnet på alle forskjeller mellom regnskapsmessig og skattemessig verdi på eiendeler og gjeld. Utsatt skatt er beregnet med 22 % på grunnlag av de midlertidige forskjeller som eksisterer mellom regnskapsmessige og skattemessige verdier, samt skattemessig underskudd til fremføring ved utgangen av regnskapsåret.

Kontantstrømpoppstilling

Kontantstrømpoppstillingen er utarbeidet etter den indirekte metode. Kontanter og kontantekvivalenter omfatter kontanter, bankinnskudd og andre kortsiktige, likvide plasseringer.



Noter til årsregnskapet for 2024 for Byggtilbehørs Gruppen AS

Note 1- Lønn og honorarer

	2024	2023
Lønnskostnader	2 713 239	999 996
Arbeidsgiveravgift	371 647	171 923
Obligatorisk tjenestepensjon	131 368	40 550
Styrehonorar	0	40 000
Andre personalkostnader	34 196	1 209 356
Sum lønnskostnader	3 250 450	2 461 825

Gjennomsnittlig Antall årsverk 3 1

	Daglig leder
Lønn	0
Bonus	0
Annen godtgjørelse	0

Selskapet har plikt til å ha tjenestepensjonsordning etter lov om tjenestepensjon og har etablert dette.

Det er ikke avtalt sluttvederlag til styret eller dagligleder i 2024. Det er ikke utbetalt styrehonorar i 2024.

Det er ingen sikkerhetsstillelser til styret.

Godtgjørelse til revisor

Det er utbetalt godtgjørelse til revisor i 2024 for revisjon med kroner 45 300 samt kroner 109 400 for andre tjenester. Beløpene er eksklusive merverdiavgift.

Bundne midler

Av selskapets bankinnskudd er kr 155 981 bundet som skattekreksmidler til ansatte.

Note 2 - Driftsmidler inventar og bygningsmessige innredninger

	Inventar, data mv.	Innredninger, brannsikring	Sum
Anskaffelseskost 01.01.24	354 848	1 729 245	2 084 093
Tilgang	25 142	62 655	87 797
Avgang	0	0	0
Anskaffelseskost 31.12.24	379 990	1 791 900	2 171 890
Akkumulerte avskrivning 01.01.24	67 672	420 335	488 007
Akkumulerte avskrivninger 31.12.24	110 298	608 697	718 995
Balanseført verdi 31.12.24	269 692	1 183 203	1 452 895

Årets avskrivninger 42 626 188 362 230 988

Avskrivningssats 10-20% 10-13 %
Avskrivningstid 5 år 10 år

Note 3 - Gjeld/Fordringer til selskap i samme konsern og tilknyttede selskaper og nærstående.

Datterselskaper	2024	2023
Fordring		
Duri Fagprofil /IBG AS /Ole Moe AS- kundeford.	28 670	41 141
Duri Fagprofil AS Utbytte /konsernbidrag	23 300 000	28 640 000
Duri Fagprofil AS fordring	21 362 318	10 834 951
IBG AS utbytte/konsernbidrag	3 000 000	4 000 000
IBG AS fordring	10 712 350	6 175 371
Lån til BTG Sverige AB	12 950 000	12 950 000
Lån til R & D Sourcing AS	706 200	718 229
R&D Sourcing AS- fordring	920 867	0



Noter til årsregnskapet for 2024 for Byggtilbehørs Gruppen AS

	2024	2023
Gjeld		
Duri Fagprofil AS, leverandørgjeld	-137 709	0
DUS AS	-10 261 079	-10 261 079
DUS AS leverandørgjeld	0	0
MoR AS	-14 040 042	-14 040 042
MoR AS-leverandørgjeld	-19 500	0
IBGH AS	0	-2 590 937
R & D Sourcing AS	0	-800 540
Vikenes AS	0	-107 943
Renteinntekter		
Totale renteinntekter fra datterselskaper	16 200	663 674
Rentekostnader		
Til aksjonær selskaper	1 304 970	0

All gjeld forfaller innen 5 år og alle fordringer forfaller innen 1 år.

Selskapets kundefordringer er knyttet til fakturering til morselskap.
Selskapets inntekter knytter seg i det vesentligste til selskaper i konsernet.

Selskapet har mottatt fakturaer for tjenester og andre kostnader fra datterselskap med kr. 896 581 for 2024.

Selskapet inngår i konsernkontoordning med datterselskapene. Selskapet har pr 31.12.24 en konsernfordring på kr 32 995 535 knyttet til ordningen.

Note 4- Konsern

Selskapet er morselskap for følgende selskaper:

Selskap	Forretnings- kontor	Eierandel/ Stemmerett	Selskapets Egenkapital	Selskapets Resultat	Bokført Verdi
BTG Sverige AB	Sverige	100 %	-968 651	-1 220	266 698
Duri Fagprofil AS	Oslo	100 %	52 483 440	25 305 720	60 821 800
-Håndverkeren Lunsjbar AS	Oslo	100 %	199 348	-155 492	*
IBG AS	Oslo	100 %	8 878 059	1 679 178	7 000 000
Ole Moe AS	Kristiansand	34,00 %	26 603 990	2 351 004	11 096 627
R & D Sourcing AS	Oslo	85 %	2 241 883	893 810	178 600
R & D Sourcing AB	Sverige	100 %	790 587	36 572	17 105 852
Tebo Byggtilbehør AB	Sverige	100 %	58 424 574	14 046 810	70 974 759
Bjærnum Redskapsfabrik AB	Sverige	100 %	14 918 392	3 280 130	9 463 301
Askøy Mureverktøy AS	Bergen	70 %	14 486 290	-37 190	21 342 596
Nordic Tools AS	Oslo	70 %	21 654 350	-137 052	10 141 331
-Nordic Tools Kakei- och Murverktøy AB	Oslo	85 % SEK	1 585 997 SEK	-283 642	*

Selskapet har i 2024 solgt sine aksjer i Bare 3 AS, samt en andel i R & D Sourcing AS. Dette har gitt en regnskapsmessig gevinst på kr. 1 140 000 bokført under annen finansinntekt.

* Håndverkeren Lunsjbar AS og Nordic Tools Kakei- och Murverktøy AB er eiet via hhv Duri Fagprofil AS og Nordic Tools AS.

Note 5- Skatter

Årets skattekostnad fremkommer slik:

	2024	2023
Betalbar skatt på årets resultat	562 511	0
Endring utsatt skatt	477 868	-442 544
Skattekostnad på ordinært resultat	1 040 379	-442 544



Noter til årsregnskapet for 2024 for Byggtilbehørs Gruppen AS

Betalbar skatt i årets skattekostnad fremkommer slik:

Nedenfor er det gitt en spesifikasjon over forskjellene mellom det regnskapsmessige resultat før skattekostnad og årets skattegrunnlag.

	2024	2023
Ordinært resultat før skattekostnad	27 762 282	35 370 417
Permanente forskjeller	53 627	70 006
Utbytte	-21 946 914	-36 344 428
Urealisert gevinst aksjer	0	0
Regnskapsmessig gevinst ved realisasjon	-1 140 000	-1 107 557
Endring midlertidige forskjeller	-58 236	-102 330
Benyttet fremførbart skm. underskudd	-2 113 892	
Beregningsgrunnlag betalbar skatt	2 556 867	-2 113 892
Betalbar skatt på årets resultat	562 511	0
Skatteeffekt av avgitt konsernbidrag	0	0
Årets betalbare skatt	562 511	0

Utsatt skatt

Utsatt skatt er beregnet på grunnlag av de forskjeller som eksisterer ved utgangen av regnskapsåret mellom regnskapsmessige og skattemessige verdier.

Midlertidige forskjeller er knyttet til:

	2024	2023	Endring
Driftsmidler	199 455	141 219	-58 236
Fremførbart skm. Underskudd	0	-2 113 892	-2 113 892
Grunnlag beregning utsatt skattefordel	199 455	-1 972 673	-2 172 128
Anvendt skattesats:	22 %	22 %	
Balanseført utsatt skatt (+) / skattefordel (-)	43 880	-433 988	477 868

Note 6- Selskapskapital

	Aksjekapital	Antall	Pålydende	Bokført
Pr 31.12.2024	kr. 1 234 569	1 234 569	kr. 1	kr. 1 234 569

Byggtilbehørs Gruppen AS har 4 aksjonærer

Aksjonærer	Aksjer	Eierandel
MoR AS	577 780	46,8 %
DuS AS	422 267	34,2 %
IBG Holding AS	106 623	8,6 %
Vikenes AS	4 442	0,4 %
Martin Palmquist AB	123 457	10,0 %
Totalt aksjer	1 234 569	

Det er utarbeidet separat konsernregnskap for konsernet.

Note 7 Egenkapital oppstilling

	Aksjekapital	Overkursfond	Annen EK	SUM egenkapital
Egenkapital 01.01 2024	1 234 569	70 375 717	70 561 145	142 171 431
Årets resultat			26 721 903	26 721 903
Avsatt utbytte			-23 000 000	-23 000 000
Egenkapital pr 31.12.24	1 234 569	70 375 717	74 283 048	145 893 334



Noter til årsregnskapet for 2024 for Byggtilbehørs Gruppen AS

Note 8 Gjeld til kredittinstitusjoner

Selskapet har ingen gjeld som forfaller senere enn 5 år etter balansedagen.
Selskapet har lån på MNOK 19,5 i den Danske Bank.

Selskapet har også et Valutalån i Svenske kroner med gjeld på NOK 44 164 088 pr 31.12.24,
samt et pantelån på kr 18 571 428.

Selskapet har konsernkontoordning med kassekreditt med trekklimit på MNOK 50.

Som sikkerhet for alle lånene og kassekreditt er det pantsatt kundefordringer
og varelager i selskapets datterselskaper, Duri Fagprofil og IBG AS med totalt
MNOK 15 i driftstilbehør, samt MNOK 360 i kundefordringer og MNOK 360 i varelager.
Selskapet har stilt kausjon for datterselskaper med totalt MNOK 20.

Note 9 Finansielle instrumenter og markedsaksjer

Selskapet har ingen finansielle instrumenter eller markedsaksjer pr 31.12.24.



NITSCHKE

NITSCHKE AS
Vollsvæien 17F
Postboks 353, 1326 Lysaker
Telefon: +47 67 10 77 00
E-post: post@nitschke.no
Foretaksregisteret: NO 914 058 314 MVA
Medlemmer av Den norske Revisorforening
Independent member of GGI
www.nitschke.no

Til generalforsamlingen i Byggtilbehørs Gruppen AS

UAVHENGIG REVISORS BERETNING

Uttalelse om revisjonen av årsregnskapet

Konklusjon

Vi har revidert årsregnskapet for Byggtilbehørs Gruppen AS som viser et overskudd for selskapsregnskapet på kr 26 721 903 og et overskudd for konsernregnskapet på kr 28 954 750. Årsregnskapet består av:

- selskapsregnskapet, som består av balanse per 31. desember 2024, resultatregnskap og kontantstrømoppstilling for regnskapsåret avsluttet per denne datoen og noter til årsregnskapet, herunder et sammendrag av viktige regnskapsprinsipper, og
- konsernregnskapet som består av balanse per 31. desember 2024, resultatregnskap og kontantstrømoppstilling for regnskapsåret avsluttet per denne datoen og noter til årsregnskapet, herunder et sammendrag av viktige regnskapsprinsipper.

Etter vår mening

- oppfyller årsregnskapet gjeldende lovkrav,
- gir selskapsregnskapet et rettviseende bilde av selskapets finansielle stilling per 31. desember 2024 og av dets resultater og kontantstrømmer for regnskapsåret avsluttet per denne datoen i samsvar med regnskapslovens regler og god regnskapsskikk i Norge, og
- gir konsernregnskapet et rettviseende bilde av konsernets finansielle stilling per 31. desember 2024 og av dets resultater og kontantstrømmer for regnskapsåret avsluttet per denne datoen i samsvar med regnskapslovens regler og god regnskapsskikk i Norge.

Grunnlag for konklusjonen

Vi har gjennomført revisjonen i samsvar med de internasjonale revisjonsstandardene International Standards on Auditing (ISA-ene). Våre oppgaver og plikter i henhold til disse standardene er beskrevet nedenfor under Revisors oppgaver og plikter ved revisjonen av årsregnskapet. Vi er uavhengige av selskapet slik det kreves i lov, forskrift og International Code of Ethics for Professional Accountants (inkludert internasjonale uavhengighetsstandarder) utstedt av the International Ethics Standards Board for Accountants (IESBA-reglene), og vi har overholdt våre øvrige etiske forpliktelser i samsvar med disse kravene. Innhentet revisjonsbevis er etter vår vurdering tilstrekkelig og hensiktsmessig som grunnlag for vår konklusjon.



NITSCHKE

Øvrig informasjon

Styret (ledelsen) er ansvarlige for informasjonen i årsberetningen. Vår konklusjon om årsregnskapet ovenfor dekker ikke informasjonen i årsberetningen.

I forbindelse med revisjonen av årsregnskapet er det vår oppgave å lese. Formålet er å vurdere hvorvidt det foreligger vesentlig inkonsistens mellom årsberetningen og årsregnskapet og den kunnskap vi har opparbeidet oss under revisjonen av årsregnskapet, eller hvorvidt informasjon i årsberetningen ellers fremstår som vesentlig feil. Vi har plikt til å rapportere dersom årsberetningen fremstår som vesentlig feil. Vi har ingenting å rapportere i så henseende.

Basert på kunnskapen vi har opparbeidet oss i revisjonen, mener vi at årsberetningen

- er konsistent med årsregnskapet og
- inneholder de opplysninger som skal gis i henhold til gjeldende lovkrav.

Ledelsens ansvar for årsregnskapet

Ledelsen er ansvarlig for å utarbeide årsregnskapet og for at det gir et rettviseende bilde i samsvar med regnskapslovens regler og god regnskapsskikk i Norge. Ledelsen er også ansvarlig for slik intern kontroll som den finner nødvendig for å kunne utarbeide et årsregnskap som ikke inneholder vesentlig feilinformasjon, verken som følge av misligheter eller utilsiktede feil.

Ved utarbeidelsen av årsregnskapet må ledelsen ta standpunkt til selskapets og konsernets evne til fortsatt drift og opplyse om forhold av betydning for fortsatt drift. Forutsetningen om fortsatt drift skal legges til grunn for årsregnskapet så lenge det ikke er sannsynlig at virksomheten vil bli avviklet.

Revisors oppgaver og plikter ved revisjonen av årsregnskapet

Vårt mål er å oppnå betryggende sikkerhet for at årsregnskapet som helhet ikke inneholder vesentlig feilinformasjon, verken som følge av misligheter eller utilsiktede feil, og å avgi en revisjonsberetning som inneholder vår konklusjon. Betryggende sikkerhet er en høy grad av sikkerhet, men ingen garanti for at en revisjon utført i samsvar med ISA-ene, alltid vil avdekke vesentlig feilinformasjon som eksisterer. Feilinformasjon kan oppstå som følge av misligheter eller utilsiktede feil. Feilinformasjon blir vurdert som vesentlig dersom den enkeltvis eller samlet med rimelighet kan forventes å påvirke økonomiske beslutninger som brukerne foretar basert på årsregnskapet.

For videre beskrivelse av revisors oppgaver og plikter vises det til:

<https://revisorforeningen.no/revisjonsberetninger>

Lysaker, 9. mai 2025

NITSCHKE AS

Øystein Fusdahl

statsautorisert revisor





Årsberetning 2024 – Byggtilbehørs Gruppen AS (BTG)

Virksomhetens art og lokalisering

Virksomhetsområdet til Bygg Tilbehørs Gruppen AS (BTG) er investeringer i, og utvikling av, SMB bedrifter som selger og distribuerer nisjeprodukter innen byggevarer og tilbehør. Selskapet opererer som et eierselskap for flere aktive datterselskap i Norge og Sverige. Vår forretningsadresse er Brobekkveien 80, Oslo.

Redegjørelse for årsregnskapet og utvikling

Selskapet og konsernet er ikke utsatt for særskilte faktorer som påvirker virksomheten ut over hva som er vanlig for en eier av handelsvirksomheter i byggevarerbransjen. Selskapets og konsernets omsetning, resultat og risiko påvirkes av de generelle økonomiske konjunktorene og konkurransesituasjonen. Markedsituasjonen for bransjen i 2023, 2024 og 2025 har vært mer utfordrende enn tidligere, men det forventes vesentlig bedring, spesielt i ROT markedet, de neste årene. BTG har benyttet perioden til fortsatt å investere i videre vekst og markedsutvikling, organisk og strategisk.

BTG har i slutten av 2023 flyttet ressurspersoner som tidligere har vært ansatt i datterselskap og blitt benyttet av flere av søsterselskapene opp i BTG. Dette har full regnskapsmessig effekt i 2024. Organisasjonen ledes av daglig leder og styreformann Morten Røisland. Felles ressurspersoner leies ut til de selskapene som trenger denne tilgjengelige kompetansen for å oppnå vår målsetting; «Sammen er vi bedre enn hver for oss»

Finansielt har BTG ansvaret for gruppen sin «cash – pool» ovenfor bank.

BTG sin øvrige finansiering er knyttet til oppkjøp av underliggende bedrifter og ansees som begrenset oppimot underliggende verdier. Den finansielle og likviditetsmessige risikoen ansees som lav.

BTG fortsetter å motivere selskapene i gruppen til å investere i og ha fokus på ESG forbedrende tiltak, digitalisering og mer effektiv logistikk og verdikjede for å søke økt lønnsomhet.

Vi søker aktivt etter bedrifter eller distribusjonsavtaler av eksterne sterke merkevarer som kan passe inn under vår «paraply». Det ble i første halvår 2024 ervervet 6 selskaper der vi ble majoritetsiere, hvorav 2 ble integrert i underliggende selskap og 2 er fusjonert.

Vår 50% andel i Bare3 AS, ervervet i 2023, ble solgt med i februar 2024. Produkt og markedsområdet viste seg å være utenfor vårt kjerneområde og vår andel ble solgt med gevinst.

Bygg-Expo, BTG sin «arena» for leverandører vi samarbeider med på tvers av selskapene, utvikler seg videre og flere fremleieavtaler er inngått for 2024 og 2025 som innebærer god aktivitet med minimale kostnader for BTG.

Da vi er importør i alle selskapene har den fortsatt svake norske kronen, økte råvare- og transportkostnader gitt oss utfordringer på dekningsbidrag og kostnader det ikke har vært mulig å hente inn ovenfor kundene i 2024. Videre har tap på utestående fordringer økt i enkelte selskaper som har små og mellomstore entreprenører som kunder basert på markedsituasjonen. Økte renter øker også finanskostnadene på vår oppkjøpsfinansiering og driftsfinansiering.



BTG sin driftsinntekt ble i 2024 kr 4.370.917.- mot kr 1.315.657.- i 2023. Veksten i inntekten skyldes at flere ressurser som er fast engasjert i BTG leies ut til øvrige selskap i gruppen. Dette fremkommer også i ulik fordeling av driftskostnader fra 2023 til 2024 i regnskapet

Driftsresultatet ble - kr 2.921.458.- i 2024 mot - kr 4.341.266.- i 2023.

Ordinært resultat etter finans og skatt i 2024 ble på kr 26.721.903.- mot kr 35.812.961.- i 2023. Avviket skyldes besluttede lavere utbytter og konsernbidrag fra underliggende selskap. Den positive effekten ved sterkere SEK på selskapsverdiene inngår ikke i regnskapet, men er hensyntatt i agio og gjeldsberegningen.

Selskapets egenkapital er pr 31.12.24 er på kr 145.893.334.-, en økning fra kr 142.171.431.- i 2023. Det ansees å ligge betydelig merverdi i selskapets underliggende aktiva basert på datterselskapenes bokførte verdi og resultatutvikling.

Totalkapitalen økte fra kr 253.998.987.- i 2023 til 293.218.558.- i 2024.

Selskapets finansielle og likviditetsrisiko anses som lav.

Styret anbefaler for generalforsamlingen å godkjenne det fremlagte årsregnskap med disposisjoner hvor kr 23.000.000.- utbetales som utbytte og kr 3.721.903.- overføres til annen egenkapital.

Fortsatt drift

I samsvar med regnskapslovens § 3-3 bekreftes det at forutsetningen om fortsatt drift er til stede og denne forutsetningen er lagt til grunn ved utarbeidelsen av regnskapet

Konsern

Utvikling i datterselskap har vært god også i 2024

Duri Fagprofil AS fortsetter sin sterke vekst med stor kundetilstrømming av den profesjonelle interiørhåndverker. Utvidelse av antall egne utsalgssteder fortsetter. I tillegg til Brobekk og Billingstad er nå Fredrikstad og Bergen i full virksomhet med svært god respons i lokalmiljøet. Flere utsalgssteder er planlagt i 2025 og 2026. Selskapet fortsetter å utvikle sitt brede produkt- og fagkompetansetilbud for å understøtte videre vekst.

Datterselskapet IBG AS fortsetter arbeidet for videre vekst gjennom økt tilbud av nisjeprodukter og høy service til etablerte og nye kjedekunder. Et utfordrende marked for IBG sine kunder, herunder byggevarekjedene, påvirker også IBG, men gir også muligheter som ledelsen løpende søker, herunder gjennom integrering av sterke nye merkevarer.

Urban Styffe er ansvarlig partner for fagområde gulv og vegg og benytter nå sitt kontaktnett og produktkompetanse for å støtte selskapenes utvikling innenfor området.

«Tebo gruppen», bestående av våre 3 nisje selskap i Sverige innen mur og flis, leverte også i 2024 god og stabil utvikling og tar markedsandeler til tross for svært utfordrende markedssituasjon. Daglig leder i TEBO og nå også partner, Martin Palmkvist, er blitt en betydelig ressurs også for øvrige selskaper i BTG og for vår kraftige satsning i 2024 innenfor mur og flissegmentet i Norge.



BTG ervervet våren 2024 70% av Askøy murerverktøy AS. Askøy er en markedsledende aktør og spesialist innen mur, flisverktøy og tilbehør i Norge.

Videre ervervet BTG 100% av Spesialverktøy for mur og flis AS og en majoritets andel i Nordic Tools AS og AB. Spesialverktøy ble deretter fusjonert med Nordic Tools som overtagende selskap. BTG besitter som konsekvens en eierandel på 70% i Nordic Tools pr 31.12.24. Vi har stor tro på en kraftig forbedring i vekst og lønnsomhet etter integrasjonsperioden.

I konsernregnskapet er kun den perioden av regnskaps året 2024 som BTG har vært eier av aksjene i Askøy og Nordic Tools inkludert.

R&D Sourcing AS har allerede vist sin nytteverdi ved å utvikle og forbedre produkter samt søke produsent kilder til glede for interne og eksterne kunder. 2024 har dokumentert en svært god utvikling og godt samarbeid med de øvrige selskapene i BTG. R&D selskapene i Norge og Sverige har bekreftet et stort potensial vi ser frem til å utvikle videre.

Den kjedeuavhengige maling og jernvaregrossisten Ole Moe AS har igjen vist en imponerende omsetningsvekst hos nye store og små kunderelasjoner. Dette vil, gjennom viktige inngåtte strategiske avtaler, ytterligere forsterke seg gjennom 2025 og vi har stor tillit til ledelsen og fremtiden i Ole Moe. Ole Moe inngår ikke lenger i konsernregnskapet til BTG da vår eierandel er redusert til 34% etter nedsalg til en sterk bransjeaktør og ny kunde av Ole Moe.

BTG investerte i 2021 i Selskapsgruppen NRI Group AB i Sverige. NRI har en årlig omsetning på ca 330 millioner SEK. NRI har vært en samarbeidspartner med BTG rundt produktområder og produksjon i svært mange år og vi kjenner derfor selskapene og menneskene som inngår i gruppen godt. Det har vært behov for enkelte omorganiseringer og det er gjennomført nødvendige kostnadskutt og organisasjonsendringer også i 2024.

BTG fortsetter med sin posisjon som en operasjonell, strategisk og finansiell 35% partner.

NRI Group inngår heller ikke i 2024 tallene våre basert på at vi fortsatt kun eier 35%. Samlet omsatte Ole Moe og NRI Group i 2024 for ca NOK 560 millioner som derved ikke er inkludert i våre bokførte konserntall for 2024.

BTG forventer å gjennomføre flere oppkjøp innenfor våre satsnings områder i 2025.

Som konsern økt nettoomsetnings inntektene fra kr 694.524.519.- i 2023 til kr 825.811.488.- i 2024. Tallene i 2024 er ikke direkte sammenlignbare med 2023 da en rekke nye selskaper er ervervet i ulike perioder av året og ett er solgt.

Konsernet oppnådde et driftsresultat før avskrivninger på kr 65.773.309.- i 2024 mot kr 74.473.815.- i 2023. Etter avskrivninger og finans, før skatt, ble resultatet på kr 39.057.112.- i 2024 mot kr 49.488.213.- i 2023.-

I 2024 har vi hatt økning i avskrivninger og finanskostnader knyttet til oppkjøp av selskapene samt negativ utviklingen mot den svenske krone på SEK lån.

Konsernet samlede balanse i 2024 ble kr 438.694.264.- mot kr 339.077.517.- i 2023.

Egenkapital i 2024 økte til kr 156.081.150.- mot kr 137.174.314.- i 2023.



Arbeidsmiljø, likestilling og diskriminering

Det har i 2024 vært 4 ansatte i selskapet og arbeidsmiljøet anses som godt. Det har ikke vært nevneverdige sykdomsforløp i perioden. Selskapet benytter også innleide ressurser ved behov.

Selskapets styre består av 5 menn og 1 kvinne.

I konsernet, inklusiv nyervervede selskap, har det i snitt vært 172 ansatte i 2024. Vi vurderer arbeidsmiljøet i konsernet også til å være bra.

Fraværet i konsernet er tilnærmet uendret fra foregående år. Det har ikke blitt rapportert om alvorlige skader eller ulykker på arbeidsplassen.

Konsernet har som mål å være en arbeidsplass der det råder full likestilling mellom kvinner og menn, og sørge for at det ikke forekommer forskjellsbehandling grunnet etnisk bakgrunn, funksjonshemming og kjønn. Av konsernets 172 årsverk er 33 kvinner og resten menn, noe som følger naturlig for bransjens særegenhet.

Selskapet arbeider aktivt for å forhindre diskriminering som følge av nedsatt funksjonsevne, etnisitet, nasjonal opprinnelse, hudfarge, religion eller livssyn. Aktivitetene omfatter blant annet rekruttering, lønns- og arbeidsvilkår, forfremmelse, utviklingsmuligheter og beskyttelse mot trakassering. I eventuelle stillingsannonser oppfordrer man personer til å søke uansett alder, kjønn, funksjonsevne eller kulturell bakgrunn.

Selskapet er omfattet av Åpenhetsloven. Selskapet redegjør løpende for sine aktsomhetsvurderinger etter åpenhetsloven på www.btg-gruppen.no.

Det er tegnet ansvarsforsikring for styrets medlemmer i 2025.

Ytre miljø

Virksomhetens bransje medfører verken forurensning eller utslipp som kan være til skade for det ytre miljø

Oslo, 09.05.25

Morten Røisland

Urban Styffe

Martin Dokkan

Tony Støkkebo Bye

Martin Palmkvist

Tomoe Hirukawa



RESULTATREGNSKAP 01.01 - 31.12

BYGGTILBEHØRS GRUPPEN AS KONSERN

Beløp i NOK	Note	2024	2023
DRIFTSINNETEKTER			
Salgsinntekt	1	823 413 166	693 247 784
Annen driftsinntekt		2 398 322	1 276 735
Sum driftsinntekter		825 811 488	694 524 519
DRIFTSKOSTNADER			
Varekostnad		501 813 015	416 330 716
Lønnskostnad	2	139 768 802	108 181 984
Avskrivninger	3, 4	16 005 668	12 827 978
Annen driftskostnad	2	118 456 362	95 538 004
Sum driftskostnader		776 043 847	632 878 682
DRIFTSRESULTAT		49 767 641	61 645 837
FINANSINNETEKTER OG FINANSKOSTNADER			
Inntekt på investering i tilknyttet selskap	5	-368 381	1 472 740
Annen renteinntekt		2 017 693	1 548 460
Finansinntekter		1 951 024	2 250 588
Finanskostnader		-4 080 080	-10 136 962
Annen rentekostnad		-10 230 785	-7 292 450
Netto finansposter		-10 710 529	-12 157 624
ORDINÆRT RESULTAT FØR SKATTEKOSTNAD		39 057 112	49 488 213
Skattekostnad på ordinært resultat	6	10 102 362	11 805 865
ÅRSRESULTAT		28 954 750	37 682 348
Opplysninger om			
Minoritetens andel av resultat		40 272	126 945
Majoritetens andel av resultat		28 914 478	37 555 402
Sum		28 954 750	37 682 347



EIENDELER 31.12

BYGGTILBEHØRS GRUPPEN AS KONSERN

Beløp i NOK	Note	2024	2023
ANLEGGSMIDLER			
Immaterielle eiendeler			
Utsatt skattefordel	6	2 391 998	843 883
Konsesjoner / Patenter	3	298 923	-
Goodwill	3	30 957 719	31 124 541
Sum immaterielle eiendeler		33 648 640	31 968 424
Varige driftsmidler			
Driftsløsøre, inventar, verktøy o.l	4	23 753 901	19 916 773
Sum varige driftsmidler		23 753 901	19 916 773
Finansielle anleggsmidler			
Investeringer i tilknyttet selskap	5	27 092 847	30 771 832
Andre langsiktige fordringer		3 678 690	140 809
Sum finansielle anleggsmidler		30 771 537	30 912 641
Sum anleggsmidler		88 174 078	82 797 838
OMLØPSMIDLER			
Varer	7, 8	207 833 805	140 680 353
Fordringer			
Kundefordringer	8	100 606 852	71 262 611
Andre fordringer		15 945 957	19 650 856
Sum fordringer		116 552 809	90 913 467
Bankinnskudd, kontanter og lignende	9	26 133 572	24 685 859
Sum omløpsmidler		350 520 186	256 279 679
SUM EIENDELER		438 694 264	339 077 517



EGENKAPITAL OG GJELD 31.12

BYGGTILBEHØRS GRUPPEN AS
KONSERN

Beløp i NOK	Note	2024	2023
EGENKAPITAL			
Innskutt egenkapital			
Aksjekapital	10	1 234 569	1 234 569
Overkurs	10	70 375 717	70 375 717
Annen innskutt EK		-	-
Sum innskutt egenkapital		71 610 286	71 610 286
Opptjent egenkapital			
Annen egenkapital (majoritet)	10	72 766 643	65 429 221
Sum opptjent egenkapital		72 766 643	65 429 221
Minoritetsinteresser	10	11 704 221	134 807
Sum egenkapital	10	156 081 150	137 174 314
GJELD			
Annen langsiktig gjeld			
Gjeld til kredittinstitusjoner	8	93 609 378	72 848 269
Øvrig langsiktig gjeld		11 673 577	90 000
Sum annen langsiktig gjeld		105 282 955	72 938 269
Kortsiktig gjeld			
Gjeld til kredittinstitusjoner	8	14 675 834	11 874 414
Leverandørgjeld		54 855 913	33 133 735
Betalbar skatt	6	5 376 760	7 027 311
Skyldig offentlige avgifter		23 354 348	17 387 714
Utbytte	10	23 000 000	-
Annen kortsiktig gjeld		56 067 304	59 541 760
Sum kortsiktig gjeld		177 330 159	128 964 934
Sum gjeld		282 613 114	201 903 203
SUM EGENKAPITAL OG GJELD		438 694 264	339 077 517

Martin Albert Dokken
Styremedlem

Karl Martin Palmkvist
Styremedlem

Oslo, 9. mai 2025

Morten Røisland
Daglig leder/
Styreleder

Tomoe Hirukawa
Styremedlem

Dan Urban Styffe
Styremedlem

Tony Stokkebo Børjesson
Styremedlem



KONTANTSTRØMOPPSTILLING 01.01 - 31.12

BYGGTILBEHØRS GRUPPEN AS KONSERN

Beløp i NOK	2024	2023
Kontantstrømmer fra operasjonelle aktiviteter		
Resultat før skatt	39 057 112	49 488 213
Resultatandel i tilknyttet selskap	368 381	-1 472 740
Betalt skatt	-7 027 311	-15 016 359
Ordinære avskrivninger	16 005 668	12 827 978
Gevinst ved realisasjon /investering i aksjer	-1 087 799	-1 231 072
Endring i varer, kundefordringer og leverandørgjeld	-71 070 616	33 027 247
Endring i andre tidsavgrensinger - inntreden konsern	52 082 091	-
Endring i andre tidsavgrensningsposter	2 335 523	-2 823 937
Netto kontantstrøm fra operasjonelle aktiviteter	30 663 049	74 799 330
Kontantstrømmer fra investeringsaktiviteter		
Investeringer i varige driftsmidler	-10 527 186	-10 700 406
Endring i langsiktige fordringer	-3 537 881	2 669 730
Kjøp av aksjer i datterselskap /tilknyttet selskap	-31 483 927	-3 205 000
Effekt ved datterselskaps inntreden / uttreden konsern	-1 488 593	-22 516 900
Salg av varige driftsmidler (salgssum)	-	1 042 000
Salgssum ved nedsalg i datterselskap/tilknyttet selskap	4 350 000	6 348 323
Netto kontantstrøm fra investeringsaktiviteter	-42 687 587	-26 362 253
Kontantstrømmer fra finansieringsaktiviteter		
Opptak av ny gjeld (kortsiktig og langsiktig)	-	-
Opptak + / Nedbetaling (-) langsiktig gjeld - inkl inntreden konsern	22 539 363	-4 991 692
Endring kassakreditt - inkl. inntreden konsern	-9 067 112	-5 807 384
Kapitalforhøyelse (ikke registrert)	-	-
Utbytte	-	-30 000 000
Netto kontantstrøm fra finansieringsaktiviteter	13 472 251	-40 799 076
Netto endring i likvider i året	1 447 713	7 638 001
Kontanter og bankinnskudd per 01.01	24 685 859	17 047 858
Kontanter og bankinnskudd per 31.12	26 133 572	24 685 859

Ubenyttet trekkrettighet på kassekreditt /
konsernkontoordning er kr 61 324 166 per 31.12.2024.



Byggtilbehørs Gruppen AS

NOTEOPPLYSNINGER ÅR 2024 FOR KONSERNET

KONSOLIDERINGSPRINSIPPER

Byggtilbehørs Gruppen AS (BTG) eier 100% av datterselskapene Duri Fagprofil AS, R&D Sourcing AS, IBG AS, Håndverkeren Lunsjbar AS, BTG Sverige AB, Tebo Byggtilbehør AB, Bjarnums Redskapsfabrikk AB og R&D Sourcing AB. I tillegg eier det 70 % i datterselskapene Nordic Tools AS og Askøy Mureverktøy AS. I tillegg er eier BTG indirekte 59,5 % i Nordic Tools Kaker- og Murverktøy AB, gjennom Nordic Tools AS sitt 85 % eierskap. Oppkjøpsmetoden benyttes og datterselskaper konsolideres inn fra tidspunktet BTG får kontroll i selskapene.

Byggtilbehørs Gruppen AS har også en eierandel på 35 % i NRI Group AB og 34 % i Ole Moe AS. Tilknyttede selskaper er tatt inn i konsernregnskapet etter egenkapitalmetoden.

Kostpris på aksjer i datterselskap er eliminert mot egenkapitalen i datterselskap på oppkjøpstidspunktet. Forskjell mellom kostpris og egenkapital på kjøpstidspunktet er allokert til underliggende merverdier eller goodwill, som avskrives.

Utdelinger fra datterselskap er inntektsført i morselskapet så lenge det er innenfor årets resultat.

Alle interne fordring og gjeldsposter samt interne transaksjoner mellom selskapene er eliminert.

REGNSKAPSPRINSIPPER

Konsernregnskapet er satt opp i samsvar med regnskapsloven og god regnskapsskikk. Konsernregnskapet er satt opp under forutsetningen om fortsatt drift.

a) Salgsinntekter

Inntektsføring ved salg av varer skjer på leveringstidspunktet.

b) Klassifisering og vurdering av balanseposter

Omløpsmidler og kortsiktig gjeld omfatter poster som forfaller til betaling innen ett år etter anskaffelsestidspunktet, samt poster som knytter seg til varekretsløpet. Øvrige poster er klassifisert som anleggsmiddel/langsiktig gjeld.

Omløpsmidler vurderes til laveste av anskaffelseskost og virkelig verdi. Kortsiktig gjeld balanseføres til nominelt beløp på opptaktstidspunktet.

Finansielle instrumenter klassifisert som omløpsmidler som inngår i en handelsportefølje vurderes til virkelig verdi.

Anleggsmidler vurderes til anskaffelseskost, men nedskrives til virkelig verdi dersom verdifallet ikke forventes å være forbigående. Langsiktig gjeld balanseføres til nominelt beløp på etableringstidspunktet.

c) Fordringer

Kundefordringer og andre fordringer er oppført i balansen til pålydende etter fradrag for avsetning til forventet tap.

d) Varebeholdning

Lager av innkjøpte varer er verdsatt til laveste av anskaffelseskost etter FIFO-prinsippet og virkelig verdi.

e) Driftsinntekter og kostnader

Transaksjoner registreres til verdien av vederlaget på transaksjonstidspunktet. Inntekten er resultatført i den perioden den er opptjent. Utgifter kostnadsføres i samme periode som tilhørende inntekt.

f) Varige driftsmidler

Varige driftsmidler balanseføres og avskrives over driftsmiddelets levetid dersom de har levetid over 3 år og har en kostpris som overstiger kr 30 000. Direkte vedlikehold av driftsmidler kostnadsføres løpende under driftskostnader, mens påkostninger eller forbedringer tillegges driftsmiddelet kostpris og avskrives i takt med dette.



g) Skatt

Skattekostnaden i resultatregnskapet omfatter både periodens betalbare skatt og endring i utsatt skatt. Utsatt skatt er beregnet med 22% på grunnlag av de midlertidige forskjeller som eksisterer mellom regnskapsmessige og skattemessige verdier, samt ligningsmessig underskudd til fremføring ved utgangen av regnskapsåret. Skatteøkende og skattereduserende midlertidige forskjeller som reverserer eller kan reversere i samme periode er utlignet.

h) Kontantstrømsanalyse

Kontantstrømsanalysen er satt opp etter indirekte metode. Beholdningen av kontanter og kontantekvivalenter består av bankmidler.

i) Valuta

Pengeposter i utenlandsk valuta er vurdert til kursen ved regnskapsårets slutt. Transaksjoner i utenlandskvaluta er gjort til kursen på transaksjonstidspunktet.

Note 1 Salgsinntekter

Konsernet selger B2B produkter innen verktøy, maskiner og byggerelaterte varer. Konsernets omsetning har i 2024 vært på 823 millioner. Av denne omsetningen er kr 178 millioner i Sverige, mens resten er i Norge.

Note 2 LØNN, PENSJONER M.M

	2024	2023
Lønninger	108 873 808	83 845 972
Arbeidsgiveravgift	20 117 807	16 086 613
Pensjonsforsikring	5 211 862	3 991 505
Annen personalkostnad	5 565 325	4 257 895
Sum	139 768 802	108 181 984

Gjennomsnitt antall ansatte (årsverk) 172 122

Revisor

Bokført revisjonshonorar er for 2024 for konsernet kr 722 470 samt annen bistand med kr 150 900. Honoraret er eksklusiv merverdiavgift.

Det er ikke avtale om sluttverderlag til ledende ansatte eller styret utover det som gjelder andre ansatte i konsernet. Det er ikke stillet sikkerhet for styret, aksjonærer eller daglig leder i konsernet.

Det er utbetalt styrehonorar på kr 0 i Byggtilbehørs Gruppen AS. Det er utbetalt styrehonorar på kr 100 000 i ett av i datterselskapene.

Det er inngått avtale om pensjonsordning for de ansatte i konsernet som tilfredstiller kravene til obligatorisk tjenestepensjon.

Note 3 GOODWILL

	Askey Murerverktøy AS	Nordic Tools AS	I datterselskap - Duri Fagprofil AS	Tebo Byggtilbehør AB, Bjarnum Redskapsfabrikk AB og R&D Sourcing AB	Totalt
Anskaffelseskost 01.01			185 000	31 119 541	31 304 541
Akk avskrivning 01.01			180 000		180 000
Bokført verdi 01.01		-	5 000	31 119 541	31 124 541
Tilgang i år, kostpris	11 184 838	-5 806 070	3 500 000	-	8 878 768
Avgang i år, kostpris		-	-	-	-
Årets avskrivninger	1 491 312	-580 607	355 000	7 779 885	9 045 590
Bokført verdi 31.12	9 693 526	-5 225 463	3 150 000	23 339 656	30 957 719
Avskrivningssatser	5 år	5 år	5 år	5 år	



Note 4 ANLEGGSMIDLER

	Konsesjoner /			Totalt
	Maskiner, biler og inventar	Patenter	Tomt, Bygninger og fast eiendom	
Anskaffelseskost 01.01	44 655 319	372 000	-	45 027 319
Akk avskrivning 01.01	25 048 406	372 000	-	25 420 406
Bokført verdi 01.01	19 606 913	-	-	19 606 913
Tilgang i år, kostpris	7 027 186	-	-	7 027 186
Tilgang ved inntreden konsernselskap	5 581 253	298 923	-	5 880 176
Avgang ved uttreden konsernselskap	0	-	-	0
Avgang i år, kostpris	1 501 373	-	-	1 501 373
Årets avskrivninger	6 960 078	-	-	6 960 078
Bokført verdi 31.12	23 753 901	298 923	-	24 052 824
Avskrivningssatser	10 % - 33 %	0-33% Tomt - avskrives ikke		

Note 5 Tilknyttede selskaper

Konsern						
Eier - andel	Selskap	Resultat 2024	Egenkapital 31.12.2024	Bokført verdi kostmetoden	Resultatandel	Verdi etter egenkapital metoder
35 %	NRI Group AB	-148 754	48 027 606	12 619 775	-52 064	16 809 662
34 %	Ole Moe AS	2 351 004	26 603 990	11 096 627	-316 317	10 283 185
				23 716 402	-368 381	27 092 847

Selskapet har i løpet av 2024 solgt eierandelen i Bare 3 AS, tidligere tilknyttet selskapet med gevinst på kr 1 045 000.

Note 6 SKATT

Årets skattekostnad fordeler seg på:	2024	2 023
Betalbar skatt (22%)	10 116 332	12 041 631
Endring utsatt skatt	-13 971	-235 766
Korreksjon av skatt tidligere år	0	0
Skattekostnad	10 102 362	11 805 865
Spesifikasjon av midlertidige forskjeller:	31.12.2024	31.12.2023
Kundefordringer	-2 996 324	-1 803 053
Lager	-2 219 225	-1 577 786
Anleggsmidler	2 854 841	1 658 972
Avsetning 3 % på ubytte - fritaksmetoden	0	0
Gevinst og tapskonto	0	0
Sum	-2 360 708	-1 721 867
Fremførbart underskudd	-8 512 007	-2 113 964
Grunnlag utsatt skattefordel	-10 872 715	-3 835 831
Utsatt skattefordel 22%	-2 391 998	-843 883
Herav ikke balanseført	0	0
Balanseført utsatt skattefordel	-2 391 998	-843 883

Note 7 VAREBEHOLDNING

	Konsernet
Brutto varebeholdning	210 053 030
Ukuransavsetning	-2 219 225
Bokført verdi 31.12	207 833 805

0



Note 8 Gjeld og fordringer og pantestillelser

All selskapets og konsernets gjeld forfaller til betaling innen 5 år.

Konsernets pantestillelser:

Gjeld til kredittinstitusjoner - trukket kassekreditt /factoringfinansiering	14 675 834
Annen pantesikret gjeld (Langsiktig)	93 609 378
Pantesikret gjeld:	108 285 212

Konsernets selskaper har til sammen en kassekreditt limit på kr 76 000 000. Som sikkerhet for lån og kassekreditt er det pantsatt kundefordringer og varelager i selskapets datterselskaper, Duri Fagprofil AS og IBG AS med totalt MNOK 15 i driftstilbehør, samt MNOK 360 i kundefordringer og MNOK 360 i varelager.

Bokført verdi av eiendeler stillet som sikkerhet for denne gjelden:

Varelager	158 115 357
Kundefordringer	71 159 960
Driftsmidler	20 213 024

Note 9 BUNDNE BANKINNSKUDD

Av konsernets bankbeholdningen er kr 4 696 131 bundet til betaling av skattetrekk for de ansatte.

Note 10 EGENKAPITAL i konsernet Byggtilbehørs Gruppen AS

Konsernets egenkapital	Majoritet	Minoritet	Sum
Egenkapital 1. januar	137 039 507	134 807	137 174 314
Konsernets årsresultat	28 914 480	40 272	28 954 752
Avsatt utbytte	-23 000 000	0	-23 000 000
Omfordeling minoritet nedsalg datterselskap	-67 403	67 403	0
Tilganbg minoritet ved inntreden av datterselskap i konsern		11 455 158	11 455 158
Tilleggsutbytte	0	0	0
Omregningsdifferanse utenlandske datterselskap	1 490 345	6 581	1 496 926
Egenkapital 31.12	144 376 929	11 704 221	156 081 150

Aksjekapitalen i Byggtilbehørs Gruppen AS per 31.12 består av en aksjeklasse med 1 234 569 aksjer pålydende kr 1.

Aksjeeiere per 31.12.	Antall	Eierandel	Stemmeandel
MoR AS (Morten Røisland - styreleder)	577 780	46,80 %	46,80 %
DuS AS (Dan Urban Styffe - styremedlem)	422 267	34,20 %	34,20 %
Martin Palmquist AB (Karl M. Palmquist - styremedlem)	123 457	10,00 %	10,00 %
IBG Holding AS (Martin Albert Dokkan - styremedlem)	106 623	8,64 %	8,64 %
Vikenes AS	4 442	0,36 %	0,36 %
Totalt aksjer	1 234 569	100,00 %	100,00 %



NITSCHKE

NITSCHKE AS
Vollsvæien 17B
Postboks 353, 1326 Lysaker
Telefon: +47 67 10 77 00
E-post: post@nitschke.no
Foretaksregisteret: NO 914 658 514 ANVA
Medlemmer av Den norske Revisorforening
Independent member of GSI
www.nitschke.no

Til generalforsamlingen i Byggtilbehørs Gruppen AS

UAVHENGIG REVISORS BERETNING

Uttalelse om revisjonen av årsregnskapet

Konklusjon

Vi har revidert årsregnskapet for Byggtilbehørs Gruppen AS som viser et overskudd for selskapsregnskapet på kr 26 721 903 og et overskudd for konsernregnskapet på kr 28 954 750. Årsregnskapet består av:

- selskapsregnskapet, som består av balanse per 31. desember 2024, resultatregnskap og kontantstrømoppstilling for regnskapsåret avsluttet per denne datoen og noter til årsregnskapet, herunder et sammendrag av viktige regnskapsprinsipper, og
- konsernregnskapet som består av balanse per 31. desember 2024, resultatregnskap og kontantstrømoppstilling for regnskapsåret avsluttet per denne datoen og noter til årsregnskapet, herunder et sammendrag av viktige regnskapsprinsipper.

Etter vår mening

- oppfyller årsregnskapet gjeldende lovkrav,
- gir selskapsregnskapet et rettviseende bilde av selskapets finansielle stilling per 31. desember 2024 og av dets resultater og kontantstrømmer for regnskapsåret avsluttet per denne datoen i samsvar med regnskapslovens regler og god regnskapsskikk i Norge, og
- gir konsernregnskapet et rettviseende bilde av konsernets finansielle stilling per 31. desember 2024 og av dets resultater og kontantstrømmer for regnskapsåret avsluttet per denne datoen i samsvar med regnskapslovens regler og god regnskapsskikk i Norge.

Grunnlag for konklusjonen

Vi har gjennomført revisjonen i samsvar med de internasjonale revisjonsstandardene International Standards on Auditing (ISA-ene). Våre oppgaver og plikter i henhold til disse standardene er beskrevet nedenfor under Revisors oppgaver og plikter ved revisjonen av årsregnskapet. Vi er uavhengige av selskapet slik det kreves i lov, forskrift og International Code of Ethics for Professional Accountants (inkludert internasjonale uavhengighetsstandarder) utstedt av the International Ethics Standards Board for Accountants (IESBA-reglene), og vi har overholdt våre øvrige etiske forpliktelser i samsvar med disse kravene. Innhentet revisjonsbevis er etter vår vurdering tilstrekkelig og hensiktsmessig som grunnlag for vår konklusjon.



NITSCHKE

Øvrig informasjon

Styret (ledelsen) er ansvarlige for informasjonen i årsberetningen. Vår konklusjon om årsregnskapet ovenfor dekker ikke informasjonen i årsberetningen.

I forbindelse med revisjonen av årsregnskapet er det vår oppgave å lese. Formålet er å vurdere hvorvidt det foreligger vesentlig inkonsistens mellom årsberetningen og årsregnskapet og den kunnskap vi har opparbeidet oss under revisjonen av årsregnskapet, eller hvorvidt informasjon i årsberetningen ellers fremstår som vesentlig feil. Vi har plikt til å rapportere dersom årsberetningen fremstår som vesentlig feil. Vi har ingenting å rapportere i så henseende.

Basert på kunnskapen vi har opparbeidet oss i revisjonen, mener vi at årsberetningen

- er konsistent med årsregnskapet og
- inneholder de opplysninger som skal gis i henhold til gjeldende lovkrav.

Ledelsens ansvar for årsregnskapet

Ledelsen er ansvarlig for å utarbeide årsregnskapet og for at det gir et rettviseende bilde i samsvar med regnskapslovens regler og god regnskapsskikk i Norge. Ledelsen er også ansvarlig for slik intern kontroll som den finner nødvendig for å kunne utarbeide et årsregnskap som ikke inneholder vesentlig feilinformasjon, verken som følge av misligheter eller utilsiktede feil.

Ved utarbeidelsen av årsregnskapet må ledelsen ta standpunkt til selskapets og konsernets evne til fortsatt drift og opplyse om forhold av betydning for fortsatt drift. Forutsetningen om fortsatt drift skal legges til grunn for årsregnskapet så lenge det ikke er sannsynlig at virksomheten vil bli avviklet.

Revisors oppgaver og plikter ved revisjonen av årsregnskapet

Vårt mål er å oppnå betryggende sikkerhet for at årsregnskapet som helhet ikke inneholder vesentlig feilinformasjon, verken som følge av misligheter eller utilsiktede feil, og å avgi en revisjonsberetning som inneholder vår konklusjon. Betryggende sikkerhet er en høy grad av sikkerhet, men ingen garanti for at en revisjon utført i samsvar med ISA-ene, alltid vil avdekke vesentlig feilinformasjon som eksisterer. Feilinformasjon kan oppstå som følge av misligheter eller utilsiktede feil. Feilinformasjon blir vurdert som vesentlig dersom den enkeltvis eller samlet med rimelighet kan forventes å påvirke økonomiske beslutninger som brukerne foretar basert på årsregnskapet.

For videre beskrivelse av revisors oppgaver og plikter vises det til:

<https://revisorforeningen.no/revisjonsberetninger>

Lysaker, 9. mai 2025

NITSCHKE AS

Øystein Fusdahl

statsautorisert revisor