



ÅRSREGNSKAPET FOR REGNSKAPSÅRET 2024 - GENERELL INFORMASJON

Enheten

Organisasjonsnummer:	967 523 720
Organisasjonsform:	Aksjeselskap
Foretaksnavn:	SCANDINAVIAN FITTINGS & FLANGES HOLDING AS
Forretningsadresse:	Jakob Askelands vei 5 4314 SANDNES

Regnskapsår

Årsregnskapets periode:	01.01.2024 - 31.12.2024
-------------------------	-------------------------

Konsern

Morselskap i konsern:	Ja
Konsernregnskap lagt ved:	Ja

Regnskapsregler

Regler for små foretak benyttet:	Nei
Benyttet ved utarbeidelsen av årsregnskapet til selskapet:	Regnskapslovens alminnelige regler
Benyttet ved utarbeidelsen av årsregnskapet til konsernet:	Regnskapslovens alminnelige regler

Årsregnskapet fastsatt av kompetent organ

Bekreftet av representant for selskapet:	Johan Fredrik Brandt
Dato for fastsettelse av årsregnskapet:	07.05.2025

Grunnlag for avgivelse

År 2024: Årsregnskapet er elektronisk innlevert
År 2023: Tall er hentet fra elektronisk innlevert årsregnskap fra 2024

Det er ikke krav til at årsregnskapet m.v. som sendes til Regnskapsregisteret er undertegnet. Kontrollen på at dette er utført ligger hos revisor/enhetens øverste organ. Sikkerheten ivaretas ved at innsender har rolle/rettighet for innsending av årsregnskapet via Altinn, og ved at det bekreftes at årsregnskapet er fastsatt av kompetent organ.

Brønnøysundregistrene, 12.08.2025



Resultatregnskap

Beløp i: NOK	Note	2024	2023
RESULTATREGNSKAP			
Kostnader			
Annen driftskostnad	1	327 045	266 322
Sum kostnader		327 045	266 322
Driftsresultat		-327 045	-266 322
Finansinntekter og finanskostnader			
Inntekt på investering i datterselskap og tilknyttet selskap	2,3	221 530 113	56 022 106
Annen renteinntekt		760 982	787 834
Annen finansinntekt		1 653 333	6 843 784
Sum finansinntekter		223 944 428	63 653 724
Annen rentekostnad		16 222	13 160
Annen finanskostnad		319 710	0
Sum finanskostnader		335 932	13 160
Netto finans		223 608 496	63 640 564
Resultat før skattekostnad		223 281 451	63 374 242
Skattekostnad	4	535 000	709 006
Årsresultat		222 746 451	62 665 236
Overføringer og disponeringer			
Ordinært utbytte	5	250 000 000	75 000 000
Overføringer til/fra annen egenkapital	5	-27 253 549	-12 334 764
Sum overføringer og disponeringer		222 746 451	62 665 236



Balanse

Beløp i: NOK	Note	2024	2023
BALANSE - EIENDELER			
Anleggsmidler			
Immaterielle eiendeler			
Finansielle anleggsmidler			
Investering i datterselskap	2,6	20 953 902	20 953 902
Lån til foretak i samme konsern	3	19 772 256	37 688 120
Investeringer i tilknyttet selskap	2	0	3 163 090
Sum finansielle anleggsmidler		40 726 158	61 805 112
Sum anleggsmidler		40 726 158	61 805 112
Omløpsmidler			
Varer			
Fordringer			
Andre kortsiktige fordringer	3	210 500 515	50 499 995
Sum fordringer		210 500 515	50 499 995
Bankinnskudd, kontanter og lignende			
Bankinnskudd, kontanter og lignende		23 752 446	15 101 566
Sum bankinnskudd, kontanter og lignende		23 752 446	15 101 566
Sum omløpsmidler		234 252 961	65 601 561
SUM EIENDELER		274 979 119	127 406 673
BALANSE - EGENKAPITAL OG GJELD			
Egenkapital			
Innskutt egenkapital			
Selskapskapital	5,7	300 000	300 000
Overkurs	5	14 988 000	14 988 000
Sum innskutt egenkapital		15 288 000	15 288 000



Balanse

Beløp i: NOK	Note	2024	2023
Opptjent egenkapital			
Annen egenkapital	5	9 156 119	36 409 668
Sum opptjent egenkapital		9 156 119	36 409 668
Sum egenkapital		24 444 119	51 697 668
Sum langsiktig gjeld		0	0
Kortsiktig gjeld			
Betalbar skatt	4	535 000	709 006
Utbytte	5	250 000 000	75 000 000
Sum kortsiktig gjeld		250 535 000	75 709 006
Sum gjeld		250 535 000	75 709 006
SUM EGENKAPITAL OG GJELD		274 979 119	127 406 674



Konsernets resultatregnskap

Beløp i: NOK	Note	2024	2023
RESULTATREGNSKAP			
Inntekter			
Salgsinntekt	2	2 945 156 938	1 334 633 290
Annen driftsinntekt		1 650 914	112 000
Sum inntekter		2 946 807 852	1 334 745 290
Kostnader			
Varekostnad		2 290 835 324	980 648 912
Lønnskostnad	3,4	253 083 306	167 319 669
Avskrivninger	5	6 635 017	11 576 619
Annen driftskostnad	3,6	74 387 070	56 826 788
Sum kostnader		2 624 940 717	1 216 371 988
Driftsresultat		321 867 135	118 373 302
Finansinntekter og finanskostnader			
Annen renteinntekt		6 973 460	3 060 348
Annen finansinntekt		21 152 251	37 152 049
Sum finansinntekter		28 125 711	40 212 397
Annen rentekostnad		1 291 649	1 584 994
Annen finanskostnad		802 190	21 453 962
Sum finanskostnader		2 093 839	23 038 956
Netto finans		26 031 872	17 173 441
Resultat før skattekostnad		347 899 007	135 546 743
Skattekostnad	7	80 887 504	34 913 537
Årsresultat		267 011 503	100 633 206
Minoritetsinteresser	12	4 411 548	2 409 247
Årsresultat etter minoritetsinteresser		262 599 955	98 223 959



Konsernets balanse

Beløp i: NOK	Note	2024	2023
BALANSE - EIENDELER			
Anleggsmidler			
Immaterielle eiendeler			
Utsatt skattefordel	7	12 342 922	2 166 367
Sum immaterielle eiendeler		12 342 922	2 166 367
Varige driftsmidler			
Tomter, bygninger og annen fast eiendom	5,8	93 375 586	90 482 555
Driftsløsøre, inventar, verktøy, kontormaskiner og lignende	5,8	16 490 000	11 169 923
Sum varige driftsmidler		109 865 586	101 652 478
Finansielle anleggsmidler			
Investeringer i tilknyttet selskap	9	0	3 163 090
Investeringer i aksjer og andeler	9	450 000	480 833
Langsiktige fordringer	4,10	633 000	18 696 545
Sum finansielle anleggsmidler		1 083 000	22 340 468
Sum anleggsmidler		123 291 508	126 159 313
Omløpsmidler			
Varer			
Varer	8	265 911 602	252 055 378
Sum varer		265 911 602	252 055 378
Fordringer			
Kundefordringer	8	452 646 176	295 612 273
Andre fordringer		56 392 364	18 774 349
Sum fordringer		509 038 540	314 386 622
Bankinnskudd, kontanter og lignende			
Bankinnskudd, kontanter og lignende	11	390 918 997	149 745 613
Sum bankinnskudd, kontanter og lignende		390 918 997	149 745 613
Sum omløpsmidler		1 165 869 139	716 187 613
SUM EIENDELER		1 289 160 647	842 346 926



Konsernets balanse

Beløp i: NOK	Note	2024	2023
BALANSE - EGENKAPITAL OG GJELD			
Egenkapital			
Innskutt egenkapital			
Selskapskapital	12,13	300 000	300 000
Overkurs	12	14 988 000	14 988 000
Sum innskutt egenkapital		15 288 000	15 288 000
Opptjent egenkapital			
Annen egenkapital	12	401 874 120	366 667 654
Sum opptjent egenkapital		401 874 120	366 667 654
Minoritetsinteresser	12	14 873 070	10 461 522
Sum egenkapital		432 035 190	392 417 176
Gjeld			
Langsiktig gjeld			
Pensjonsforpliktelser	4	0	0
Sum avsetninger for forpliktelser		0	0
Annen langsiktig gjeld			
Øvrig langsiktig gjeld	8,14	10 724 233	9 830 514
Sum annen langsiktig gjeld		10 724 233	9 830 514
Sum langsiktig gjeld		10 724 233	9 830 514
Kortsiktig gjeld			
Gjeld til kredittinstitusjoner	8	0	0
Leverandørgjeld	15	322 524 988	217 229 119
Betalbar skatt	7	90 477 418	29 911 658
Skyldige offentlige avgifter	11	48 264 903	62 355 144
Utbytte	12	250 000 000	75 000 000
Annen kortsiktig gjeld		135 133 914	55 603 314
Sum kortsiktig gjeld		846 401 223	440 099 235
Sum gjeld		857 125 456	449 929 749



Konsernets balanse

Beløp i: NOK	Note	2024	2023
SUM EGENKAPITAL OG GJELD		1 289 160 646	842 346 925



Årsregnskap 2024 Scandinavian Fittings & Flanges Holding AS

Styrets årsberetning
Resultat
Balanse
Kontantstrøm
Noter til regnskapet
Revisors beretning

Org.nr.: 967 523 720



Scandinavian Fittings & Flanges Holding AS



Arsberetning 2024

Virksomheten

Selskapets virksomhet er investeringer i selskaper som driver med handel av rør, koblinger og rørmateriell overfor den landbaserte og den oljerelaterte industri, samt relatert virksomhet.

De senere år har også havvind og karbonfangst blitt et satsingsområder for selskapet.

Selskapet er lokalisert i Sandnes kommune.

Fortsatt drift

Forutsetningen om fortsatt drift er til stede, og årsregnskapet for 2024 er satt opp under denne forutsetningen. Det har ikke skjedd noe spesielt etter balansedagen som har påvirket resultatet eller balansen i årsregnskapet i vesentlig grad.

Selskapets og konsernets utvikling, resultat og stilling

Selskapets inntekter er hovedsakelig basert på konsernbidrag og utbytte fra datterselskaper. Årsresultatet vil derfor variere fra år til år. I 2024 viser selskapets årsresultat et overskudd på kr 222,7 mill mot foregående års overskudd på kr 62,6 mill. Selskapets likviditet og egenkapital er tilfredsstillende.

Det norske datterselskapet SFF AS har et overskudd på kr 194,1 mill i 2024. Datterselskapet i Sverige har et resultat på kr 5,5 mill, datterselskapet i Danmark har et resultat på 6,9 mill, datterselskapet i Canada har et resultat på 3,8 mill, datterselskapet i Korea har et resultat på 2,4 mill, datterselskapet i Singapore har et resultat på 33,0 mill mens datterselskap i UK har et resultat på 16,7 mill.

Årsresultatet for konsernet viser et overskudd på kr 267,0 mill i 2024, sammenlignet med overskudd på kr 100,6 mill foregående år. Årsresultatet er i henhold til det selskapet forventet målt mot aktivitetsforventning og ordresreserve pr 01.01.24

Konsernet samlet har en omsetning som er høyere enn forrige år. Konsernet holder fortsatt fokus på kostnadene.

Konsernets likviditet er tilfredsstillende. Noe som også framgår av selskapets kontantstrømoppstilling hvor den største endingen er en økning av kundefordringene og leverandørgjeld målt mot fjoråret.

Styret mener at årsregnskapet gir et rettvise bilde av selskapets og konsernets eiendeler og gjeld, finansielle stilling og resultat.

Foretaksregistret / Vat. No. 961 816 793 MVA
Jakob Askelands Vei 5, P.O.BOX 1175, Lura, 4391 Sandnes, Norway
T. +47 51 63 96 00 | F. +47 51 63 96 01 | E. post@sffgroup.com

www.sffgroup.com

LOCAL, BUT GLOBAL | Norway, Sweden, Denmark, England, Scotland, Italy, Spain, Canada, South Korea, Singapore, Australia



Utsiktene for oljerelatert virksomhet for 2025 er gode men krevende. Konsernet har hatt gode og langsiktige kontrakter i 2024 som det tar med seg inn i 2025. Dog vil aktivitetsnivået være betydelig redusert målt mot 2024. Selskapet er av den oppfatning gitt den geopolitiske usikkerheten at etterspørsel etter olje og gas også i kommende år vil medføre en god etterspørsel av selskapets produkter og kompetanse.

Det er fremdeles krig i Ukraina, USA har fått ny president som har snudd opp ned på allianser og introdusert omfattende tollbarrierer. Dette har gjort det vanskeligere å predikere framtidsutsiktene utover 2025.

Konsernet gjør tilpasninger og vil fortsette å gjøre tilpasninger slik at vi som selskap kommer styrket ut av gjeldende markedssituasjon. Selskapet har en solid egenkapitalposisjon med tilhørende trekkfasiliteter.

Oljeselskapene har normalisert investeringene og det er fortsatt stor konkurranse på pris. Kommende prosjekter i markedet i 2025 vil komme sent på året slik at en forventer en betydelig nedgang i aktivitet målt mot 2024.

Risikostyring

Gjennom datterselskapet Scandinavian Fittings & Flanges AS overvåkes risikostyringen i konsernet innenfor fire hovedkategorier. Disse er finansiell risiko, markedsrisiko, kredittrisiko og likviditetsrisiko.

Konsernet er eksponert mot svingninger i valutakurser, spesielt Euro. Konsernet eliminerer store deler av valutarisikoen ved å fakturere kundene i samme valuta som innkjøpene gjøres i.

Markedsrisikoen er relatert til oljeprisen, stålpriser på verdensmarkedet samt en pågående handelskrig mellom stormaktene med tilhørende tollbarrierer og andre handelsrestriksjoner.

Hovedkundene til konsernet er primært oljeselskaper og dets underleverandører. Det har gjennom årenes løp vært minimale tap knyttet til konsernets leveranser.

Konsernet søker å få oppgjør for sine leveranser før betaling til leverandører foretas. I tillegg har konsernet en solid kapitalbase, samt trekkmuligheter hos konsernets bankforbindelse.

Selskapet har ikke tegnet styreforsikring for styremedlemmene.

Forsknings- og utviklingsaktiviteter

Konsernet har ikke hatt kostnader knyttet til forsknings- og utviklingsaktiviteter i 2024.

Arbeidsmiljø

Det er ingen ansatte i morselskapet. Styret anser arbeidsmiljøet i konsernet som tilfredsstillende, og har ikke iverksatt ytterligere tiltak på dette området i 2024. Det har ikke vært registrert skader i noen av konsernets selskaper i 2024 og sykefraværet i konsernet har et omfang som utgjør ca 2,36 % av total arbeidstid.



Ytre miljø

Selskapet og konsernet driver ikke virksomhet som forurensar det ytre miljø og har følgelig ikke iverksatt spesielle tiltak på dette området.

Selskapet har fokus på ESG og er sertifisert iht ISO 14001.

Likestilling/diskriminering

Gjennomsnittlig antall årsverk i konsernet er 110, hvorav 27 er kvinner. Tradisjonelt har oljeindustrien vært dominert av menn og det er en utfordring for bransjen og selskapet å rekruttere kvinner. Konsernet har som mål å være en arbeidsplass hvor det råder full likestilling mellom kvinner og menn. Konsernet har innarbeidet driften med sikte på at det ikke skal forekomme forskjellsbehandling grunnet kjønn, etnisitet, nasjonalitet, hudfarge, språk, religion eller livssyn.

Selskapets datterselskap i Norge, SFF AS skal etter likestillingsloven redegjøre for den faktiske tilstanden når det gjelder kjønnslikestilling og hva selskapet gjør for å oppfylle aktivitetsplikten. Styret mener selskapet opererer i tråd med formålet til diskrimineringsloven, da likestilling og likeverd etterstrebtes i selskapet. En egen redegjørelse rundt dette arbeidet er publisert på selskapets nettside sammen med redegjørelse i forbindelse med åpenhetsloven.

Sandnes, 07. Mai 2025

Tore Christiansen

Styrets leder

Flavio Belloli

Styremedlem

Andra Galperti

Styremedlem

Julie Trettenes

styremedlem

Monica Margrethe Oftedal

styremedlem

Francesca Pugelli

styremedlem

Boye Christiansen

daglig leder



Resultatregnskap Scandinavian Fittings & Flanges Holding AS

Driftsinntekter og driftskostnader	Note	2024	2023
Annen driftskostnad	1	327 045	266 322
Sum driftskostnader		327 045	266 322
Driftsresultat		-327 045	-266 322
Finansinntekter og finanskostnader			
Inntekt på investering i datterselskap	2, 3	221 530 113	56 022 106
Annen renteinntekt		760 982	787 834
Annen finansinntekt		1 653 333	6 843 784
Annen rentekostnad		16 222	13 160
Annen finanskostnad		319 710	0
Resultat av finansposter		223 608 496	63 640 564
Resultat før skattekostnad		223 281 451	63 374 242
Skattekostnad på resultat	4	535 000	709 006
Resultat		222 746 451	62 665 236
Årsoverskudd		222 746 451	62 665 236
Overføringer			
Avsatt til utbytte	5	250 000 000	75 000 000
Overført fra annen egenkapital	5	27 253 549	12 334 764
Sum overføringer		222 746 451	62 665 236



Balanse Scandinavian Fittings & Flanges Holding AS

Eiendeler	Note	2024	2023
Anleggsmidler			
Immaterielle eiendeler			
Finansielle anleggsmidler			
Investeringer i datterselskap	2, 6	20 953 902	20 953 902
Lån til foretak i samme konsern	3	19 772 256	37 688 120
Investeringer i tilknyttet selskap	2	0	3 163 090
Sum finansielle anleggsmidler		<u>40 726 158</u>	<u>61 805 112</u>
Sum anleggsmidler		<u>40 726 158</u>	<u>61 805 112</u>
Omløpsmidler			
Fordringer			
Kundefordringer		481 795	481 795
Andre kortsiktige fordringer	3	210 018 720	50 018 200
Sum fordringer		<u>210 500 515</u>	<u>50 499 995</u>
Bankinnskudd, kontanter o.l.		23 752 446	15 101 566
Sum omløpsmidler		<u>234 252 961</u>	<u>65 601 561</u>
Sum eiendeler		<u>274 979 119</u>	<u>127 406 674</u>





Balanse
Scandinavian Fittings & Flanges Holding AS

Egenkapital og gjeld	Note	2024	2023
Innskutt egenkapital			
Aksjekapital	5, 7	300 000	300 000
Overkurs	5	14 988 000	14 988 000
Sum innskutt egenkapital		15 288 000	15 288 000
Opptjent egenkapital			
Annen egenkapital	5	9 156 119	36 409 668
Sum opptjent egenkapital		9 156 119	36 409 668
Sum egenkapital		24 444 119	51 697 668
Gjeld			
Kortsiktig gjeld			
Betalbar skatt	4	535 000	709 006
Utbytte	5	250 000 000	75 000 000
Sum kortsiktig gjeld		250 535 000	75 709 006
Sum gjeld		250 535 000	75 709 006
Sum egenkapital og gjeld		274 979 119	127 406 674

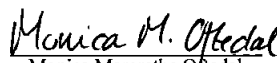
Sandnes, 07.05.2025



Tore Christiansen
styreleder


Andrea Galperin
styremedlem


Flavio Belloli
styremedlem


Julie Trettenes
styremedlem


Monica Margrethe Oftedal
styremedlem


Francesca Pugelli
styremedlem



Scandinavian Fittings & Flanges Holding AS

Kontantstrømoppstilling

	2024	2023
Ordinært resultat før skattekostnad	223 281 451	63 374 242
Periodens betalte skatt	-709 006	-75 386
Inntektsført konsernbidrag fra datterselskap	-210 000 000	-50 000 000
Tap ved realisasjon av aksjer	319 710	0
Endring i andre tidsavgrensninger	49 999 481	44 722 591
Netto kontantstrøm fra operasjonelle aktiviteter	62 891 636	58 021 447
Innbetalinger ved realisasjon av aksjer og andeler	2 843 380	0
Tilbakebetaling/(utbetaling) utlån	17 915 864	3 245 891
Netto kontantstrøm fra investeringsaktiviteter	20 759 244	3 245 891
Utbetalinger av utbytte	-75 000 000	-50 000 000
Netto kontantstrøm fra finansieringsaktiviteter	-75 000 000	-50 000 000
Netto endring av kontanter og kontantekvivalenter	8 650 880	11 267 338
Kontanter og kontantekvivalenter ved periodens begynnelse	15 101 566	3 834 229
Kontanter og kontantekvivalenter ved periodens slutt	23 752 446	15 101 566



Regnskapsprinsipper

Årsregnskapet er satt opp i samsvar med regnskapslovens bestemmelser og god regnskapsskikk.

Klassifisering og vurdering av balanseposter

Omløpsmidler og kortsiktig gjeld omfatter poster som forfaller til betaling innen ett år. Øvrige poster er klassifisert som anleggsmiddel/langsiktig gjeld.

Omløpsmidler vurderes til laveste av anskaffelseskost og virkelig verdi. Kortsiktig gjeld balanseføres til nominelt beløp på etableringstidspunktet.

Anleggsmidler vurderes til anskaffelseskost, men nedskrives til virkelig verdi dersom verdifallet ikke forventes å være forbigående. Langsiktig gjeld balanseføres til nominelt beløp på etableringstidspunktet.

Inntekter

Inntekter blir resultatført når de er opptjent.

Datterselskap og tilknyttet selskap

Datterselskap og tilknyttet selskap er vurdert etter kostmetoden i selskapsregnskapet og presentert som finansielle anleggsmidler. Mottatt utbytte og andre utdelinger fra datterselskapene inntektsføres som inntekt på investeringer i datterselskap, i den grad det ikke anses som tilbakebetaling av innbetalt egenkapital.

Fordringer

Kundefordringer og andre fordringer er oppført i balansen til pålydende etter fradrag for avsetning til forventet tap. Avsetning til tap gjøres på grunnlag av individuelle vurderinger av de enkelte fordringene.

Valuta

Pengeposter i utenlandsk valuta er vurdert etter kursen ved regnskapsårets slutt.

Kortsiktige plasseringer

Kortsiktige plasseringer (aksjer og andeler vurdert som omløpsmidler) vurderes til laveste av gjennomsnittlig anskaffelseskost og virkelig verdi på balansedagen. Mottatt utbytte og andre utdelinger fra selskapene inntektsføres som annen finansinntekt.

Skatt

Skattekostnaden i resultatregnskapet omfatter både periodens betalbare skatt og endring i utsatt skatt/utsatt skattefordel. Utsatt skatt/utsatt skattefordel er beregnet med 22 % på grunnlag av de midlertidige forskjeller som eksisterer mellom regnskapsmessig og skattemessige verdier, samt ligningsmessig underskudd til fremføring ved utgangen av regnskapsåret. Skatteøkende og skattereduserende midlertidige forskjeller som reverserer eller kan reversere i samme periode, er utlignet og nettoført.



Scandinavian Fittings & Flanges Holding AS

Noter 2024

Note 1 – Lønnskostnader, antall ansatte, godtgjørelser

Det er ingen ansatte i selskapet.

Det er i 2024 kostnadsført kr 123 263 eks. mva i ordinært revisjonshonorar til revisor. I tillegg er det kostnadsført kr 203 782 eks. mva i revisjonsrelaterte tjenester.

Note 2 – Datterselskaper og tilknyttede selskaper

Datterselskap	Forretn.- kontor	Stemme- /Eierandel	Kostpris	Balansført verdi	Årsresultat 2024	Egenkapital 31.12.24
SFF AS	Sandnes	100 %	830 000	830 000	194 135 309	173 482 387
SFF ApS	Danmark	100 %	12 191 703	12 191 703	6 988 870	38 518 433
SFF AB	Sverige	100 %	71 392	71 392	5 583 013	21 217 252
CFF Inc	Canada	100 %	6 499 662	6 499 662	3 854 490	28 389 736
Korea FF	Korea	100 %	535 923	535 923	2 422 221	57 997 010
SFF Singapore PTE	Singapore	100 %	636 550	636 550	33 020 920	41 558 658
SFF UK Ltd	Aberdeen	75 %	251 562	188 672	16 717 211	46 960 850
Sum				20 953 902		

Selskapets aksjepost i tilknyttet selskap Galp.Australasia Ltd er i 2024 solgt.

Note 3 – Mellomværende med datterselskap og tilknyttede selskap

	2024	2023
Lån til datterselskap og tilknyttet selskap	19 772 256	37 688 120
Andre kortsiktige fordringer konsernselskaper	210 000 000	50 000 000
Kortsiktig gjeld til konsernselskap	0	0

**Scandinavian Fittings & Flanges Holding AS****Noter 2024****Note 4 – Skatt**

Årets skattekostnad	2024	2023
Resultatført skatt på ordinært resultat:		
Betalbar skatt	535 000	709 006
Endring i utsatt skattefordel	0	0
Skattekostnad ordinært resultat	535 000	709 006
Skattepliktig inntekt:		
Resultat før skatt	223 281 451	63 374 242
Permanente forskjeller	-220 849 633	-60 151 487
Skattepliktig inntekt	2 431 818	3 222 755
Betalbar skatt i balansen		
Betalbar skatt på årets resultat	535 000	709 006
Sum betalbar skatt i balansen	535 000	709 006

Note 5 – Egenkapital

	Aksjekapital	Overkurs	Annen egenkapital	Sum
Egenkapital 01.01.	300 000	14 988 000	36 409 668	51 697 668
Årets resultat			222 746 451	222 746 451
Avsatt utbytte			-250 000 000	
Egenkapital 31.12.	300 000	14 988 000	9 156 119	24 444 119

Note 6 - Pantstillelser og garantier m.v.

Selskapet har stillet en realkausjon ovenfor banken pålydende kr 140 mill. hvor alle aksjer i selskapets datterselskaper er pantsatt. Bokført verdi av eiendeler stillet som sikkerhet er kr 20,95 mill. Panteengasjementet dekker løpende bankgarantier og kassakredittgjeld i datterselskapene.

Selskapet har stillet kausjon ovenfor banken pålydende kr 205 mill. Kausjonsansvaret er stilt som sikkerhet for datterselskapet Scandinavian Fittings & Flanges AS's gjeldsforpliktelser.



Scandinavian Fittings & Flanges Holding AS

Noter 2024

Note 7 – Aksjekapital og aksjonærinformasjo

Aksjekapital

Aksjekapitalen i SFF Holding AS er på kr 300 000 og består av 300 aksjer pålydende kr 1 000. Alle aksjer gir like rettigheter.

Følgende var aksjonærer i SFF Holding AS ved utgangen av året:

Aksjonær	Aksjer	Eierandel	Stemmeandel
Fial International Trading SPA v/ Andrea Galperti, styremedlem	138	46%	46%
JOB Holding AS v/ Tore Christiansen, styreformann og Julie Trettenes, styremedlem	138	46%	46%
Bra Invest AS v/ Johan Fredrik Brandt	12	4%	4%
Aar-Invest AS v/ Karl Petter Aarthun	12	4%	4%
Totalt antall aksjer	300	100,0%	100,0%



Konsernet Scandinavian Fittings & Flanges Holding

Resultatregnskap

	Note	2024	2023
Driftsinntekter			
Salgsinntekter	2	2 945 156 938	1 334 633 290
Andre driftsinntekter		1 650 914	112 000
Sum driftsinntekter		<u>2 946 807 852</u>	<u>1 334 745 290</u>
Driftskostnader			
Varekostnad		2 290 835 324	980 648 912
Lønnskostnad	3,4	253 083 306	167 319 669
Avskrivninger	5	6 635 017	11 576 619
Annen driftskostnad	3,6	74 387 070	56 826 788
Sum driftskostnader		<u>2 624 940 717</u>	<u>1 216 371 988</u>
Driftsresultat		<u>321 867 135</u>	<u>118 373 302</u>
Finansinntekter og finanskostnader			
Renteinntekter		6 973 460	3 060 348
Annen finansinntekt		21 152 251	37 152 049
Rentekostnader		-1 291 649	-1 584 994
Annen finanskostnad		-802 190	-21 453 962
Netto finansposter		<u>26 031 872</u>	<u>17 173 441</u>
Ordinært resultat før skattekostnad		<u>347 899 007</u>	<u>135 546 743</u>
Skattekostnad	7	80 887 504	34 913 537
Årets overskudd		<u>267 011 503</u>	<u>100 633 206</u>
Minoritetens andel av overskudd	12	4 411 548	2 409 247



Konsernet Scandinavian Fittings & Flanges Holding

Balanse pr. 31. desember

	Note	2024	2023
Anleggsmidler			
<i>Immaterielle eiendeler</i>			
Utsatt skattefordel	7	12 342 922	2 166 367
Sum immaterielle eiendeler		<u>12 342 922</u>	<u>2 166 367</u>
<i>Varige driftmidler</i>			
Tomter, bygninger mv	5,8	93 375 586	90 482 555
Driftsløsøre, inv., verktøy, kont.maskiner	5,8	16 490 000	11 169 923
Sum varige driftmidler		<u>109 865 585</u>	<u>101 652 478</u>
<i>Finansielle anleggsmidler</i>			
Investering i tilknyttede selskaper	9	0	3 163 090
Investering i andre aksjer og andeler	9	450 000	480 833
Langsiktige fordringer	4,10	633 000	18 696 545
Sum finansielle anleggsmidler		<u>1 083 000</u>	<u>22 340 468</u>
Sum anleggsmidler		<u>123 291 507</u>	<u>126 159 313</u>
Omløpsmidler			
<i>Varer</i>			
Varelager	8	265 911 602	252 055 378
<i>Fordringer</i>			
Kundefordringer	8	452 646 176	295 612 273
Andre fordringer		56 392 364	18 774 349
Sum fordringer		<u>509 038 540</u>	<u>314 386 622</u>
Bankinnskudd, kontanter og lignende	11	390 918 997	149 745 613
Sum omløpsmidler		<u>1 165 869 139</u>	<u>716 187 613</u>
Sum eiendeler		<u>1 289 160 646</u>	<u>842 346 926</u>



Konsernet Scandinavian Fittings & Flanges Holding

Balanse pr. 31. desember


	Note	2024	2023
Egenkapital			
<i>Innskutt egenkapital</i>			
Selskapskapital	12,13	300 000	300 000
Overkurs	12	14 988 000	14 988 000
Sum innskutt egenkapital		<u>15 288 000</u>	<u>15 288 000</u>
<i>Opptjent egenkapital</i>			
Annen egenkapital	12	401 874 120	366 667 654
Sum opptjent egenkapital		<u>401 874 120</u>	<u>366 667 654</u>
Minoritetsinteresser	12	<u>14 873 070</u>	<u>10 461 522</u>
Sum egenkapital		<u>432 035 190</u>	<u>392 417 176</u>
Gjeld			
<i>Avsetning for forpliktelser</i>			
Pensjonsforpliktelse	4	<u>0</u>	<u>0</u>
Sum avsetning for forpliktelser		<u>0</u>	<u>0</u>
<i>Annen langsiktig gjeld</i>			
Øvrig langsiktig gjeld	8,14	<u>10 724 233</u>	<u>9 830 514</u>
Sum annen langsiktig gjeld		<u>10 724 233</u>	<u>9 830 514</u>
<i>Kortsiktig gjeld</i>			
Gjeld til kredittinstitusjoner	8	0	0
Leverandørgjeld	15	322 524 988	217 229 119
Skyldige offentlige avgifter	11	48 264 903	62 355 144
Betalbar skatt	7	90 477 418	29 911 658
Utbytte	12	250 000 000	75 000 000
Annen kortsiktig gjeld		<u>135 133 914</u>	<u>55 603 314</u>
Sum kortsiktig gjeld		<u>846 401 223</u>	<u>440 099 236</u>
Sum gjeld		<u>857 125 456</u>	<u>449 929 750</u>
Sum egenkapital og gjeld		<u>1 289 160 646</u>	<u>842 346 926</u>



Sandnes, 07.05.2025

Styret i Scandinavian Fittings & Flanges Holding AS



Tore Christiansen
Styreleder


Andrea Galperti
Styremedlem


Flavio Belloli
Styremedlem


Julie Trettnes
Styremedlem


Monica Margrethe Oftedal
Styremedlem


Francesca Pugelli
Styremedlem



Konsernet Scandinavian Fittings & Flanges Holding

Kontantstrømoppstilling

	2024	2023
Ordinært resultat før skattekostnad	347 899 007	135 546 743
Periodens betalte skatt	-30 243 372	-23 300 654
Ordinære avskrivninger	6 635 017	11 576 619
Nedvurdering pensjonsmidler	17 939 802	0
Tap (gevinst) ved salg av driftsmidler	-236 458	0
Effekt solgt datterselskap	9 959 093	
Tap ved realisasjon av aksjer og andeler	1 626 176	0
Endring i varelager	-13 856 225	-77 587 978
Endring i kundefordringer	-157 421 247	-105 223 662
Endring i leverandørgjeld	105 501 744	122 648 380
Endring i andre tidsavgrensninger	27 824 406	43 762 128
Netto kontantstrøm fra operasjonelle aktiviteter	315 627 943	107 421 576
Utbetalinger ved kjøp av varige driftsmidler	-16 976 526	-11 304 229
Innbetalinger ved salg av varige driftsmidler	600 000	0
Innbetaling ved salg av aksjer og andeler	5 593 380	0
Innbetaling (utbetaling) ved utlån	123 743	-2 565 649
Netto kontantstrøm fra investeringsaktiviteter	-10 659 403	-13 869 879
Innbetaling (utbetaling) fra opptak av ny kortsiktig gjeld	0	-5 203
Innbetaling (utbetaling) øvrig langsiktig gjeld	893 719	-4 113 445
Utbetalinger av utbytte	-75 000 000	-50 000 000
Netto kontantstrøm fra finansieringsaktiviteter	-74 106 281	-54 118 647
Omregningsdifferanser	12 159 911	5 626 653
Netto endring av kontanter og kontantekvivalenter	243 022 169	45 059 703
Avgang kontanter datterselskap	-1 848 786	0
Kontanter og kontantekvivalenter ved periodens begynnelse	149 745 613	104 685 910
Kontanter og kontantekvivalenter ved periodens slutt	390 918 996	149 745 613



Konsernet Scandinavian Fittings & Flanges Holding

Noter 2024

Note 1 - Regnskapsprinsipper

Årsregnskapet er satt opp i samsvar med regnskapslovens bestemmelser og god regnskapsskikk.

Konsolideringsprinsipper

Konsernregnskapet omfatter morselskapet SFF Holding AS med datterselskaper:

Selskap	Eierandel
Scandinavian Fittings & Flanges AS	100 %
Scandinavian Fittings & Flanges ApS, Danmark	100 %
SFF Ejendomme ApS, Danmark	100 %
Scandinavian Fittings & Flanges AB, Sverige	100 %
SFF Properties AB, Sverige	100 %
Canada Fittings & Flanges Inc, Canada	100 %
SFF Properties Inc, Canada	80 %
Korea Fittings & Flanges Ltd, Korea	100 %
SFF UK Ltd*	75 %
SFF UK Properties Ltd	75 %
SFF Singapore PTE	100 %

*SFF UK Ltd er inkludert i konsernregnskapet, og er med bakgrunn i dette ihht UK Companies Act section 479A unntatt fra revisjonsplikt.

Konsernregnskapet utarbeides etter ensartede prinsipper, ved at datterselskapene følger de samme regnskapsprinsipper som morselskapet. Interne transaksjoner, fordringer og gjeld elimineres.

Ved kjøp av datterselskap elimineres kostprisen på aksjer bokført i morselskapet mot egenkapitalen i datterselskapet på kjøpstidspunktet. Forskjellen mellom vederlaget betalt for aksjene og netto bokført verdi av eiendelene i datterselskapet tillegges de eiendeler merverdien knytter seg til, begrenset til markedsverdien av disse eiendelene. Den del av kostpris som ikke kan tilordnes spesifikke eiendeler, henføres til goodwill. Goodwill avskrives lineært over antatt økonomisk levetid.

Klassifisering og vurdering av balanseposter

Omløpsmidler og kortsiktig gjeld omfatter regnskapsposter som forfaller til betaling innen ett år, og poster som knytter seg til varekretsløpet. Øvrige poster er klassifisert som anleggsmiddel/langsiktig gjeld.

Omløpsmidler vurderes til laveste av anskaffelseskost og virkelig verdi. Kortsiktig gjeld balanseføres til nominelt beløp på etableringstidspunktet.

Anleggsmidler vurderes til anskaffelseskost, men nedskrives til virkelig verdi dersom verdifallet ikke forventes å være forbigående. Langsiktig gjeld balanseføres til nominelt beløp på etableringstidspunktet.

Investeringer i tilknyttede selskaper

Investeringer i tilknyttede selskaper bokføres etter kostmetoden og presenteres som finansielle anleggsmidler.

Salgsinntekter

Inntektsføring ved salg av varer skjer på leveringstidspunktet.

Fordringer

Kundefordringer og andre fordringer er oppført i balansen til pålydende etter fradrag for avsetning til forventet tap. Avsetning til tap gjøres på grunnlag av individuelle vurderinger av de enkelte fordringene. I tillegg gjøres det for øvrige kundefordringer en uspesifisert avsetning for å dekke antatte tap dersom dette ansees nødvendig.



Konsernet Scandinavian Fittings & Flanges Holding

Noter 2024

Varebeholdninger

Lager av innkjøpte varer er verdsatt til laveste av anskaffelseskost etter FIFO-prinsippet og virkelig verdi. Det foretas nedskrivning for påregnelig ukurans. Konsernets varelager består av innkjøpte varer for videresalg.

Valuta

Pengeposter i utenlandsk valuta er vurdert etter kursen ved regnskapsårets slutt.

Varige driftsmidler

Varige driftsmidler balanseføres og avskrives over driftsmidlets levetid dersom de har levetid over 3 år og har en kostpris som overstiger kr 30 000. Direkte vedlikehold av driftsmidler kostnadsføres løpende under driftskostnader, mens påkostninger eller forbedringer tillegges driftsmidlets kostpris og avskrives i takt med driftsmidlet.

Skatt

Skattekostnaden i resultatregnskapet omfatter både periodens betalbare skatt og endring i utsatt skatt. Utsatt skatt er beregnet på grunnlag av de midlertidige forskjeller som eksisterer mellom regnskapsmessig og skattemessige verdier, samt ligningsmessig underskudd til fremføring ved utgangen av regnskapsåret. Skatteøkende og skattereduserende midlertidige forskjeller som reverserer eller kan reversere i samme periode, er utlignet og nettoført.



Konsernet Scandinavian Fittings & Flanges Holding

Noter 2024

Note 2 – Salgsinntekter

Konsernets inntekter er i hovedsak relatert til salg innenfor samme virksomhetsområde som er rør, koblinger og rørmateriell til oljerelatert industri på land og under vann.

Geografisk område	Salgsinntekt i konsernregnskapet
Norge	2 114 668 420
Sverige	98 983 436
Danmark	76 595 738
Singapore	505 035 586
UK	81 993 930
Canada	55 247 337
Korea	12 632 491
Totalt	2 945 156 938

Note 3 - Lønnskostnader, antall ansatte, godtgjørelser, lån til ansatte mm.

Lønnskostnader	2024	2023
Lønninger	198 246 140	132 411 760
Folketrygdavgift mv.	18 914 789	20 385 125
Pensjonskostnad*	31 708 816	11 924 723
Andre ytelser	4 213 561	2 598 061
Sum	253 083 306	167 319 669

Gjennomsnittlig antall årsverk i konsernet 115 111

*Se note 4 for ytterligere spesifikasjon av pensjonskostnad.

Lønn og annen godtgjørelse til ledende personer:	2024	2023
Daglig ledere (7 personer totalt)	27 646 019	26 463 346

Lån til ansatte

Ansatte har lån i konsernet på til sammen kr 583 000. Lånene blir ikke renteberegnet, men det foretas innberetning av fordel etter statens satser. Ingen av lånene er sikret.

Revisor

Kostnader ekskl. mva. til revisjonstjenester fordeler seg som følger:

	Revisjon		Revisjonsrelaterte tjenester	
	2024	2023	2024	2023
Deloitte AS, Norge	533 214	573 928	286 403	113 493
BDO ApS, Danmark	162 905	147 139	0	0
Moore AB, Sverige	319 953	284 680	0	0
Echon & Co, Korea	53 886	56 602	0	0
Blagdon, Tilley and Company, Canada	327 267	339 783	0	0
T S Public Accounting Corp., Singapore	99 929	0	0	0
Sum	1 497 153	1 402 133	286 403	113 493



Konsernet Scandinavian Fittings & Flanges Holding

Noter 2024

Note 4 – Pensjonsforpliktelser

Datterselskapet Scandinavian Fittings & Flanges AS har en ytelsesbasert og en innskuddsbasert kollektiv pensjonsforsikring for sine ansatte. Den innskuddsbaserte ordningen ble opprettet i 2007 og alle ansatte fikk tilbud om å gå over fra den ytelsesbaserte til den innskuddsbaserte ordningen. Nyansatte inngår i den innskuddsbaserte ordningen. Begge pensjonsordningene oppfyller kravene gitt i lov om obligatorisk tjenestepensjon i Norge.

Datterselskapene SFF ApS (Danmark), SFF AB (Sverige), KFF (Korea), SFF UK Ltd (UK), CFF Inc (Canada) og SFF (Singapore) PTE. LTD. har ulike former for innskuddsbaserte kollektive pensjonsforsikringer for sine ansatte.

Konsernets innskuddsbaserte pensjonsordninger omfatter 91 personer ved utgangen av året. Ordningene innebærer at selskapene årlig innbetaler en prosentvis pensjonspremie av lønnen til den ansattes pensjonskonto. Innbetalt premie kostnadsføres løpende etter sammenstillingsprinsippet. Selskapene har ingen forpliktelser utover de løpende premieinnbetalingene.

Konsernets ytelsesbaserte pensjonsordninger omfatter 37 personer ved utgangen av året, hvorav 4 er uførepensjonert og 9 er alderspensjonert. Ordningen gir rett til definerte fremtidige ytelser. Disse er i hovedsak avhengig av opptjeningsår, lønnsnivå ved oppnådd pensjonsalder og størrelsen på ytelsene fra folketrygden. Forpliktelsene er fondert gjennom et forsikringsselskap.

Konsernets pensjonskostnader og -forpliktelser nedenfor er beregnet av en uavhengig aktuar.

Økonomiske forutsetninger	2024	2023
Avkastning på pensjonsmidler	4,80%	4,70%
Diskonteringsrente	3,10%	3,00%
Årlig lønnsvekst	3,50%	3,50%
Årlig økning i G (folketrygdens grunnbeløp)	3,25%	3,25%
Årlig regulering av pensjoner	1,80%	1,50%
Pensjonskostnader inkl. arbeidsgiveravgift	2024	2023
Årets pensjonsopptjening	4 144 615	3 854 756
Rentekostnad på pensjonsforpliktelsene	3 626 386	3 114 322
Pensjonskostnad (brutto)	7 771 001	6 969 078
Resultatført actuarielt tap (gevinst)	3 405 316	2 075 528
Forventet avkastning på pensjonsmidlene	-3 119 308	-2 915 672
Administrasjonskostnader	73 970	73 035
Pensjonskostnad (netto) aktuarberegnet	8 130 979	6 201 969
Avkortning / oppgjør / andre endringer	0	0
Pensjonskostnad (netto) vedr ytelsesordningen	8 130 979	6 201 969
Pensjonskostnad (netto) vedr innskuddsordninger	5 638 035	5 722 754
Nedvurdering av tidligere års bokførte pensjonsmidler	17 939 802	0
Pensjonskostnad (netto) sum	31 708 816	11 924 723



Konsernet Scandinavian Fittings & Flanges Holding

Noter 2024

Pensjonsforpliktelser

Pensjonsforpliktelser brutto inkl arb.giv.avg.	117 448 415	118 555 304
Pensjonsmidler (markedsverdi)	-102 913 000	-93 326 000
Pensjonsforpliktelser (netto) inkl arb.giv.avg.	14 535 415	25 229 304
Ikke resultatført estimatendringer og avvik	-32 686 891	-43 169 106
Pensjonsforpliktelser (netto) inkl arb.giv.avg. ¹⁾	-18 151 476	-17 939 802
¹⁾ herav utgjør arbeidsgiveravgiften:	-2 243 086	-2 216 926
Ikke bokført pensjonsforpliktelse (midler)	-18 151 476	0
Bokført pensjonsforpliktelse (midler)	0	-17 931 802

Note 5 - Varige driftsmidler

	Driftsløsøre, inventar, o.l.	Tomter og bygninger	Sum driftsmidler	Goodwill	Sum goodw. og dr.midl.
Anskaffelseskost 1.1.	53 694 869	115 990 940	169 685 810	5 250 822	174 936 632
Tilgang ¹⁾	9 495 251	7 467 769	16 963 019	0	16 963 019
Avgang	-363 542	0	-363 542	0	-363 542
Anskaffelseskost 31.12.	62 826 579	123 458 709	186 285 287	5 250 822	191 536 109
Akk. avskrivninger pr 1.1.	42 524 945	25 508 385	68 033 330	5 250 822	73 284 152
Akk. avskr. realisert dr.m. ¹⁾	-508 278	2 273 138	1 764 861	0	1 764 861
Årets avskrivninger	4 319 911	2 301 600	6 621 511	0	6 621 511
Akk. avskrivninger pr 31.12.	46 336 579	30 083 123	76 419 702	5 250 822	81 670 524
Bokført verdi pr 31.12.	16 490 000	93 375 585	109 865 585	0	109 865 585

¹⁾inkl. valutajusteringer

Økonomisk levetid	3-10 år	50 år/ikke avskr.	3 år
Avskrivningsplan	Lineær	Lineær	Lineær

Note 6 - Leieforpliktelser

Datterselskapet SFF AS har leieavtaler om leie av forretnings- og lagerbygninger. Leieavtalen omfatter et kombinert bygg (kontor og lager) og lagerbygninger. Årlig leiebeløp i avtalene utgjør kr 10,2 mill. som indeksreguleres. Gjenværende leieperiode ved utgangen av året er hhv. 1-6 år.



Konsernet Scandinavian Fittings & Flanges Holding

Noter 2024

Note 7 - Skatt

	2024	2023
Årets skattekostnad fremkommer slik		
Betalbar skatt på årets resultat	90 477 418	29 912 423
Endring utsatt skatt/utsatt skattefordel	-10 176 555	3 055 299
For lite/(mye) beregnet skatt tidligere år og endring skattesats	586 641	1 945 816
Årets totale skattekostnad på ordinært resultat	<u>80 887 504</u>	<u>34 913 537</u>
Betalbar skatt i balansen fremkommer slik		
Betalbar skatt på årets resultat	90 477 418	29 912 423
Reduksjon betalbar skatt som følge av konsernbidrag / betalt forhåndsskatt	0	-765
Betalbar skatt i balansen	<u>90 477 418</u>	<u>29 911 658</u>
Spesifikasjon av grunnlag for utsatt skatt/(-fordel)		
Fordringer	-3 000 000	-3 003 825
Anleggsmidler	1 532 637	4 430 449
Varelager	-12 500 000	-12 500 000
Andre regnskapsmessige avsetninger	-41 500 000	-11 500 000
Pensjonsforpliktelse	0	17 939 802
Fremførbart skattemessig underskudd	0	0
Redusert grunnlag (ikke balanseført skattefordel)	<u>0</u>	<u>0</u>
Netto skattereduserende effekt	-55 467 363	-4 633 574
Utsatt skattefordel	<u>12 342 922</u>	<u>2 166 367</u>

Note 8 - Pantstillelser og garantier m.v.

Morselskapet har garantert for lån fra kredittinstitusjoner til datterselskaper i konsernet. Panteengasjementet dekker løpende bankgarantier og kassakredittgjeld i datterselskapene.

Morselskapet har stilt selvskyldnerkausjon pålydende kr 205 mill overfor banken knyttet til datterselskapet Scandinavian Fittings & Flanges AS' mellomværende med bank.

Eiendeler er stillet som pant ovenfor kredittinstitusjoner med pantobligasjoner pålydende kr 150 mill. i driftstilbehør, kr 150 mill. i kundefordringer og kr 150 mill. i varelager og kr 20 mill. i motorvogn/anleggsmaskiner. Panteengasjementet dekker løpende bankgarantier og kassakredittgjeld.

Bokført verdi av eiendeler stillet som sikkerhet er:

	2024	2023
Varige driftsmidler	109 865 585	101 652 478
Varelager	265 911 602	252 055 378
Kundefordringer	452 646 176	295 612 273
Sum	<u>828 423 364</u>	<u>649 320 129</u>



Konsernet Scandinavian Fittings & Flanges Holding

Noter 2024

Note 9 – Tilknyttede selskaper og andre aksjer og andeler

Tilknyttede selskaper	Kostpris	Bokført verdi
Galperti Australasia Pty Ltd	3 163 090	0
Sum	3 163 090	0

Aksjene i Galperti Australasia Pty Ltd ble solgt i 2024.

Andre aksjer og andeler	Kostpris	Bokført verdi
SIA SFF	109 748	0
Heli1 AS	350 000	350 000
Nye Loen AS	100 000	100 000
Sum	559 748	450 000

Note 10 - Fordringer med forfall senere enn ett år

	2024	2023
Lån til ansatte	583 000	756 743
Lån til datterselskap	0	0

Note 11 – Bundne midler

I posten bankinnskudd inngår bundne skattetreksmidler med kr 5 853 484. Skyldig skattetrekk utgjør kr 5 737 679.

Note 12 - Egenkapital

Årets endringer i konsernets egenkapital:

	Aksjekapital	Overkurs	Annen egenkapital	Min.interesser	Sum
Egenkapital 01.01.	300 000	14 988 000	366 667 655	10 461 522	392 417 176
Årets resultat			262 599 955	4 411 548	267 011 503
Avsatt utbytte			-250 000 000	0	-250 000 000
Omregn.diff. /andre just.			22 606 511	0	22 606 511
Egenkapital 31.12.	300 000	14 988 000	401 874 120	14 873 070	432 035 190



Konsernet Scandinavian Fittings & Flanges Holding

Noter 2024

Note 13 - Aksjekapital og aksjonærinformasjon

Ved utgangen av året består aksjekapitalen i SFF Holding AS av 312 aksjer pålydende kr 1 000. Balanseført verdi er kr 300 000. Alle aksjene har de samme rettigheter.

Eierstruktur

Eierfordelingen i SFF Holding AS pr. 31.12. er:

	Aksjer	Eierandel
Fial International Trading SPA v/ Andrea Galperti, styremedlem	138	46,0%
JOB Holding AS v/ Tore Christiansen, styreformann og Julie Trettenes, styremedlem	138	46,0%
Bra Invest AS v/ Johan Fredrik Brandt	12	4,0%
Aar-Invest AS v/Karl Petter Aarhun	12	4,0%
Totalt antall aksjer	300	100,0%

Note 14 – Langsiktig gjeld

Øvrig langsiktig gjeld består av et lån til SFF Properties AB fra kredittinstitusjoner pålydende kr 4,5 mill som er sikret med pant i eiendom og driftsløsøre, garanti fra morselskapet, og lån til SFF Ejendomme ApS fra kredittinstitusjoner pålydende kr 7,6 mill som er sikret med pant i eiendom.

Avdragsprofil på langsiktig lån SFF Properties AB

År	2025	2026	2027	2028	2029	2030->
Beløp i NOK:	699 924	699 924	699 924	699 924	310 000	0

Avdragsprofil på langsiktig lån SFF Ejendomme ApS

År	2025	2026	2027	2028	2029	2030->
Beløp i NOK:	1 063 420	533 584	533 584	533 584	533 584	3 651 353

Note 15 - Finansiell markedsrisiko

Konsernet er eksponert for valutakursendringer relatert til endringer i valutakurser på varekjøp og varesalg i utenlandsk valuta. For å minske denne eksponeringen blir salg i størst mulig grad fakturert i samme valuta som tilhørende kjøp. Det er ikke foretatt noen valutasikringstransaksjoner for å redusere denne eksponeringen ytterligere.



Deloitte.

Deloitte AS
Knud Holms gate 8
NO-4005 Stavanger
Norway

+47 51 81 56 00
www.deloitte.no

Til generalforsamlingen i Scandinavian Fittings & Flanges Holding AS

UAVHENGIG REVISORS BERETNING

Konklusjon

Vi har revidert årsregnskapet for Scandinavian Fittings & Flanges Holding AS som består av:

- selskapsregnskapet, som består av balanse per 31. desember 2024, resultatregnskap, kontantstrømoppstilling for regnskapsåret avsluttet per denne datoen og noter til årsregnskapet, herunder et sammendrag av viktige regnskapsprinsipper.
- konsernregnskapet, som består av balanse per 31. desember 2024, resultatregnskap, kontantstrømoppstilling for regnskapsåret avsluttet per denne datoen og noter til årsregnskapet, herunder et sammendrag av viktige regnskapsprinsipper.

Etter vår mening

- oppfyller årsregnskapet gjeldende lovkrav,
- gir selskapsregnskapet et rettviseende bilde av selskapets finansielle stilling per 31. desember 2024 og av dets resultater og kontantstrømmer for regnskapsåret avsluttet per denne datoen i samsvar med regnskapslovens regler og god regnskapsskikk i Norge, og
- gir konsernregnskapet et rettviseende bilde av konsernets finansielle stilling per 31. desember 2024 og av dets resultater og kontantstrømmer for regnskapsåret avsluttet per denne datoen i samsvar med regnskapslovens regler og god regnskapsskikk i Norge.

Grunnlag for konklusjonen

Vi har gjennomført revisjonen i samsvar med International Standards on Auditing (ISA-ene). Våre oppgaver og plikter i henhold til disse standardene er beskrevet nedenfor under *Revisors oppgaver og plikter ved revisjonen av årsregnskapet*. Vi er uavhengige av selskapet og konsernet i samsvar med kravene i relevante lover og forskrifter i Norge og International Code of Ethics for Professional Accountants (inkludert internasjonale uavhengighetsstandarder) utstedt av International Ethics Standards Board for Accountants (IESBA-reglene), og vi har overholdt våre øvrige etiske forpliktelser i samsvar med disse kravene. Innhentet revisjonsbevis er etter vår vurdering tilstrekkelig og hensiktsmessig som grunnlag for vår konklusjon.

Øvrig informasjon

Styret (ledelsen) er ansvarlig for informasjonen i årsberetningen. Vår konklusjon om årsregnskapet ovenfor dekker ikke informasjonen i årsberetningen.

I forbindelse med revisjonen av årsregnskapet er det vår oppgave å lese årsberetningen. Formålet er å vurdere hvorvidt det foreligger vesentlig inkonsistens mellom årsberetningen og årsregnskapet og den kunnskap vi har opparbeidet oss under revisjonen av årsregnskapet, eller hvorvidt informasjon i årsberetningen ellers fremstår som vesentlig feil. Vi har plikt til å rapportere dersom årsberetningen fremstår som vesentlig feil. Vi har ingenting å rapportere i så henseende.

Basert på kunnskapen vi har opparbeidet oss i revisjonen, mener vi at årsberetningen

Deloitte AS and Deloitte Advokatfirma AS are the Norwegian affiliates of Deloitte NSE LLP, a member firm of Deloitte Touche Tohmatsu Limited, a UK private company limited by guarantee ("DTTL"). DTTL and each of its member firms are legally separate and independent entities. DTTL and Deloitte NSE LLP do not provide services to clients. Please see www.deloitte.com/about to learn more about our global network of member firms.

Deloitte Norway conducts business through two legally separate and independent limited liability companies; Deloitte AS, providing audit, consulting, financial advisory and risk management services, and Deloitte Advokatfirma AS, providing tax and legal services.

Registrert i Foretaksregisteret
Medlemmer av Den norske
Revisorforening
Organisasjonsnummer: 980 211 282



Deloitte.

Uavhengig revisors beretning
Scandinavian Fittings & Flanges
Holding AS

- er konsistent med årsregnskapet og
- inneholder de opplysninger som skal gis i henhold til gjeldende lovkrav.

Ledelsens ansvar for årsregnskapet

Ledelsen er ansvarlig for å utarbeide årsregnskapet og for at det gir et rettviseende bilde i samsvar med regnskapslovens regler og god regnskapsskikk i Norge. Ledelsen er også ansvarlig for slik internkontroll som den finner nødvendig for å kunne utarbeide et årsregnskap som ikke inneholder vesentlig feilinformasjon, verken som følge av misligheter eller utilsiktede feil.

Ved utarbeidelsen av årsregnskapet må ledelsen ta standpunkt til selskapets og konsernets evne til fortsatt drift og opplyse om forhold av betydning for fortsatt drift. Forutsetningen om fortsatt drift skal legges til grunn for årsregnskapet så lenge det ikke er sannsynlig at virksomheten vil bli avvirket.

Revisors oppgaver og plikter ved revisjonen av årsregnskapet

Vårt mål er å oppnå betryggende sikkerhet for at årsregnskapet som helhet ikke inneholder vesentlig feilinformasjon, verken som følge av misligheter eller utilsiktede feil, og å avgi en revisjonsberetning som inneholder vår konklusjon. Betyggende sikkerhet er en høy grad av sikkerhet, men ingen garanti for at en revisjon utført i samsvar med ISA-ene, alltid vil avdekke vesentlig feilinformasjon. Feilinformasjon kan oppstå som følge av misligheter eller utilsiktede feil. Feilinformasjon er å anse som vesentlig dersom den enkeltvis eller samlet med rimelighet kan forventes å påvirke de økonomiske beslutningene som brukerne foretar på grunnlag av årsregnskapet.

Som del av en revisjon i samsvar med ISA-ene, utøver vi profesjonelt skjønn og utviser profesjonell skepsis gjennom hele revisjonen. I tillegg:

- identifiserer og vurderer vi risikoen for vesentlig feilinformasjon i årsregnskapet, enten det skyldes misligheter eller utilsiktede feil. Vi utformer og gjennomfører revisjonshandlinger for å håndtere slike risikoer, og innhenter revisjonsbevis som er tilstrekkelig og hensiktsmessig som grunnlag for vår konklusjon. Risikoen for at vesentlig feilinformasjon som følge av misligheter ikke blir avdekket, er høyere enn for feilinformasjon som skyldes utilsiktede feil, siden misligheter kan innebære samarbeid, forfalskning, bevisste utelatelser, uriktige fremstillinger eller overstyring av internkontroll.
- opparbeider vi oss en forståelse av intern kontroll som er relevant for revisjonen, for å utforme revisjonshandlinger som er hensiktsmessige etter omstendighetene, men ikke for å gi uttrykk for en mening om effektiviteten av selskapets og konsernets interne kontroll.
- evaluerer vi om de anvendte regnskapsprinsippene er hensiktsmessige og om regnskapsestimatene og tilhørende noteopplysninger utarbeidet av ledelsen er rimelige.
- konkluderer vi på om ledelsens bruk av fortsatt drift-forutsetningen er hensiktsmessig, og, basert på innhentede revisjonsbevis, hvorvidt det foreligger vesentlig usikkerhet knyttet til hendelser eller forhold som kan skape tvil av betydning om selskapets og konsernets evne til fortsatt drift. Dersom vi konkluderer med at det eksisterer vesentlig usikkerhet, kreves det at vi i revisjonsberetningen henleder oppmerksomheten på tilleggsopplysningene i årsregnskapet, eller, dersom slike tilleggsopplysninger ikke er tilstrekkelige, at vi modifiserer vår konklusjon. Våre konklusjoner er basert på revisjonsbevis innhentet frem til datoen for revisjonsberetningen. Etterfølgende hendelser eller forhold kan imidlertid medføre at selskapet og konsernet ikke kan fortsette driften.
- evaluerer vi den samlede presentasjonen, strukturen og innholdet i årsregnskapet, inkludert tilleggsopplysningene, og hvorvidt årsregnskapet gir uttrykk for de underliggende transaksjonene og hendelsene på en måte som gir et rettviseende bilde.



Deloitte.

Uavhengig revisors beretning
Scandinavian Fittings & Flanges
Holding AS

- innhenter vi tilstrekkelig og hensiktsmessig revisjonsbevis vedrørende den finansielle informasjonen til enhetene eller forretningsområdene i konsernet for å kunne gi uttrykk for en mening om konsernregnskapet. Vi er ansvarlige for å lede, følge opp og gjennomføre konsernrevisjonen. Vi har eneansvar for vår konklusjon om konsernregnskapet.

Vi kommuniserer med styret blant annet om det planlagte innholdet i og tidspunkt for revisjonsarbeidet og eventuelle vesentlige funn i revisjonen, herunder vesentlige svakheter i intern kontroll som vi avdekker gjennom revisjonen.

Stavanger, 7. mai 2025
Deloitte AS

Bård Frøyland
statsautorisert revisor
(elektronisk signert)



Uavhengig revisors beretning - SFF Holding

Name

Date

Frøyland, Bård

2025-05-07

Identification

 bankID Frøyland, Bård



This document contains electronic signatures using EU-compliant PAdES - PDF
Advanced Electronic Signatures (Regulation (EU) No 910/2014 (eIDAS))