



ÅRSREGNSKAPET FOR REGNSKAPSÅRET 2024 - GENERELL INFORMASJON

Enheten

Organisasjonsnummer: 917 823 472
Organisasjonsform: Aksjeselskap
Foretaksnavn: ARIES HOLDING AS
Forretningsadresse: c/o Karl-Ove Bjørnstad Eiendom AS
Fjordgata 80A
7010 TRONDHEIM

Regnskapsår

Årsregnskapets periode: 01.01.2024 - 31.12.2024

Konsern

Morselskap i konsern: Nei

Regnskapsregler

Regler for små foretak benyttet: Ja
Benyttet ved utarbeidelsen av årsregnskapet til selskapet: Regnskapslovens alminnelige regler

Årsregnskapet fastsatt av kompetent organ

Bekreftet av representant for selskapet: Mikal Haugen Bjørnstad
Dato for fastsettelse av årsregnskapet: 28.05.2025

Grunnlag for avgivelse

År 2024: Årsregnskapet er elektronisk innlevert
År 2023: Tall er hentet fra elektronisk innlevert årsregnskap fra 2024

Det er ikke krav til at årsregnskapet m.v. som sendes til Regnskapsregisteret er undertegnet. Kontrollen på at dette er utført ligger hos revisor/enhetens øverste organ. Sikkerheten ivaretas ved at innsender har rolle/rettighet for innsending av årsregnskapet via Altinn, og ved at det bekreftes at årsregnskapet er fastsatt av kompetent organ.

Brønnøysundregistrene, 27.06.2025



Resultatregnskap

| Beløp i: NOK | Note | 2024 | 2023 |
|---|------|------------------|------------------|
| RESULTATREGNSKAP | | | |
| Kostnader | | | |
| Annen driftskostnad | | 12 393 | 12 733 |
| Sum kostnader | | 12 393 | 12 733 |
| Driftsresultat | | -12 393 | -12 733 |
| Finansinntekter og finanskostnader | | | |
| Annen finansinntekt | | 2 200 000 | 3 410 000 |
| Sum finansinntekter | | 2 200 000 | 3 410 000 |
| Netto finans | | 2 200 000 | 3 410 000 |
| Resultat før skattekostnad | | 2 187 607 | 3 397 267 |
| Skattekostnad på resultat | 1 | -10 712 | 6 636 |
| Årsresultat | | 2 198 319 | 3 390 631 |
| Årsresultat etter minoritetsinteresser | | 2 198 319 | 3 390 631 |
| Totalresultat | | 2 198 319 | 3 390 631 |
| Overføringer og disponeringer | | | |
| Ordinært utbytte | | 1 700 000 | 1 800 000 |
| Tilleggsutbytte | | | 250 000 |
| Avsatt til annen egenkapital | | 498 319 | 1 340 631 |
| Sum overføringer og disponeringer | 2 | 2 198 319 | 3 390 631 |



Balanse

| Beløp i: NOK | Note | 2024 | 2023 |
|--|------|------------------|------------------|
| BALANSE - EIENDELER | | | |
| Anleggsmidler | | | |
| Immaterielle eiendeler | | | |
| Finansielle anleggsmidler | | | |
| Investeringer i aksjer og andeler | 3 | 27 000 | 27 000 |
| Sum finansielle anleggsmidler | | 27 000 | 27 000 |
| Sum anleggsmidler | | 27 000 | 27 000 |
| Omløpsmidler | | | |
| Varer | | | |
| Fordringer | | | |
| Andre kortsiktige fordringer | | 3 427 500 | 3 652 500 |
| Sum fordringer | | 3 427 500 | 3 652 500 |
| Investeringer | | | |
| Markedsbaserte aksjer | | 500 000 | |
| Sum investeringer | | 500 000 | |
| Bankinnskudd, kontanter og lignende | | | |
| Bankinnskudd, kontanter o.l. | | 389 509 | 6 152 |
| Sum bankinnskudd, kontanter og lignende | | 389 509 | 6 152 |
| Sum omløpsmidler | | 4 317 009 | 3 658 652 |
| SUM EIENDELER | | 4 344 009 | 3 685 652 |
| BALANSE - EGENKAPITAL OG GJELD | | | |
| Egenkapital | | | |
| Innskutt egenkapital | | | |
| Aksjekapital | 2, 4 | 30 000 | 30 000 |
| Annen innskutt egenkapital | 2 | 3 703 | 3 703 |



Balanse

| Beløp i: NOK | Note | 2024 | 2023 |
|--|-------------|------------------|------------------|
| Sum innskutt egenkapital | | 33 703 | 33 703 |
| Opptjent egenkapital | | | |
| Annen egenkapital | 2 | 1 416 274 | 1 817 955 |
| Sum opptjent egenkapital | | 1 416 274 | 1 817 955 |
| Sum egenkapital | | 1 449 977 | 1 851 658 |
| Gjeld | | | |
| Langsiktig gjeld | | | |
| Utsatt skatt | 1 | 3 068 | 13 780 |
| Sum avsetninger for forpliktelser | | 3 068 | 13 780 |
| Annen langsiktig gjeld | | | |
| Sum langsiktig gjeld | | 3 068 | 13 780 |
| Kortsiktig gjeld | | | |
| Leverandørgjeld | | 11 250 | 10 500 |
| Utbytte | | 1 700 000 | 1 800 000 |
| Annen kortsiktig gjeld | | 1 179 714 | 9 714 |
| Sum kortsiktig gjeld | | 2 890 964 | 1 820 214 |
| Sum gjeld | | 2 894 032 | 1 833 994 |
| SUM EGENKAPITAL OG GJELD | | 4 344 009 | 3 685 652 |



Brønnøysundregistrene

ÅRSREGNSKAP FOR REGNSKAPSÅRET 2024 - GENERELL INFORMASJON

Journalnummer: 2025 579261

Enheten

Organisasjonsnummer: 917 823 472
Organisasjonsform: Aksjeselskap
Foretaksnavn: ARIES HOLDING AS
Forretningsadresse: c/o Karl-Ove Bjørnstad Eiendom AS
Fjordgata 80A
7010 TRONDHEIM

Regnskapsår

Årsregnskapets periode: 01.01.2024 - 31.12.2024

Konsern

Morselskap i konsern: Nei

Regnskapsregler

Regler for små foretak benyttet: Ja
Benyttet ved utarbeidelsen av
årsregnskapet til selskapet: Regnskapslovens alminnelige regler

Årsregnskapet fastsatt av kompetent organ

Bekreftet av representant for selskapet: Mikal Haugen Bjørnstad
Dato for fastsettelse av årsregnskapet: 28.05.2025

Revisjon

Selskapet har besluttet at årsregnskapet
ikke skal revideres: Ja
Årsregnskapet er utarbeidet av ekstern
autorisert regnskapsfører: Ja

Grunnlag for avgivelse

År 2024: Årsregnskap er elektronisk innlevert.
År 2023: Tall er hentet fra elektronisk innlevert årsregnskap fra 2024.

Det er ikke krav til at årsregnskapet m.v. som sendes til Regnskapsregisteret er undertegnet. Kontrollen på at dette er utført ligger hos revisor/enhetens øverste organ. Sikkerheten ivaretas ved at innsender har rolle/rettighet for innsending av årsregnskapet via Altinn, og ved at det bekreftes at årsregnskapet er fastsatt av kompetent organ.

Brønnøysundregistrene, 26.06.2025



Organisasjonsnr: 917 823 472
ARIES HOLDING AS

RESULTATREGNSKAP

| Beløp i: NOK | Note | 2024 | 2023 |
|---|------|------------------|------------------|
| RESULTATREGNSKAP | | | |
| Kostnader | | | |
| Annen driftskostnad | | 12 393 | 12 733 |
| Sum kostnader | | 12 393 | 12 733 |
| Driftsresultat | | -12 393 | -12 733 |
| Finansinntekter og finanskostnader | | | |
| Annen finansinntekt | | 2 200 000 | 3 410 000 |
| Sum finansinntekter | | 2 200 000 | 3 410 000 |
| Netto finans | | 2 200 000 | 3 410 000 |
| Resultat før skattekostnad | | 2 187 607 | 3 397 267 |
| Skattekostnad på resultat | 1 | -10 712 | 6 636 |
| Årsresultat | | 2 198 319 | 3 390 631 |
| Årsresultat etter minoritetsinteresser | | 2 198 319 | 3 390 631 |
| Totalresultat | | 2 198 319 | 3 390 631 |
| Overføringer og disponeringer | | | |
| Ordinært utbytte | | 1 700 000 | 1 800 000 |
| Tilleggsutbytte | | | 250 000 |
| Avsatt til annen egenkapital | | 498 319 | 1 340 631 |
| Sum overføringer og disponeringer | 2 | 2 198 319 | 3 390 631 |



Organisasjonsnr: 917 823 472
ARIES HOLDING AS

BALANSE

| Beløp i: NOK | Note | 2024 | 2023 |
|--------------|------|------|------|
|--------------|------|------|------|

BALANSE - EIENDELER

Anleggsmidler

Immaterielle eiendeler

Finansielle anleggsmidler

Investeringer i aksjer og andeler

3

27 000

27 000

Sum finansielle anleggsmidler

27 000

27 000

Sum anleggsmidler

27 000

27 000

Omløpsmidler

Varer

Fordringer

Andre kortsiktige fordringer

3 427 500

3 652 500

Sum fordringer

3 427 500

3 652 500

Investeringer

Markedsbaserte aksjer

500 000

Sum investeringer

500 000

Bankinnskudd, kontanter og lignende

Bankinnskudd, kontanter o. l.

389 509

6 152

Sum bankinnskudd, kontanter og lignende

389 509

6 152

Sum omløpsmidler

4 317 009

3 658 652

SUM EIENDELER

4 344 009

3 685 652

BALANSE - EGENKAPITAL OG GJELD

Egenkapital

Innskutt egenkapital

Aksjekapital

2, 4

30 000

30 000

Annen innskutt egenkapital

2

3 703

3 703

Sum innskutt egenkapital

33 703

33 703

Opptjent egenkapital

Annen egenkapital

2

1 416 274

1 817 955

Sum opptjent egenkapital

1 416 274

1 817 955



| | | | |
|--------------------------------------|---|------------------|------------------|
| Sum egenkapital | | 1 449 977 | 1 851 658 |
| Gjeld | | | |
| Langsiktig gjeld | | | |
| Utsatt skatt | 1 | 3 068 | 13 780 |
| Sum avsetninger for forpliktelser | | 3 068 | 13 780 |
| Annen langsiktig gjeld | | | |
| Sum langsiktig gjeld | | 3 068 | 13 780 |
| Kortsiktig gjeld | | | |
| Leverandørgjeld | | 11 250 | 10 500 |
| Utbytte | | 1 700 000 | 1 800 000 |
| Annen kortsiktig gjeld | | 1 179 714 | 9 714 |
| Sum kortsiktig gjeld | | 2 890 964 | 1 820 214 |
| Sum gjeld | | 2 894 032 | 1 833 994 |
| SUM EGENKAPITAL OG GJELD | | 4 344 009 | 3 685 652 |



Organisasjonsnr: 917 823 472
ARIES HOLDING AS

NOTEOPPLYSNINGER - SELSKAP - alle poster oppgitt i hele tall

Note

Antall årsverk i regnskapsåret
0.00

Sum Beløp

Balanseført verdi 31.12. Varige driftsmidler Immaterielle eiend.

Konsernregnskap

Morselskapet sitt navn

Forretningskontor for morselskapet

Begrunnelse for at datterselskap er utelatt fra konsolideringen

Samlet beløp - tilknyttet selskap Årets Fjorårets

Samlet beløp - foretak i samme konsern Årets Fjorårets

Samlet beløp - foretak i samme konsern Årets Fjorårets

Samlet beløp - felles kontrollert virksomhet Årets Fjorårets

Pantstillelse Beløp

Beholdning av egne aksjer Antall Pålydende Andel av aksjek.



BankID Signing
Mikal Haugen Bjørnstad
2025-05-28



Årsregnskap 2024
ARIES HOLDING AS

Resultatregnskap
Balanse
Noter




Org.nr.: 917 823 472



RESULTATREGNSKAP

ARIES HOLDING AS

| DRIFTSINNEKTER OG DRIFTSKOSTNADER | Note | 2024 | 2023 |
|--|------|------------------|------------------|
| Annen driftskostnad | | 12 393 | 12 733 |
| Sum driftskostnader | | 12 393 | 12 733 |
| Driftsresultat | | -12 393 | -12 733 |
| FINANSINNEKTER OG FINANSKOSTNADER | | | |
| Annen finansinntekt | | 2 200 000 | 3 410 000 |
| Resultat av finansposter | | 2 200 000 | 3 410 000 |
| Resultat før skattekostnad | | 2 187 607 | 3 397 267 |
| Skattekostnad på resultat | 1 | -10 712 | 6 636 |
| Årsresultat | | 2 198 319 | 3 390 631 |
| OVERFØRINGER | | | |
| Avsatt til utbytte | | 1 700 000 | 1 800 000 |
| Tilleggsutbytte | | 0 | 250 000 |
| Avsatt til annen egenkapital | | 498 319 | 1 340 631 |
| Sum overføringer | 2 | 2 198 319 | 3 390 631 |



BALANSE

ARIES HOLDING AS

| EIENDELER | Note | 2024 | 2023 |
|--------------------------------------|------|------------------|------------------|
| ANLEGGSMIDLER | | | |
| FINANSIELLE ANLEGGSMIDLER | | | |
| Investeringer i aksjer og andeler | 3 | 27 000 | 27 000 |
| Sum finansielle anleggsmidler | | 27 000 | 27 000 |
| Sum anleggsmidler | | 27 000 | 27 000 |
| OMLØPSMIDLER | | | |
| FORDRINGER | | | |
| Andre kortsiktige fordringer | | 3 427 500 | 3 652 500 |
| Sum fordringer | | 3 427 500 | 3 652 500 |
| Markedsbaserte aksjer | | 500 000 | 0 |
| Sum investeringer | | 500 000 | 0 |
| Bankinnskudd, kontanter o.l. | | 389 509 | 6 152 |
| Sum omløpsmidler | | 4 317 009 | 3 658 652 |
| Sum eiendeler | | 4 344 009 | 3 685 652 |



BALANSE

ARIES HOLDING AS

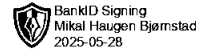
| EGENKAPITAL OG GJELD | Note | 2024 | 2023 |
|---|------|----------------------------|----------------------------|
| EGENKAPITAL | | | |
| INNSKUTT EGENKAPITAL | | | |
| Aksjekapital | 2, 4 | 30 000 | 30 000 |
| Annen innskutt egenkapital | 2 | 3 703 | 3 703 |
| Sum innskutt egenkapital | | 33 703 | 33 703 |
| OPPTJENT EGENKAPITAL | | | |
| Annen egenkapital | 2 | 1 416 274 | 1 817 955 |
| Sum opptjent egenkapital | | 1 416 274 | 1 817 955 |
| Sum egenkapital | | 1 449 977 | 1 851 658 |
| GJELD | | | |
| AVSETNING FOR FORPLIKTELSE | | | |
| Utsatt skatt | 1 | 3 068 | 13 780 |
| KORTSIKTIG GJELD | | | |
| Leverandørgjeld | | 11 250 | 10 500 |
| Utbytte | | 1 700 000 | 1 800 000 |
| Annen kortsiktig gjeld | | 1 179 714 | 9 714 |
| Sum kortsiktig gjeld | | 2 890 964 | 1 820 214 |
| Sum gjeld | | 2 894 032 | 1 833 994 |
| Sum egenkapital og gjeld | | 4 344 009 | 3 685 652 |

Trondheim, 28.05.2025
Styret i ARIES HOLDING AS

Mikal Haugen Bjørnstad
styreleder



Aries Holding AS



Regnskapsprinsipper

Årsregnskapet er satt opp i samsvar med regnskapsloven og god regnskapsskikk for små foretak.

Klassifisering av balanseposter

Eiendeler bestemt til varig eie eller bruk klassifiseres som anleggsmidler. Fordringer klassifiseres som omløpsmidler hvis de skal tilbakebetales innen ett år. For gjeld legges samme kriterier til grunn for å skille mellom langsiktig og kortsiktig gjeld.

Generelle vurderingsprinsipper

Eiendeler vurderes til det laveste av anskaffelseskost og virkelig verdi.

Investeringer i andre selskaper

Kostmetoden brukes som prinsipp for investeringer i andre selskaper. Kostprisen økes når midler tilføres ved kapitalutvidelse, eller når det gis konsernbidrag til datterselskap. Mottatte utdelinger resultatføres i utgangspunktet som inntekt. Utdelinger som overstiger andel av opptjent egenkapital etter kjøpet føres som reduksjon av anskaffelseskost. Utbytte/konsernbidrag fra datterselskap regnskapsføres det samme året som datterselskapet avsetter beløpet. Utbytte fra andre selskaper regnskapsføres som finansinntekt når utbyttet er vedtatt.

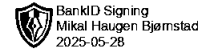
Balanseført beløp skrives ned til antatt virkelig verdi når den er lavere.

Skatt

Det beregnes utsatt skatt i balansen på midlertidige forskjeller mellom regnskapsmessige og skattemessige verdier. Eventuell netto utsatt skattefordel balanseføres ikke, i samsvar med unntaksreglene for små foretak. Skattekostnaden kan bestå av betalbar skatt og endring i utsatt skatt.



Aries Holding AS



Note 1 - Skatt

| Spesifikasjon av årets skattegrunnlag: | 2024 | 2023 |
|--|----------------|----------------|
| Resultat før skattekostnad | 2 187 607 | 3 397 267 |
| Permanente forskjeller | -2 200 000 | -3 410 000 |
| Skattepliktig andel utbytte | - | - |
| Endring i midlertidige forskjeller | - | - |
| Skattepliktig inntekt før benyttet fremførbart underskudd | -12 393 | -12 733 |
| Benyttet fremførbart underskudd | - | - |
| Skattepliktig inntekt | -12 393 | -12 733 |
| Skattekostnad | | |
| Ikke balanseført utsatt skatt | - | - |
| Endring utsatt skatt | -10 712 | 6 636 |
| Sum skattekostnad | -10 712 | 6 636 |
| Midlertidige forskjeller og balanseført utsatt skatt | | |
| Fremførbart skattemessig underskudd | -52 055 | -39 662 |
| Utbytte | 66 000 | 102 300 |
| Driftsmidler | - | - |
| Fordringer | - | - |
| Sum midlertidige forskjeller | 13 945 | 62 638 |
| Utsatt skatt / utsatt skattefordel | 3 068 | 13 780 |

Utsatt skattefordel er ikke balanseført.

Note 2 - Egenkapital

| | Aksjekapital | Annen innskutt egenkapital | Annen egenkapital / udekket tap | Sum egenkapital |
|------------------------------------|---------------|----------------------------|---------------------------------|------------------|
| Egenkapital pr. 01.01 | 30 000 | 3 703 | 1 817 955 | 1 851 658 |
| Resultat | - | - | 2 198 319 | 2 198 319 |
| Tilleggsutbytte vedtatt 13.03.2025 | - | - | -900 000 | -900 000 |
| Avsatt utbytte | - | - | -1 850 000 | -1 850 000 |
| Egenkapital pr. 31.12. | 30 000 | 3 703 | 1 266 275 | 1 299 978 |

Note 3 - Langsiktige investeringer i andre selskaper

| Foretaksnavn | Org.nr. | Forretningskontor | Eierandel | Andel av egenkapital 31.12.2024 | Balanseført verdi |
|-------------------------------|-------------|-------------------|-----------|---------------------------------|-------------------|
| Karl-Ove Bjørnstad Eiendom AS | 911 713 411 | Trondheim | 19,8 % | 30 375 552 | 27 000 |

Selskapet står som eier av 99 B-aksjer uten stemmerett i Karl-Ove Bjørnstad Eiendom AS.

Note 4 - Aksjekapital og aksjonærer

Aksjekapital på kr 30 000 består av 30 aksjer à kr 1 000.

Styrets leder Mikal Haugen Bjørnstad eier samtlige aksjer i selskapet.