



ÅRSREGNSKAPET FOR REGNSKAPSÅRET 2020 - GENERELL INFORMASJON

Enheten

Organisasjonsnummer:	917 447 098
Organisasjonsform:	Aksjeselskap
Foretaksnavn:	FHM GRUPPEN AS
Forretningsadresse:	Frakkagjerdvegen 252 5563 FØRRESFJORDEN

Regnskapsår

Årsregnskapets periode:	01.01.2020 - 31.12.2020
-------------------------	-------------------------

Konsern

Morselskap i konsern:	Ja
Konsernregnskap lagt ved:	Nei

Regnskapsregler

Regler for små foretak benyttet:	Ja
Benyttet ved utarbeidelsen av årsregnskapet til selskapet:	Regnskapslovens alminnelige regler

Årsregnskapet fastsatt av kompetent organ

Bekreftet av representant for selskapet:	Einar Hesthammer
Dato for fastsettelse av årsregnskapet:	26.08.2021

Grunnlag for avgivelse

År 2020: Årsregnskapet er elektronisk innlevert
År 2019: Tall er hentet fra elektronisk innlevert årsregnskap fra 2020

Det er ikke krav til at årsregnskapet m.v. som sendes til Regnskapsregisteret er undertegnet. Kontrollen på at dette er utført ligger hos revisor/enhetens øverste organ. Sikkerheten ivaretas ved at innsender har rolle/rettighet for innsending av årsregnskapet via Altinn, og ved at det bekreftes at årsregnskapet er fastsatt av kompetent organ.

Brønnøysundregistrene, 12.08.2022



Resultatregnskap

Beløp i: NOK	Note	2020	2019
RESULTATREGNSKAP			
Kostnader			
Annen driftskostnad	5	71 460	35 339
Sum kostnader		71 460	35 339
Driftsresultat		-71 460	-35 339
Finansinntekter og finanskostnader			
Inntekt på investering i datterselskap		3 500 000	200 000
Annen renteinntekt		8	39
Sum finansinntekter		3 500 008	200 039
Nedskrivning av andre finansielle anleggsmidler		635 000	
Annen rentekostnad		59 332	44 150
Sum finanskostnader		694 332	44 150
Netto finans		2 805 677	155 889
Ordinært resultat før skattekostnad		2 734 217	120 550
Skattekostnad på ordinært resultat	6	741 236	4 973
Ordinært resultat etter skattekostnad		1 992 981	115 577
Årsresultat		1 992 981	115 577
Årsresultat etter minoritetsinteresser		1 992 981	115 577
Totalresultat		1 992 981	115 577
Overføringer og disponeringer			
Avsatt til annen egenkapital		1 992 981	115 577
Sum overføringer og disponeringer		1 992 981	115 577



Balanse

Beløp i: NOK	Note	2020	2019
BALANSE - EIENDELER			
Anleggsmidler			
Immaterielle eiendeler			
Finansielle anleggsmidler			
Investering i datterselskap	2	2 581 310	3 681 261
Investeringer i tilknyttet selskap	2	200 000	
Sum finansielle anleggsmidler		2 781 310	3 681 261
Sum anleggsmidler		2 781 310	3 681 261
Omløpsmidler			
Varer			
Fordringer			
Andre kortsiktige fordringer		500 000	
Konsernfordringer		3 540 000	240 000
Sum fordringer		4 040 000	240 000
Bankinnskudd, kontanter og lignende			
Bankinnskudd, kontanter o.l.		50 252	1 518
Sum bankinnskudd, kontanter og lignende		50 252	1 518
Sum omløpsmidler		4 090 252	241 518
SUM EIENDELER		6 871 562	3 922 779
BALANSE - EGENKAPITAL OG GJELD			
Egenkapital			
Innskutt egenkapital			
Aksjekapital	3	156 000	156 000
Overkurs			1 019 000
Sum innskutt egenkapital		156 000	1 175 000



Balanse

Beløp i: NOK	Note	2020	2019
Opptjent egenkapital			
Annen egenkapital		2 254 663	1 217 633
Sum opptjent egenkapital		2 254 663	1 217 633
Sum egenkapital	4	2 410 663	2 392 633
Gjeld			
Langsiktig gjeld			
Utsatt skatt	6		
Annen langsiktig gjeld			
Sum langsiktig gjeld		0	0
Kortsiktig gjeld			
Leverandørgjeld		8 750	18 750
Betalbar skatt	6	301 236	4 973
Kortsiktig konserngjeld		4 150 913	1 506 423
Sum kortsiktig gjeld		4 460 899	1 530 146
Sum gjeld		4 460 899	1 530 146
SUM EGENKAPITAL OG GJELD		6 871 562	3 922 779



Brønnøysundregistrene

ÅRSREGNSKAP FOR REGNSKAPSÅRET 2020 - GENERELL INFORMASJON

Journalnummer: 2021 692224

Enheten

Organisasjonsnummer: 917 447 098
Organisasjonsform: Aksjeselskap
Foretaksnavn: FHM GRUPPEN AS
Forretningsadresse: Frakkagjerdvegen 252
5563 FØRRESFJORDEN

Regnskapsår

Årsregnskapets periode: 01.01.2020 - 31.12.2020

Konsern

Morselskap i konsern: Ja
Konsernregnskap lagt ved: Nei

Regnskapsregler

Regler for små foretak benyttet: Ja
Benyttet ved utarbeidelsen av
årsregnskapet til selskapet: Regnskapslovens alminnelige regler

Årsregnskapet fastsatt av kompetent organ

Bekreftet av representant for selskapet: Einar Hesthammer
Dato for fastsettelse av årsregnskapet: 26.08.2021

Grunnlag for avgivelse

År 2020: Årsregnskap er elektronisk innlevert.
År 2019: Tall er hentet fra elektronisk innlevert årsregnskap fra 2020.

Det er ikke krav til at årsregnskapet m.v. som sendes til Regnskapsregisteret er undertegnet. Kontrollen på at dette er utført ligger hos revisor/enhetens øverste organ. Sikkerheten ivaretas ved at innsender har rolle/rettighet for innsending av årsregnskapet via Altinn, og ved at det bekreftes at årsregnskapet er fastsatt av kompetent organ.

Brønnøysundregistrene, 11.09.2021



Organisasjonsnr: 917 447 098
FHM GRUPPEN AS

RESULTATREGNSKAP

Beløp i: NOK	Note	2020	2019
RESULTATREGNSKAP			
Kostnader			
Annen driftskostnad	5	71 460	35 339
Sum kostnader		71 460	35 339
Driftsresultat		-71 460	-35 339
Finansinntekter og finanskostnader			
Inntekt på investering i datterselskap		3 500 000	200 000
Annen renteinntekt		8	39
Sum finansinntekter		3 500 008	200 039
Nedskrivning av andre finansielle anleggsmidler		635 000	
Annen rentekostnad		59 332	44 150
Sum finanskostnader		694 332	44 150
Netto finans		2 805 677	155 889
Ordinært resultat før skattekostnad		2 734 217	120 550
Skattekostnad på ordinært resultat	6	741 236	4 973
Ordinært resultat etter skattekostnad		1 992 981	115 577
Årsresultat		1 992 981	115 577
Årsresultat etter minoritetsinteresser		1 992 981	115 577
Totalresultat		1 992 981	115 577
Overføringer og disponeringer			
Avsatt til annen egenkapital		1 992 981	115 577
Sum overføringer og disponeringer		1 992 981	115 577



Organisasjonsnr: 917 447 098
FHM GRUPPEN AS

BALANSE

Beløp i: NOK Note 2020 2019

BALANSE - EIENDELER

Anleggsmidler

Immaterielle eiendeler

Finansielle anleggsmidler

Investering i datterselskap 2 2 581 310 3 681 261

Investeringer i
tilknyttet selskap 2 200 000

Sum finansielle
anleggsmidler 2 781 310 3 681 261

Sum anleggsmidler 2 781 310 3 681 261

Omløpsmidler

Varer

Fordringer

Andre kortsiktige
fordringer 500 000

Konsernfordringer 3 540 000 240 000

Sum fordringer 4 040 000 240 000

Bankinnskudd, kontanter og lignende

Bankinnskudd, kontanter o.
l. 50 252 1 518

Sum bankinnskudd,
kontanter og lignende 50 252 1 518

Sum omløpsmidler 4 090 252 241 518

SUM EIENDELER 6 871 562 3 922 779

BALANSE - EGENKAPITAL OG GJELD

Egenkapital

Innskutt egenkapital

Aksjekapital 3 156 000 156 000

Overkurs 1 019 000

Sum innskutt egenkapital 156 000 1 175 000

Opptjent egenkapital

Annen egenkapital 2 254 663 1 217 633

Sum opptjent egenkapital 2 254 663 1 217 633

Sum egenkapital 4 2 410 663 2 392 633



Gjeld			
Langsiktig gjeld			
Utsatt skatt	6		
Annen langsiktig gjeld			
Sum langsiktig gjeld		0	0
Kortsiktig gjeld			
Leverandørgjeld		8 750	18 750
Betalbar skatt	6	301 236	4 973
Kortsiktig konserngjeld		4 150 913	1 506 423
Sum kortsiktig gjeld		4 460 899	1 530 146
Sum gjeld		4 460 899	1 530 146
SUM EGENKAPITAL OG GJELD		6 871 562	3 922 779



Organisasjonsnr: 917 447 098
FHM GRUPPEN AS

NOTEOPPLYSNINGER - SELSKAP - alle poster oppgitt i hele tall

Note

Antall årsverk i regnskapsåret

Virksomheten har hatt følgende antall årsverk:
0.00



Årsregnskap 2020 FHM Gruppen AS

Org.nr.: 917 447 098



FHM Gruppen AS			
Resultatregnskap			
	Note	2020	2019
Driftsinntekter og driftskostnader			
Annen driftskostnad	5	71 460	35 339
Sum driftskostnader		71 460	35 339
Driftsresultat		-71 460	-35 339
Finansinntekter og finanskostnader			
Inntekt på investering i datterselskap		3 500 000	200 000
Annen renteinntekt		8	39
Nedskrivning av andre finansielle anleggsmidler		635 000	0
Annen rentekostnad		-59 332	-44 150
Resultat av finansposter		2 805 677	155 889
Ordinært resultat før skattekostnad		2 734 217	120 550
Skattekostnad på ordinært resultat	6	741 236	4 973
Ordinært resultat		1 992 981	115 577
Årsresultat		1 992 981	115 577
Overføringer			
Avsatt til annen egenkapital		1 992 981	115 577
Sum overføringer		1 992 981	115 577

FHM Gruppen AS

Side 2





FHM Gruppen AS			
Balanse			
Eiendeler	Note	2020	2019
Anleggsmidler			
Finansielle anleggsmidler			
Investeringer i datterselskap	2	2 581 310	3 681 261
Investeringer i tilknyttet selskap	2	200 000	0
Sum finansielle anleggsmidler		2 781 310	3 681 261
Sum anleggsmidler		2 781 310	3 681 261
Omløpsmidler			
Fordringer			
Andre kortsiktige fordringer		500 000	0
Konsernfordringer		3 540 000	240 000
Sum fordringer		4 040 000	240 000
Bankinnskudd, kontanter o.l.		50 252	1 518
Sum omløpsmidler		4 090 252	241 518
Sum eiendeler		6 871 562	3 922 779

FHM Gruppen AS

Side 3

DM *OH*



FHM Gruppen AS			
Balanse			
Egenkapital og gjeld	Note	2020	2019
Egenkapital			
Innskutt egenkapital			
Aksjekapital	3	156 000	156 000
Overkurs		0	1 019 000
Sum innskutt egenkapital		156 000	1 175 000
Opptjent egenkapital			
Annen egenkapital		2 254 663	1 217 633
Sum opptjent egenkapital		2 254 663	1 217 633
Sum egenkapital	4	2 410 663	2 392 633
Gjeld			
Annen langsiktig gjeld			
Leverandørgjeld		8 750	18 750
Betalbar skatt	6	301 236	4 973
Konserngjeld		4 150 913	1 506 423
Sum kortsiktig gjeld		4 460 899	1 530 146
Sum gjeld		4 460 899	1 530 146
Sum egenkapital og gjeld		6 871 562	3 922 779
Førresfjorden, 25.08.2021 Styret i FHM Gruppen AS			
 Einar Hesthammer styreleder		 Dan Melchior Madsen styremedlem	
FHM Gruppen AS		Side 4	



FHM Gruppen AS

Noter til regnskapet 2020

Note 1 Regnskapsprinsipper

Årsregnskapet er satt opp i samsvar med regnskapsloven og NRS 8 - God regnskapsskikk for små foretak.

Skatt

Skattekostnaden i resultatregnskapet omfatter både periodens betalbare skatt og endring i utsatt skatt. Utsatt skatt er beregnet med 22 % på grunnlag av de midlertidige forskjeller som eksisterer mellom regnskapsmessige og skattemessige verdier, samt ligningsmessig underskudd til fremføring ved utgangen av regnskapsåret. Skatteøkende og skattereduserende midlertidige forskjeller som reverserer eller kan reverseres i samme periode er utlignet og nettoført.

Klassifisering og vurdering av omløpsmidler

Omløpsmidler og kortsiktig gjeld omfatter normalt poster som forfaller til betaling innen ett år etter balansedagen, samt poster som knytter seg til varekretsløpet. Omløpsmidler vurderes til laveste verdi av anskaffelseskost og virkelig verdi.

Aksjer i datterselskap

Datterselskap vurderes etter kostmetoden i selskapsregnskapet. Investeringen er vurdert til anskaffelseskost for aksjene med mindre nedskrivning har vært nødvendig. Det er foretatt nedskrivning til virkelig verdi når verdifall skyldes årsaker som ikke kan forventes å være forbigående og det må anses nødvendig etter god regnskapsskikk. Nedskrivninger er reversert når grunnlaget for nedskrivning ikke lenger er til stede.

Utbytte, konsernbidrag og andre utdelinger fra datterselskap er inntektsført samme år som det er avsatt i givers regnskap. Overstiger utbytte / konsernbidraget andelen av opptjent resultat etter anskaffelsestidspunktet, representerer den overskytende del tilbakebetaling av investert kapital, og utdelingene er fratrukket investeringens verdi i balansen til morselskapet.

Fordringer

Kundefordringer og andre fordringer oppføres til pålydende etter fradrag for avsetning til forventet tap. Avsetning til tap gjøres på grunnlag av en individuell vurdering av de enkelte fordringene.

Note 2 Datterselskap, TS og FKV – rapportnote

	Kontor-kommune	Eier-andel	Balansført verdi	Andel egenkapital	Andel resultat
DS/FKV/TS					
FHM Eiendom AS	Tysvær	100,0%	921 310	324 808	273 507
Gismarvik Hytteområde AS	Tysvær	100,0%	30 000	-4 134	-7 755
Redesign AS	Tysvær	50,0%	200 000	187 500	-8 500
Tømrerfirma Madsen & Hesthammer AS	Tysvær	100,0%	1 600 000	1 603 560	-975 546
Vestli Panorama AS	Tysvær	100,0%	30 000	121 462	2 821 462
Sum			2 781 310	2 233 196	2 103 168

FHM Gruppen AS

Side 5



FHM Gruppen AS

Noter til regnskapet 2020

Note 3 Aksjonærer

Aksjekapitalen i FHM Gruppen AS pr. 31.12 består av:

	Antall	Pålydende	Bokført
Ordinære aksjer	156	1 000,0	156 000
Sum	156		156 000

Eierstruktur

De største aksjonærene i % pr. 31.12 var:

	Ordinære	Eierandel	Stemmeandel
Hesthammer Holding AS	78	50,0	50,0
Melchior Holding AS	78	50,0	50,0
Totalt antall aksjer	156	100,0	100,0

Aksjer og opsjoner eiet av medlemmer i styret og daglig leder:

Navn	Verv	Ordinære
Einar Hesthammer	styreleder	78
Dan Melchior Madsen	styremedlem	78
Totalt antall aksjer		156

Note 4 Egenkapital

	Aksjekapital	Overkurs	Annen egenkapital	Sum egenkapital
Egenkapital pr 01.01.2020	156 000	1 019 000	1 217 633	2 392 633
Årets resultat			1 992 981	1 992 981
Kapitalnedsettelse	-50 000	-1 019 000	-955 951	-2 024 951
Kapitalforhøyelse	50 000	0		50 000
Egenkapital pr 31.12.2020	156 000	0	2 254 663	2 410 663

Note 5 antall ansatte, godtgjørelser til styret og revisor

Selskapet har ingen ansatte i 2020.

Ytelser til ledende personer

Det er ikke utbetalt lønn eller annen godtgjørelse til styret i 2020.

Revisor

Kostnadsført revisjonshonorar for 2020 utgjør kr 17 800 eks. mva.
I tillegg kommer honorar for andre tjenester med kr 9 000 eks. mva.

FHM Gruppen AS

Side 6



FHM Gruppen AS

Noter til regnskapet 2020

Note 6 Skatt

	2020	2019
Årets skattekostnad		
Resultatført skatt på ordinært resultat:		
Betalbar skatt	741 236	4 973
Endring i utsatt skattefordel	0	0
Skattekostnad ordinært resultat	741 236	4 973
Skattepliktig inntekt:		
Ordinært resultat før skatt	2 734 217	120 550
Permanente forskjeller	635 036	0
Avgitt konsernbidrag	-2 000 000	0
Anvendelse av fremførbart underskudd	0	-97 944
Skattepliktig inntekt	1 369 253	22 606
Betalbar skatt i balansen:		
Betalbar skatt på årets resultat	-28 764	-39 027
Betalbar skatt på avgitt konsernbidrag	-440 000	0
Betalbar skatt på mottatt konsernbidrag	770 000	44 000
Sum betalbar skatt i balansen	301 236	4 973

Skatteeffekten av midlertidige forskjeller som har gitt opphav til utsatt skatt og utsatte skattefordeler, spesifisert på typer av midlertidige forskjeller

	2020	2019	Endring
Utsatt skatt (22 %)	0	0	0



Deloitte.

Deloitte AS
Sundgaten 119
Postboks 528
NO-5501 Haugesund
Norway

Tel: +47 52 70 25 40
www.deloitte.no

Til generalforsamlingen i FHM Gruppen AS

UAVHENGIG REVISORS BERETNING

Uttalelse om revisjonen av årsregnskapet

Konklusjon

Vi har revidert FHM Gruppen AS' årsregnskap som viser et overskudd på kr 1 992 981. Årsregnskapet består av balanse per 31. desember 2020, resultatregnskap for regnskapsåret avsluttet per denne datoen og noteopplysninger til årsregnskapet, herunder et sammendrag av viktige regnskapsprinsipper.

Etter vår mening er det medfølgende årsregnskapet avgitt i samsvar med lov og forskrifter og gir et rettviseende bilde av selskapets finansielle stilling per 31. desember 2020, og av dets resultater for regnskapsåret avsluttet per denne datoen i samsvar med regnskapslovens regler og god regnskapsskikk i Norge.

Grunnlag for konklusjonen

Vi har gjennomført revisjonen i samsvar med lov, forskrift og god revisjonsskikk i Norge, herunder de internasjonale revisjonsstandardene International Standards on Auditing (ISA-ene). Våre oppgaver og plikter i henhold til disse standardene er beskrevet i Revisors oppgaver og plikter ved revisjon av årsregnskapet. Vi er uavhengige av selskapet slik det kreves i lov og forskrift, og har overholdt våre øvrige etiske forpliktelser i samsvar med disse kravene. Etter vår oppfatning er innhentet revisjonsbevis tilstrekkelig og hensiktsmessig som grunnlag for vår konklusjon.

Styrets ansvar for årsregnskapet

Styret (ledelsen) er ansvarlig for å utarbeide årsregnskapet i samsvar med lov og forskrifter, herunder for at det gir et rettviseende bilde i samsvar med regnskapslovens regler og god regnskapsskikk i Norge. Ledelsen er også ansvarlig for slik internkontroll som den finner nødvendig for å kunne utarbeide et årsregnskap som ikke inneholder vesentlig feilinformasjon, verken som følge av misligheter eller utilsiktede feil.

Ved utarbeidelsen av årsregnskapet må ledelsen ta standpunkt til selskapets evne til fortsatt drift og opplyse om forhold av betydning for fortsatt drift. Forutsetningen om fortsatt drift skal legges til grunn for årsregnskapet så lenge det ikke er sannsynlig at virksomheten vil bli avviklet.

Revisors oppgaver og plikter ved revisjonen av årsregnskapet

Vårt mål med revisjonen er å oppnå betryggende sikkerhet for at årsregnskapet som helhet ikke inneholder vesentlig feilinformasjon, verken som følge av misligheter eller utilsiktede feil, og å avgi en revisjonsberetning som inneholder vår konklusjon. Betryggende sikkerhet er en høy grad av sikkerhet, men ingen garanti for at en revisjon utført i samsvar med lov, forskrift og god revisjonsskikk i Norge, herunder ISA-ene, alltid vil avdekke vesentlig feilinformasjon som eksisterer. Feilinformasjon kan oppstå som følge av misligheter eller utilsiktede feil. Feilinformasjon blir vurdert som vesentlig dersom den enkeltvis eller samlet med rimelighet kan forventes å påvirke økonomiske beslutninger som brukerne foretar basert på årsregnskapet.

Som del av en revisjon i samsvar med lov, forskrift og god revisjonsskikk i Norge, herunder ISA-ene, utøver vi profesjonelt skjønn og utviser profesjonell skepsis gjennom hele revisjonen. I tillegg:

- identifiserer og anslår vi risikoen for vesentlig feilinformasjon i regnskapet, enten det skyldes misligheter eller utilsiktede feil. Vi utformer og gjennomfører revisjonshandlinger for å håndtere slike risikoer, og innhenter revisjonsbevis som er tilstrekkelig og hensiktsmessig som grunnlag for vår konklusjon. Risikoen for at vesentlig feilinformasjon som følge av misligheter ikke blir avdekket, er høyere enn for feilinformasjon som skyldes

Deloitte.

side 2
Uavhengig revisors beretning -
FHM Gruppen AS

utilsiktede feil, siden misligheter kan innebære samarbeid, forfalskning, bevisste utelatelser, uriktige fremstillinger eller overstyring av internkontroll.

- opparbeider vi oss en forståelse av den interne kontroll som er relevant for revisjonen, for å utforme revisjonshandlinger som er hensiktsmessige etter omstendighetene, men ikke for å gi uttrykk for en mening om effektiviteten av selskapets interne kontroll.
- evaluerer vi om de anvendte regnskapsprinsippene er hensiktsmessige og om regnskapsestimaterne og tilhørende noteopplysninger utarbeidet av ledelsen er rimelige.
- konkluderer vi på hensiktsmessigheten av ledelsens bruk av fortsatt drift-forutsetningen ved avleggelsen av regnskapet, basert på innhentede revisjonsbevis, og hvorvidt det foreligger vesentlig usikkerhet knyttet til hendelser eller forhold som kan skape tvil av betydning om selskapets evne til fortsatt drift. Dersom vi konkluderer med at det eksisterer vesentlig usikkerhet, kreves det at vi i revisjonsberetningen henleder oppmerksomheten på tilleggsopplysningene i regnskapet, eller, dersom slike tilleggsopplysninger ikke er tilstrekkelige, at vi modifierer vår konklusjon om årsregnskapet. Våre konklusjoner er basert på revisjonsbevis innhentet inntil datoen for revisjonsberetningen. Etterfølgende hendelser eller forhold kan imidlertid medføre at selskapet ikke fortsetter driften.
- evaluerer vi den samlede presentasjonen, strukturen og innholdet, inkludert tilleggsopplysningene, og hvorvidt årsregnskapet representerer de underliggende transaksjonene og hendelsene på en måte som gir et rettviseende bilde.


Vi kommuniserer med dem som har overordnet ansvar for styring og kontroll blant annet om det planlagte omfanget av revisjonen og til hvilken tid revisjonsarbeidet skal utføres. Vi utveksler også informasjon om forhold av betydning som vi har avdekket i løpet av revisjonen, herunder om eventuelle svakheter av betydning i den interne kontrollen.

Uttalelse om andre lovmessige krav

Konklusjon om registrering og dokumentasjon

Basert på vår revisjon av årsregnskapet som beskrevet ovenfor, og kontrollhandlinger vi har funnet nødvendig i henhold til internasjonal standard for attestasjonsoppdrag (ISAE) 3000 «Attestasjonsoppdrag som ikke er revisjon eller forenklet revisorkontroll av historisk finansiell informasjon», mener vi at ledelsen har oppfylt sin plikt til å sørge for ordentlig og oversiktlig registrering og dokumentasjon av selskapets regnskapsopplysninger i samsvar med lov og god bokføringsskikk i Norge.

Haugesund, 26. august 2021
Deloitte AS



Dag Jarle Tørvestad
statsautorisert revisor