



## ÅRSREGNSKAPET FOR REGNSKAPSÅRET 2023 - GENERELL INFORMASJON

### Enheten

Organisasjonsnummer: 927 961 105  
Organisasjonsform: Aksjeselskap  
Foretaksnavn: SARTOR INSTALLASJON AS  
Forretningsadresse: Ekrhovdleitet 21  
5360 KOLLTVEIT

### Regnskapsår

Årsregnskapets periode: 01.01.2023 - 31.12.2023

### Konsern

Morselskap i konsern: Nei

### Regnskapsregler

Regler for små foretak benyttet: Ja  
Benyttet ved utarbeidelsen av årsregnskapet til selskapet: Regnskapslovens alminnelige regler

### Årsregnskapet fastsatt av kompetent organ

Bekreftet av representant for selskapet: ATLE LANDRO  
Dato for fastsettelse av årsregnskapet: 23.06.2024

### Grunnlag for avgivelse

År 2023: Årsregnskapet er elektronisk innlevert  
År 2022: Tall er hentet fra elektronisk innlevert årsregnskap fra 2023

*Det er ikke krav til at årsregnskapet m.v. som sendes til Regnskapsregisteret er undertegnet. Kontrollen på at dette er utført ligger hos revisor/enhetens øverste organ. Sikkerheten ivaretas ved at innsender har rolle/rettighet for innsending av årsregnskapet via Altinn, og ved at det bekreftes at årsregnskapet er fastsatt av kompetent organ.*

Brønnøysundregistrene, 04.04.2025



## Resultatregnskap

Beløp i: NOK	Note	2023	2022
<b>RESULTATREGNSKAP</b>			
<b>Inntekter</b>			
Salgsinntekt		3 888 918	4 895 793
Annen driftsinntekt		76 907	182 614
<b>Sum inntekter</b>		<b>3 965 825</b>	<b>5 078 407</b>
<b>Kostnader</b>			
Varekostnad	1	2 157 020	3 197 912
Lønnskostnad	2	1 124 538	915 958
Avskrivning av driftsmidler og immaterielle eiendeler		20 335	12 826
Annen driftskostnad		648 540	588 442
<b>Sum kostnader</b>		<b>3 950 433</b>	<b>4 715 138</b>
<b>Driftsresultat</b>		<b>15 392</b>	<b>363 269</b>
<b>Finansinntekter og finanskostnader</b>			
Annen renteinntekt		2 404	896
Annen finansinntekt			258
<b>Sum finansinntekter</b>		<b>2 404</b>	<b>1 154</b>
Annen rentekostnad		204	347
<b>Sum finanskostnader</b>		<b>204</b>	<b>347</b>
<b>Netto finans</b>		<b>2 200</b>	<b>807</b>
<b>Ordinært resultat før skattekostnad</b>		<b>17 593</b>	<b>364 076</b>
Skattekostnad på resultat	3	4 930	80 175
<b>Ordinært resultat etter skattekostnad</b>		<b>12 663</b>	<b>283 901</b>
<b>Årsresultat</b>	4	<b>12 663</b>	<b>283 901</b>
<b>Årsresultat etter minoritetsinteresser</b>		<b>12 663</b>	<b>283 901</b>
<b>Totalresultat</b>		<b>12 663</b>	<b>283 901</b>
<b>Overføringer og disponeringer</b>			



## Resultatregnskap

<b>Beløp i: NOK</b>	<b>Note</b>	<b>2023</b>	<b>2022</b>
Avsatt til annen egenkapital		12 663	283 901
<b>Sum overføringer og disponeringer</b>		<b>12 663</b>	<b>283 901</b>



## Balanse

Beløp i: NOK	Note	2023	2022
<b>BALANSE - EIENDELER</b>			
<b>Anleggsmidler</b>			
<b>Immaterielle eiendeler</b>			
Konsesjoner, patenter o.l.		5 000	11 667
Utsatt skattefordel	3		
<b>Sum immaterielle eiendeler</b>		<b>5 000</b>	<b>11 667</b>
<b>Varige driftsmidler</b>			
Maskiner og anlegg		12 318	
Driftsløsøre, inventar o.a. utstyr		17 660	21 556
<b>Sum varige driftsmidler</b>		<b>29 978</b>	<b>21 556</b>
<b>Sum anleggsmidler</b>		<b>34 978</b>	<b>33 223</b>
<b>Omløpsmidler</b>			
<b>Varer</b>			
<b>Sum varer</b>	1	<b>45 683</b>	<b>82 966</b>
<b>Fordringer</b>			
Kundefordringer	5	525 026	457 829
Andre kortsiktige fordringer		18 617	17 989
<b>Sum fordringer</b>		<b>543 643</b>	<b>475 818</b>
<b>Bankinnskudd, kontanter og lignende</b>			
Bankinnskudd, kontanter o.l.	6	612 517	1 525 862
<b>Sum bankinnskudd, kontanter og lignende</b>		<b>612 517</b>	<b>1 525 862</b>
<b>Sum omløpsmidler</b>		<b>1 201 843</b>	<b>2 084 646</b>
<b>SUM EIENDELER</b>		<b>1 236 821</b>	<b>2 117 869</b>

## BALANSE - EGENKAPITAL OG GJELD

### Egenkapital

#### Innskutt egenkapital



## Balanse

<b>Beløp i: NOK</b>	<b>Note</b>	<b>2023</b>	<b>2022</b>
Aksjekapital	7	30 000	30 000
Beholdning av egne aksjer	7		
<b>Sum innskutt egenkapital</b>		<b>30 000</b>	<b>30 000</b>
<b>Opptjent egenkapital</b>			
Annen egenkapital	8	590 420	577 758
<b>Sum opptjent egenkapital</b>		<b>590 420</b>	<b>577 758</b>
<b>Sum egenkapital</b>	4	<b>620 420</b>	<b>607 758</b>
<b>Gjeld</b>			
<b>Langsiktig gjeld</b>			
Utsatt skatt	3		
<b>Annen langsiktig gjeld</b>			
<b>Sum langsiktig gjeld</b>		<b>0</b>	<b>0</b>
<b>Kortsiktig gjeld</b>			
Leverandørgjeld		211 693	809 227
Betalbar skatt	3	4 930	80 175
Skyldig offentlige avgifter		176 463	184 738
Annen kortsiktig gjeld		223 314	435 971
<b>Sum kortsiktig gjeld</b>		<b>616 401</b>	<b>1 510 111</b>
<b>Sum gjeld</b>		<b>616 401</b>	<b>1 510 111</b>
<b>SUM EGENKAPITAL OG GJELD</b>		<b>1 236 821</b>	<b>2 117 869</b>



## Brønnøysundregistrene

### ÅRSREGNSKAP FOR REGNSKAPSÅRET 2023 - GENERELL INFORMASJON

Journalnummer: 2024 690325

#### Enheten

Organisasjonsnummer: 927 961 105  
Organisasjonsform: Aksjeselskap  
Foretaksnavn: SARTOR INSTALLASJON AS  
Forretningsadresse: Ekrhovdleitet 21  
5360 KOLLTVEIT

#### Regnskapsår

Årsregnskapets periode: 01.01.2023 - 31.12.2023

#### Konsern

Morselskap i konsern: Nei

#### Regnskapsregler

Regler for små foretak benyttet: Ja  
Benyttet ved utarbeidelsen av  
årsregnskapet til selskapet: Regnskapslovens alminnelige regler

#### Årsregnskapet fastsatt av kompetent organ

Bekreftet av representant for selskapet: ATLE LANDRO  
Dato for fastsettelse av årsregnskapet: 23.06.2024

#### Revisjon

Selskapet har besluttet at årsregnskapet  
ikke skal revideres: Ja  
Årsregnskapet er utarbeidet av ekstern  
autorisert regnskapsfører: Ja  
Ekstern autorisert regnskapsfører har i  
løpet av regnskapsåret bistått ved den  
løpende regnskapsføringen eller utført  
andre tjenester for selskapet enn å  
utarbeide årsregnskapet: Ja

#### Grunnlag for avgivelse

År 2023: Årsregnskap er elektronisk innlevert.  
År 2022: Tall er hentet fra elektronisk innlevert årsregnskap fra 2023.

*Det er ikke krav til at årsregnskapet m.v. som sendes til Regnskapsregisteret er undertegnet. Kontrollen på at dette er utført ligger hos revisor/enhetens øverste organ. Sikkerheten ivaretas ved at innsender har rolle/rettighet for innsending av årsregnskapet via Altinn, og ved at det bekreftes at årsregnskapet er fastsatt av kompetent organ.*

Brønnøysundregistrene, 01.08.2024

---

Brønnøysundregistrene  
Postadresse: Postboks 900, 8910 Brønnøysund  
Telefon: 75 00 75 00  
E-post: firmapost@brreg.no Internett: www.brreg.no  
Organisasjonsnummer: 974 760 673



Organisasjonsnr: 927 961 105  
SARTOR INSTALLASJON AS

## RESULTATREGNSKAP

<b>Beløp i: NOK</b>	<b>Note</b>	<b>2023</b>	<b>2022</b>
<b>RESULTATREGNSKAP</b>			
<b>Inntekter</b>			
Salgsinntekt		3 888 918	4 895 793
Annen driftsinntekt		76 907	182 614
<b>Sum inntekter</b>		<b>3 965 825</b>	<b>5 078 407</b>
<b>Kostnader</b>			
Varekostnad	1	2 157 020	3 197 912
Lønnskostnad	2	1 124 538	915 958
Avskrivning av driftsmidler og immaterielle eiendeler		20 335	12 826
Annen driftskostnad		648 540	588 442
<b>Sum kostnader</b>		<b>3 950 433</b>	<b>4 715 138</b>
<b>Driftsresultat</b>		<b>15 392</b>	<b>363 269</b>
<b>Finansinntekter og finanskostnader</b>			
Annen renteinntekt		2 404	896
Annen finansinntekt			258
<b>Sum finansinntekter</b>		<b>2 404</b>	<b>1 154</b>
Annen rentekostnad		204	347
<b>Sum finanskostnader</b>		<b>204</b>	<b>347</b>
<b>Netto finans</b>		<b>2 200</b>	<b>807</b>
<b>Ordinært resultat før skattekostnad</b>			
Skattekostnad på resultat	3	17 593	364 076
<b>Ordinært resultat etter skattekostnad</b>		<b>4 930</b>	<b>80 175</b>
<b>Årsresultat</b>	4	<b>12 663</b>	<b>283 901</b>
<b>Årsresultat etter minoritetsinteresser</b>		<b>12 663</b>	<b>283 901</b>
<b>Totalresultat</b>		<b>12 663</b>	<b>283 901</b>
<b>Overføringer og disponeringer</b>			
Avsatt til annen egenkapital		12 663	283 901
<b>Sum overføringer og disponeringer</b>		<b>12 663</b>	<b>283 901</b>



Organisasjonsnr: 927 961 105  
SARTOR INSTALLASJON AS

## BALANSE

Beløp i: NOK	Note	2023	2022
<b>BALANSE - EIENDELER</b>			
<b>Anleggsmidler</b>			
<b>Immaterielle eiendeler</b>			
Konsesjoner, patenter o.l.		5 000	11 667
Utsatt skattefordel	3		
<b>Sum immaterielle eiendeler</b>		<b>5 000</b>	<b>11 667</b>
<b>Varige driftsmidler</b>			
Maskiner og anlegg		12 318	
Driftsløsøre, inventar o. a. utstyr		17 660	21 556
<b>Sum varige driftsmidler</b>		<b>29 978</b>	<b>21 556</b>
<b>Sum anleggsmidler</b>		<b>34 978</b>	<b>33 223</b>
<b>Omløpsmidler</b>			
<b>Varer</b>			
Sum varer	1	45 683	82 966
<b>Fordringer</b>			
Kundefordringer	5	525 026	457 829
Andre kortsiktige fordringer		18 617	17 989
<b>Sum fordringer</b>		<b>543 643</b>	<b>475 818</b>
<b>Bankinnskudd, kontanter og lignende</b>			
Bankinnskudd, kontanter o. l.	6	612 517	1 525 862
<b>Sum bankinnskudd, kontanter og lignende</b>		<b>612 517</b>	<b>1 525 862</b>
<b>Sum omløpsmidler</b>		<b>1 201 843</b>	<b>2 084 646</b>
<b>SUM EIENDELER</b>		<b>1 236 821</b>	<b>2 117 869</b>
<b>BALANSE - EGENKAPITAL OG GJELD</b>			
<b>Egenkapital</b>			
<b>Innskutt egenkapital</b>			
Aksjekapital	7	30 000	30 000
Beholdning av egne aksjer	7		
<b>Sum innskutt egenkapital</b>		<b>30 000</b>	<b>30 000</b>
<b>Opptjent egenkapital</b>			
Annen egenkapital	8	590 420	577 758
<b>Sum opptjent egenkapital</b>		<b>590 420</b>	<b>577 758</b>



<b>Sum egenkapital</b>	<b>4</b>	<b>620 420</b>	<b>607 758</b>
<b>Gjeld</b>			
<b>Langsiktig gjeld</b>			
Utsatt skatt	3		
<b>Annen langsiktig gjeld</b>			
<b>Sum langsiktig gjeld</b>		<b>0</b>	<b>0</b>
<b>Kortsiktig gjeld</b>			
Leverandørgjeld		211 693	809 227
Betalbar skatt	3	4 930	80 175
Skyldig offentlige avgifter		176 463	184 738
Annen kortsiktig gjeld		223 314	435 971
<b>Sum kortsiktig gjeld</b>		<b>616 401</b>	<b>1 510 111</b>
<b>Sum gjeld</b>		<b>616 401</b>	<b>1 510 111</b>
<b>SUM EGENKAPITAL OG GJELD</b>		<b>1 236 821</b>	<b>2 117 869</b>



Organisasjonsnr: 927 961 105  
SARTOR INSTALLASJON AS

NOTEOPPLYSNINGER - SELSKAP - alle poster oppgitt i hele tall

## Note

Antall årsverk i regnskapsåret  
1.00

<u>Sum</u>	<u>Beløp</u>
------------	--------------

<u>Balanseført verdi 31.12.</u>	<u>Varige driftsmidler</u>	<u>Immaterielle eiend.</u>
---------------------------------	----------------------------	----------------------------

## Konsernregnskap

Morselskapet sitt navn

Forretningskontor for morselskapet

## Begrunnelse for at datterselskap er utelatt fra konsolideringen

<u>Samlet beløp - tilknyttet selskap</u>	<u>Årets</u>	<u>Fjorårets</u>
--	--------------	------------------

<u>Samlet beløp - foretak i samme konsern</u>	<u>Årets</u>	<u>Fjorårets</u>
---	--------------	------------------

<u>Samlet beløp - foretak i samme konsern</u>	<u>Årets</u>	<u>Fjorårets</u>
---	--------------	------------------

<u>Samlet beløp - felles kontrollert virksomhet</u>	<u>Årets</u>	<u>Fjorårets</u>
---	--------------	------------------

<u>Pantstillelse</u>	<u>Beløp</u>
----------------------	--------------

<u>Beholdning av egne aksjer</u>	<u>Antall</u>	<u>Pålydende</u>	<u>Andel av aksjek.</u>
----------------------------------	---------------	------------------	-------------------------



# Årsregnskap 2023

## Sartor Installasjon AS

Resultatregnskap  
Balanse  
Noter til regnskapet



Org.nr.: 927 961 105



### RESULTATREGNSKAP

#### SARTOR INSTALLASJON AS

DRIFTSINNEKTER OG DRIFTSKOSTNADER	Note	2023	2022
Salgsinntekt		3 888 918	4 895 793
Annen driftsinntekt		76 907	182 614
<b>Sum driftsinntekter</b>		<b>3 965 825</b>	<b>5 078 407</b>
Varekostnad	1	2 157 020	3 197 912
Lønnskostnad	2	1 124 538	915 958
Avskrivning av driftsmidler og immaterielle eiendeler		20 335	12 826
Annen driftskostnad		648 540	588 442
<b>Sum driftskostnader</b>		<b>3 950 433</b>	<b>4 715 138</b>
<b>Driftsresultat</b>		<b>15 392</b>	<b>363 269</b>
<b>FINANSINNEKTER OG FINANSKOSTNADER</b>			
Renteinntekt fra tilknyttet selskap		0	896
Annen renteinntekt		2 404	0
Annen finansinntekt		0	258
Rentekostnad til tilknyttet selskap		0	347
Annen rentekostnad		204	0
<b>Resultat av finansposter</b>		<b>2 200</b>	<b>807</b>
Resultat før skattekostnad		17 593	364 076
Skattekostnad på resultat	3	4 930	80 175
<b>Årsresultat</b>	<b>4</b>	<b>12 663</b>	<b>283 901</b>
<b>OVERFØRINGER</b>			
Avsatt til annen egenkapital		12 663	283 901
<b>Sum overføringer</b>		<b>12 663</b>	<b>283 901</b>



### BALANSE

#### SARTOR INSTALLASJON AS

EIENDELER	Note	2023	2022
<b>ANLEGGSMIDLER</b>			
<b>IMMATERIELLE EIENDELER</b>			
Konsesjoner, patenter o.l.		5 000	11 667
<b>Sum immaterielle eiendeler</b>		<b>5 000</b>	<b>11 667</b>
<b>VARIGE DRIFTSMIDLER</b>			
Maskiner og anlegg		12 318	0
Driftsløsøre, inventar o.a. utstyr		17 660	21 556
<b>Sum varige driftsmidler</b>		<b>29 978</b>	<b>21 556</b>
<b>FINANSIELLE ANLEGGSMIDLER</b>			
<b>Sum anleggsmidler</b>		<b>34 978</b>	<b>33 223</b>
<b>OMLØPSMIDLER</b>			
Lager av varer og annen beholdning	1	45 683	82 966
<b>FORDRINGER</b>			
Kundefordringer	5	525 026	457 829
Andre kortsiktige fordringer		18 617	17 989
<b>Sum fordringer</b>		<b>543 643</b>	<b>475 818</b>
<b>INVESTERINGER</b>			
Bankinnskudd, kontanter o.l.	6	612 517	1 525 862
<b>Sum omløpsmidler</b>		<b>1 201 843</b>	<b>2 084 646</b>
<b>Sum eiendeler</b>		<b>1 236 821</b>	<b>2 117 869</b>



### BALANSE

#### SARTOR INSTALLASJON AS

EGENKAPITAL OG GJELD	Note	2023	2022
<b>EGENKAPITAL</b>			
<b>INNSKUTT EGENKAPITAL</b>			
Aksjekapital	7	30 000	30 000
<b>Sum innskutt egenkapital</b>		<b>30 000</b>	<b>30 000</b>
<b>OPPTJENT EGENKAPITAL</b>			
Annen egenkapital	8	590 420	577 758
<b>Sum opptjent egenkapital</b>		<b>590 420</b>	<b>577 758</b>
<b>Sum egenkapital</b>	<b>4</b>	<b>620 420</b>	<b>607 758</b>
<b>GJELD</b>			
<b>AVSETNING FOR FORPLIKTELSER</b>			
<b>ANNEN LANGSIKTIG GJELD</b>			
<b>KORTSIKTIG GJELD</b>			
Leverandørgjeld		211 693	809 227
Betalbar skatt	3	4 930	80 175
Skyldig offentlige avgifter		176 463	184 738
Annen kortsiktig gjeld		223 314	435 971
<b>Sum kortsiktig gjeld</b>		<b>616 401</b>	<b>1 510 111</b>
<b>Sum gjeld</b>		<b>616 401</b>	<b>1 510 111</b>
<b>Sum egenkapital og gjeld</b>		<b>1 236 821</b>	<b>2 117 869</b>

Styret i Sartor Installasjon AS

ATLE LANDRO  
styreleder/daglig leder

Nina Helga Ekerhovd Landro  
styremedlem



## Regnskapsprinsipper

Årsregnskapet er satt opp i samsvar med regnskapsloven og NRS 8 - God regnskapsskikk for små foretak.

## DRIFTSINNTEKTER

Inntektsføring ved salg av varer skjer på leveringstidspunktet. Tjenester inntektsføres etter hvert som de leveres.

## SKATT

Skattekostnaden i resultatregnskapet omfatter både periodens betalbare skatt og endring i utsatt skatt. Utsatt skatt er beregnet med 0 på grunnlag av de midlertidige forskjeller som eksisterer mellom regnskapsmessige og skattemessige verdier, samt ligningsmessig underskudd til fremføring ved utgangen av regnskapsåret. Skatteøkende og skattereduserende midlertidige forskjeller som reverserer eller kan reverseres i samme periode er utlignet og nettoført.

## KLASSIFISERING OG VURDERING AV ANLEGGSMIDLER

Anleggsmidler omfatter eiendeler bestemt til varig eie og bruk. Anleggsmidler er vurdert til anskaffelseskost. Varige driftsmidler balanseføres og avskrives over driftsmidlets økonomiske levetid. .

## KLASSIFISERING OG VURDERING AV OMLØPSMIDLER

Omløpsmidler og kortsiktig gjeld omfatter normalt poster som forfaller til betaling innen ett år etter balansedagen, samt poster som knytter seg til varekretsløpet. Omløpsmidler vurderes til laveste verdi av anskaffelseskost og virkelig verdi.

## VARER

Varer er vurdert til det laveste av anskaffelseskost og netto salgsverdi.

## FORDRINGER

Kundefordringer og andre fordringer oppføres til pålydende etter fradrag for avsetning til forventet tap. Avsetning til tap gjøres på grunnlag av en individuell vurdering av de enkelte fordringene.

## Note 1 Varer

Varelager	2023	2022
Lager av innkjøpte handelsvarer	45 683	82 966
<b>Sum varelager</b>	<b>45 683</b>	<b>82 966</b>

Varekostnad	2023	2022
<b>Sum varekostnad</b>	<b>0</b>	<b>0</b>



## Note 2 Lønnskostnader og antall årsverk

### LØNSSKOSTNADER

	2023	2022
Lønninger	959 084	804 641
Arbeidsgiveravgift	156 545	113 912
Andre ytelser	8 909	-2 596
<b>Sum</b>	<b>1 124 538</b>	<b>915 958</b>

Selskapet har i 2023 sysselsatt 1 årsverk.

## Note 3 Skatt

Årets skattekostnad	2023	2022
Resultatført skatt på ordinært resultat:		
Betalbar skatt	4 930	80 175
Endring i utsatt skattefordel	0	0
<b>Skattekostnad ordinært resultat</b>	<b>4 930</b>	<b>80 175</b>
Skattepliktig inntekt:		
Resultat før skatt	17 593	364 076
Permanente forskjeller	0	-258
Endring i midlertidige forskjeller	4 816	616
<b>Skattepliktig inntekt</b>	<b>22 408</b>	<b>364 434</b>
Betalbar skatt i balansen:		
Betalbar skatt på årets resultat	4 930	80 175
<b>Sum betalbar skatt i balansen</b>	<b>4 930</b>	<b>80 175</b>

Skatteeffekten av midlertidige forskjeller som har gitt opphav til utsatt skatt og utsatte skattefordeler, spesifisert på typer av midlertidige forskjeller

	2023	2022	Endring
Varige driftsmidler	-5 431	-615	4 816
<b>Sum</b>	<b>-5 431</b>	<b>-615</b>	<b>4 816</b>
Inngår ikke i beregningen av utsatt skatt	5 431	615	-4 816
<b>Utsatt skattefordel (22 %)</b>	<b>0</b>	<b>0</b>	<b>0</b>

I henhold til God regnskapsskikk for små foretak balanseføres ikke utsatt skattefordel.



## Note 4 Egenkapital

	Aksjekapital	Overkurs	Annen Innskutt egenkapital	Annen egenkapital	Sum egenkapital
Pr. 31.12.2022	30 000	0	0	577 758	607 758
Årets resultat				12 663	12 663
<b>Pr 31.12.2023</b>	<b>30 000</b>	<b>0</b>	<b>0</b>	<b>590 420</b>	<b>620 420</b>

## Note 5 Kundefordringer

	2023	2022
Kundefordringer til pålydende	525 026	457 829
<b>Balanseført verdi av kundefordringer 31.12</b>	<b>525 026</b>	<b>457 829</b>
Sum resultatførte tap på krav	0	0

## Note 6 Bankinnskudd

Innestående midler på skattetrekkskonto (bundne midler) er på kr. 56 508.

## Note 7 Aksjonærer

### AKSJEKAPITALEN I SARTOR INSTALLASJON AS PR. 31.12 BESTÅR AV:

	Antall	Pålydende	Bokført
Ordinære aksjer	30	1 000,0	30 000
<b>Sum</b>	<b>30</b>		<b>30 000</b>

### EIERSTRUKTUR

De største aksjonærene i % pr. 31.12 var:

	Ordinære	Eierandel	Stemmeandel
ATLE LANDRO	30	100,0	100,0

### AKSJER EIET AV MEDLEMMER I STYRET OG DAGLIG LEDER:

Navn	Verv	Ordinære
ATLE LANDRO	styreleder/daglig leder	30
<b>Totalt antall aksjer</b>		<b>30</b>



## **Note 8 Fortsatt drift**

Resultatet for 2023 viser et overskudd på kr. 12 663 etter skatt, mot kr. 283 901 i 2022.

Omsetningen forventer vi vil gi positivt bidrag til resultatet i årene som kommer.


Styret vurderer at forutsetningene for fortsatt drift er til stede og legger det til grunn for sin virksomhet.



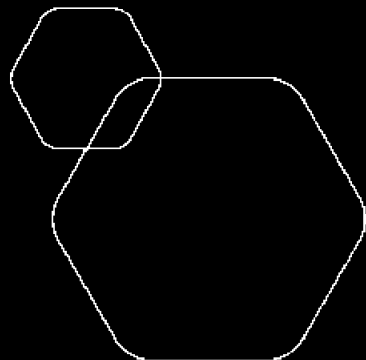
Dette dokumentet er behandlet gjennom RN Kundesjekk – på vegne av AKI Regnskapsservice AS

## Årsregnskap 2023

Signert av følgende

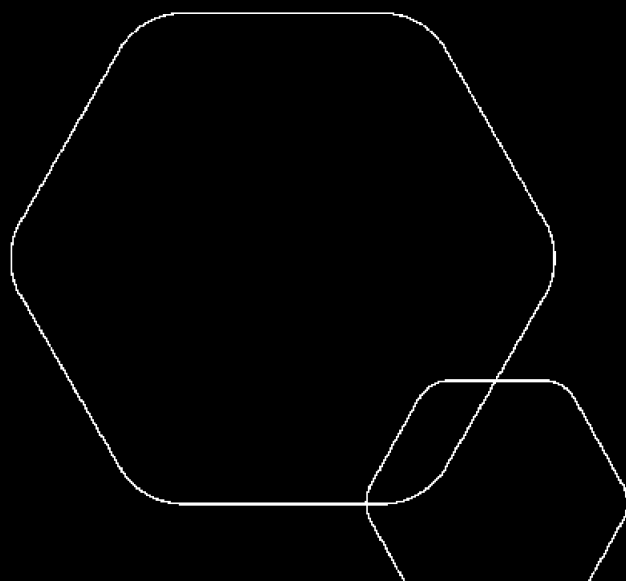


Et blått stempel indikerer at dokument er signert med BankID



# Årsregnskap 2023 Sartor Installasjon AS

Resultatregnskap  
Balanse  
Noter til regnskapet



Org.nr.: 927 961 105



## RESULTATREGNSKAP

### SARTOR INSTALLASJON AS

DRIFTSINNEKTER OG DRIFTSKOSTNADER	Note	2023	2022
Salgsinntekt		3 888 918	4 895 793
Annen driftsinntekt		76 907	182 614
<b>Sum driftsinntekter</b>		<b>3 965 825</b>	<b>5 078 407</b>
Varekostnad	1	2 157 020	3 197 912
Lønnskostnad	2	1 124 538	915 958
Avskrivning av driftsmidler og immaterielle eiendeler		20 335	12 826
Annen driftskostnad		648 540	588 442
<b>Sum driftskostnader</b>		<b>3 950 433</b>	<b>4 715 138</b>
<b>Driftsresultat</b>		<b>15 392</b>	<b>363 269</b>
<b>FINANSINNEKTER OG FINANSKOSTNADER</b>			
Renteinntekt fra tilknyttet selskap		0	896
Annen renteinntekt		2 404	0
Annen finansinntekt		0	258
Rentekostnad til tilknyttet selskap		0	347
Annen rentekostnad		204	0
<b>Resultat av finansposter</b>		<b>2 200</b>	<b>807</b>
Resultat før skattekostnad		17 593	364 076
Skattekostnad på resultat	3	4 930	80 175
<b>Årsresultat</b>	<b>4</b>	<b>12 663</b>	<b>283 901</b>
<b>OVERFØRINGER</b>			
Avsatt til annen egenkapital		12 663	283 901
<b>Sum overføringer</b>		<b>12 663</b>	<b>283 901</b>



### BALANSE

#### SARTOR INSTALLASJON AS

EIENDELER	Note	2023	2022
<b>ANLEGGSMIDLER</b>			
<b>IMMATERIELLE EIENDELER</b>			
Konsesjoner, patenter o.l.		5 000	11 667
<b>Sum immaterielle eiendeler</b>		<b>5 000</b>	<b>11 667</b>
<b>VARIGE DRIFTSMIDLER</b>			
Maskiner og anlegg		12 318	0
Driftsløsøre, inventar o.a. utstyr		17 660	21 556
<b>Sum varige driftsmidler</b>		<b>29 978</b>	<b>21 556</b>
<b>FINANSIELLE ANLEGGSMIDLER</b>			
<b>Sum anleggsmidler</b>		<b>34 978</b>	<b>33 223</b>
<b>OMLØPSMIDLER</b>			
Lager av varer og annen beholdning	1	45 683	82 966
<b>FORDRINGER</b>			
Kundefordringer	5	525 026	457 829
Andre kortsiktige fordringer		18 617	17 989
<b>Sum fordringer</b>		<b>543 643</b>	<b>475 818</b>
<b>INVESTERINGER</b>			
Bankinnskudd, kontanter o.l.	6	612 517	1 525 862
<b>Sum omløpsmidler</b>		<b>1 201 843</b>	<b>2 084 646</b>
<b>Sum eiendeler</b>		<b>1 236 821</b>	<b>2 117 869</b>



## BALANSE

### SARTOR INSTALLASJON AS

EGENKAPITAL OG GJELD	Note	2023	2022
<b>EGENKAPITAL</b>			
<b>INNSKUTT EGENKAPITAL</b>			
Aksjekapital	7	30 000	30 000
<b>Sum innskutt egenkapital</b>		<b>30 000</b>	<b>30 000</b>
<b>OPPTJENT EGENKAPITAL</b>			
Annen egenkapital	8	590 420	577 758
<b>Sum opptjent egenkapital</b>		<b>590 420</b>	<b>577 758</b>
<b>Sum egenkapital</b>	<b>4</b>	<b>620 420</b>	<b>607 758</b>
<b>GJELD</b>			
<b>AVSETNING FOR FORPLIKTELSER</b>			
<b>ANNEN LANGSIKTIG GJELD</b>			
<b>KORTSIKTIG GJELD</b>			
Leverandørgjeld		211 693	809 227
Betalbar skatt	3	4 930	80 175
Skyldig offentlige avgifter		176 463	184 738
Annen kortsiktig gjeld		223 314	435 971
<b>Sum kortsiktig gjeld</b>		<b>616 401</b>	<b>1 510 111</b>
<b>Sum gjeld</b>		<b>616 401</b>	<b>1 510 111</b>
<b>Sum egenkapital og gjeld</b>		<b>1 236 821</b>	<b>2 117 869</b>

Styret i Sartor Installasjon AS

ATLE LANDRO  
styreleder/daglig leder

Nina Helga Ekerhovd Landro  
styremedlem



## Regnskapsprinsipper

Årsregnskapet er satt opp i samsvar med regnskapsloven og NRS 8 - God regnskapsskikk for små foretak.

### DRIFTSINNTEKTER

Inntektsføring ved salg av varer skjer på leveringstidspunktet. Tjenester inntektsføres etter hvert som de leveres.

### SKATT

Skattekostnaden i resultatregnskapet omfatter både periodens betalbare skatt og endring i utsatt skatt. Utsatt skatt er beregnet med 0 på grunnlag av de midlertidige forskjeller som eksisterer mellom regnskapsmessige og skattemessige verdier, samt ligningsmessig underskudd til fremføring ved utgangen av regnskapsåret. Skatteøkende og skattereduserende midlertidige forskjeller som reverserer eller kan reverseres i samme periode er utlignet og nettoført.

### KLASSIFISERING OG VURDERING AV ANLEGGSMIDLER

Anleggsmidler omfatter eiendeler bestemt til varig eie og bruk. Anleggsmidler er vurdert til anskaffelseskost. Varige driftsmidler balanseføres og avskrives over driftsmidlets økonomiske levetid. .

### KLASSIFISERING OG VURDERING AV OMLØPSMIDLER

Omløpsmidler og kortsiktig gjeld omfatter normalt poster som forfaller til betaling innen ett år etter balansedagen, samt poster som knytter seg til varekretsløpet. Omløpsmidler vurderes til laveste verdi av anskaffelseskost og virkelig verdi.

### VARER

Varer er vurdert til det laveste av anskaffelseskost og netto salgsverdi.

### FORDRINGER

Kundefordringer og andre fordringer oppføres til pålydende etter fradrag for avsetning til forventet tap. Avsetning til tap gjøres på grunnlag av en individuell vurdering av de enkelte fordringene.

## Note 1 Varer

Varelager	2023	2022
Lager av innkjøpte handelsvarer	45 683	82 966
<b>Sum varelager</b>	<b>45 683</b>	<b>82 966</b>

Varekostnad	2023	2022
<b>Sum varekostnad</b>	<b>0</b>	<b>0</b>



## Note 2 Lønnskostnader og antall årsverk

### LØNSSKOSTNADER

	2023	2022
Lønninger	959 084	804 641
Arbeidsgiveravgift	156 545	113 912
Andre ytelser	8 909	-2 596
<b>Sum</b>	<b>1 124 538</b>	<b>915 958</b>

Selskapet har i 2023 sysselsatt 1 årsverk.

## Note 3 Skatt

Årets skattekostnad	2023	2022
Resultatført skatt på ordinært resultat:		
Betalbar skatt	4 930	80 175
Endring i utsatt skattefordel	0	0
<b>Skattekostnad ordinært resultat</b>	<b>4 930</b>	<b>80 175</b>
Skattepliktig inntekt:		
Resultat før skatt	17 593	364 076
Permanente forskjeller	0	-258
Endring i midlertidige forskjeller	4 816	616
<b>Skattepliktig inntekt</b>	<b>22 408</b>	<b>364 434</b>
Betalbar skatt i balansen:		
Betalbar skatt på årets resultat	4 930	80 175
<b>Sum betalbar skatt i balansen</b>	<b>4 930</b>	<b>80 175</b>

Skatteeffekten av midlertidige forskjeller som har gitt opphav til utsatt skatt og utsatte skattefordeler, spesifisert på typer av midlertidige forskjeller

	2023	2022	Endring
Varige driftsmidler	-5 431	-615	4 816
<b>Sum</b>	<b>-5 431</b>	<b>-615</b>	<b>4 816</b>
Inngår ikke i beregningen av utsatt skatt	5 431	615	-4 816
<b>Utsatt skattefordel (22 %)</b>	<b>0</b>	<b>0</b>	<b>0</b>

I henhold til God regnskapsskikk for små foretak balanseføres ikke utsatt skattefordel.



## Note 4 Egenkapital

	Aksjekapital	Overkurs	Annen Innskutt egenkapital	Annen egenkapital	Sum egenkapital
Pr. 31.12.2022	30 000	0	0	577 758	607 758
Årets resultat				12 663	12 663
<b>Pr 31.12.2023</b>	<b>30 000</b>	<b>0</b>	<b>0</b>	<b>590 420</b>	<b>620 420</b>

## Note 5 Kundefordringer

	2023	2022
Kundefordringer til pålydende	525 026	457 829
<b>Balanseført verdi av kundefordringer 31.12</b>	<b>525 026</b>	<b>457 829</b>
<b>Sum resultatførte tap på krav</b>	<b>0</b>	<b>0</b>

## Note 6 Bankinnskudd

Innestående midler på skattetrekkkonto (bundne midler) er på kr. 56 508.

## Note 7 Aksjonærer

### AKSJEKAPITALEN I SARTOR INSTALLASJON AS PR. 31.12 BESTÅR AV:

	Antall	Pålydende	Bokført
Ordinære aksjer	30	1 000,0	30 000
<b>Sum</b>	<b>30</b>		<b>30 000</b>

### EIERSTRUKTUR

De største aksjonærene i % pr. 31.12 var:

	Ordinære	Eierandel	Stemmeandel
ATLE LANDRO	30	100,0	100,0

### AKSJER EIET AV MEDLEMMER I STYRET OG DAGLIG LEDER:

Navn	Verv	Ordinære
ATLE LANDRO	styreleder/daglig leder	30
<b>Totalt antall aksjer</b>		<b>30</b>



**Note 8 Fortsatt drift**

Resultatet for 2023 viser et overskudd på kr. 12 663 etter skatt, mot kr. 283 901 i 2022.

Omsetningen forventer vi vil gi positivt bidrag til resultatet i årene som kommer.

Styret vurderer at forutsetningene for fortsatt drift er til stede og legger det til grunn for sin virksomhet.