



ÅRSREGNSKAPET FOR REGNSKAPSÅRET 2023 - GENERELL INFORMASJON

Enheten

Organisasjonsnummer:	979 490 313
Organisasjonsform:	Aksjeselskap
Foretaksnavn:	AKTIV OG UNG AS
Forretningsadresse:	Økern torgvei 3 0580 OSLO

Regnskapsår

Årsregnskapets periode:	01.01.2023 - 31.12.2023
-------------------------	-------------------------

Konsern

Morselskap i konsern:	Ja
Konsernregnskap lagt ved:	Nei

Regnskapsregler

Regler for små foretak benyttet:	Ja
Benyttet ved utarbeidelsen av årsregnskapet til selskapet:	Regnskapslovens alminnelige regler

Årsregnskapet fastsatt av kompetent organ

Bekreftet av representant for selskapet:	Marius Stavsen Slinning
Dato for fastsettelse av årsregnskapet:	22.05.2024

Grunnlag for avgivelse

År 2023: Årsregnskapet er elektronisk innlevert
År 2022: Tall er hentet fra elektronisk innlevert årsregnskap fra 2023

Det er ikke krav til at årsregnskapet m.v. som sendes til Regnskapsregisteret er undertegnet. Kontrollen på at dette er utført ligger hos revisor/enhetens øverste organ. Sikkerheten ivaretas ved at innsender har rolle/rettighet for innsending av årsregnskapet via Altinn, og ved at det bekreftes at årsregnskapet er fastsatt av kompetent organ.

Brønnøysundregistrene, 05.06.2025



Resultatregnskap

Beløp i: NOK	Note	2023	2022
RESULTATREGNSKAP			
Inntekter			
Salgsinntekt	1	19 104 862	15 432 351
Sum inntekter		19 104 862	15 432 351
Kostnader			
Varekostnad	1	896 200	599 110
Lønnskostnad	2	12 142 788	10 748 781
Avskrivning	3	243 354	234 355
Annen driftskostnad		4 381 721	3 539 569
Sum kostnader		17 664 063	15 121 815
Driftsresultat		1 440 799	310 536
Finansinntekter og finanskostnader			
Renteinntekt fra foretak i samme konsern		8 246	
Annen renteinntekt		1 402	418
Sum finansinntekter		9 648	418
Annen rentekostnad		234	31
Sum finanskostnader		234	31
Netto finans		9 415	387
Ordinært resultat før skattekostnad		1 450 214	310 923
Skattekostnad på resultat	4	319 025	68 409
Ordinært resultat etter skattekostnad		1 131 189	242 514
Årsresultat		1 131 189	242 514
Årsresultat etter minoritetsinteresser		1 131 189	242 514
Totalresultat		1 131 189	242 514
Overføringer og disponeringer			
Overført til annen egenkapital		1 131 189	242 514



Resultatregnskap

Beløp i: NOK	Note	2023	2022
Sum overføringer og disponeringer		1 131 189	242 514



Balanse

Beløp i: NOK	Note	2023	2022
BALANSE - EIENDELER			
Anleggsmidler			
Immaterielle eiendeler			
Utsatt skattefordel	4	56 033	23 598
Sum immaterielle eiendeler		56 033	23 598
Varige driftsmidler			
Bygninger o.a fast eiendom	3		
Driftsløsøre og lignende	3	305 000	390 000
Sum varige driftsmidler		305 000	390 000
Finansielle anleggsmidler			
Investering i datterselskap	5	22 500	22 500
Sum finansielle anleggsmidler		22 500	22 500
Sum anleggsmidler		383 533	436 098
Omløpsmidler			
Varer			
Fordringer			
Kundefordringer	1	1 951 077	1 383 241
Andre kortsiktige fordringer		414 808	461 665
Sum fordringer		2 365 885	1 844 906
Bankinnskudd, kontanter og lignende			
Bankinnskudd		1 510 818	1 384 982
Sum bankinnskudd, kontanter og lignende		1 510 818	1 384 982
Sum omløpsmidler		3 876 703	3 229 888
SUM EIENDELER		4 260 236	3 665 986

BALANSE - EGENKAPITAL OG GJELD



Balanse

Beløp i: NOK	Note	2023	2022
Egenkapital			
Innskutt egenkapital			
Aksjekapital (100 aksjer á 1 650)	6	165 000	165 000
Beholdning av egne aksjer	6	-40 000	-40 000
Sum innskutt egenkapital		125 000	125 000
Opptjent egenkapital			
Annen egenkapital	6	1 624 949	493 761
Sum opptjent egenkapital		1 624 949	493 761
Sum egenkapital		1 749 949	618 761
Gjeld			
Langsiktig gjeld			
Utsatt skatt	4		
Annen langsiktig gjeld			
Gjeld til kredittinstitusjoner	1		
Sum langsiktig gjeld		0	0
Kortsiktig gjeld			
Leverandørgjeld		217 544	262 945
Betalbar skatt	4	351 460	99 460
Skyldige offentlige avgifter		855 545	1 259 887
Annen kortsiktig gjeld		1 085 738	1 424 934
Sum kortsiktig gjeld		2 510 287	3 047 226
Sum gjeld		2 510 287	3 047 226
SUM EGENKAPITAL OG GJELD		4 260 236	3 665 986



Brønnøysundregistrene

ÅRSREGNSKAP FOR REGNSKAPSÅRET 2023 - GENERELL INFORMASJON

Journalnummer: 2024 447147

Enheten

Organisasjonsnummer: 979 490 313
Organisasjonsform: Aksjeselskap
Foretaksnavn: AKTIV OG UNG AS
Forretningsadresse: Treschows gate 2F
0477 OSLO

Regnskapsår

Årsregnskapets periode: 01.01.2023 - 31.12.2023

Konsern

Morselskap i konsern: Ja
Konsernregnskap lagt ved: Nei

Regnskapsregler

Regler for små foretak benyttet: Ja
Benyttet ved utarbeidelsen av
årsregnskapet til selskapet: Regnskapslovens alminnelige regler

Årsregnskapet fastsatt av kompetent organ

Bekreftet av representant for selskapet: Marius Stavsen Slinning
Dato for fastsettelse av årsregnskapet: 22.05.2024

Grunnlag for avgivelse

År 2023: Årsregnskap er elektronisk innlevert.
År 2022: Tall er hentet fra elektronisk innlevert årsregnskap fra 2023.

Det er ikke krav til at årsregnskapet m.v. som sendes til Regnskapsregisteret er undertegnet. Kontrollen på at dette er utført ligger hos revisor/enhetens øverste organ. Sikkerheten ivaretas ved at innsender har rolle/rettighet for innsending av årsregnskapet via Altinn, og ved at det bekreftes at årsregnskapet er fastsatt av kompetent organ.

Brønnøysundregistrene, 11.06.2024



Organisasjonsnr: 979 490 313
AKTIV OG UNG AS

RESULTATREGNSKAP

Beløp i: NOK	Note	2023	2022
RESULTATREGNSKAP			
Inntekter			
Salgsinntekt	1	19 104 862	15 432 351
Sum inntekter		19 104 862	15 432 351
Kostnader			
Varekostnad	1	896 200	599 110
Lønnskostnad	2	12 142 788	10 748 781
Avskrivning	3	243 354	234 355
Annen driftskostnad		4 381 721	3 539 569
Sum kostnader		17 664 063	15 121 815
Driftsresultat		1 440 799	310 536
Finansinntekter og finanskostnader			
Renteinntekt fra foretak i samme konsern		8 246	
Annen renteinntekt		1 402	418
Sum finansinntekter		9 648	418
Annen rentekostnad		234	31
Sum finanskostnader		234	31
Netto finans		9 415	387
Ordinært resultat før skattekostnad		1 450 214	310 923
Skattekostnad på resultat	4	319 025	68 409
Ordinært resultat etter skattekostnad		1 131 189	242 514
Årsresultat		1 131 189	242 514
Årsresultat etter minoritetsinteresser		1 131 189	242 514
Totalresultat		1 131 189	242 514
Overføringer og disponeringer			
Overført til annen egenkapital		1 131 189	242 514
Sum overføringer og disponeringer		1 131 189	242 514



Organisasjonsnr: 979 490 313
AKTIV OG UNG AS

BALANSE

Beløp i: NOK	Note	2023	2022
BALANSE - EIENDELER			
Anleggsmidler			
Immaterielle eiendeler			
Utsatt skattefordel	4	56 033	23 598
Sum immaterielle eiendeler		56 033	23 598
Varige driftsmidler			
Bygninger o.a fast eiendom	3		
Driftsløsøre og lignende	3	305 000	390 000
Sum varige driftsmidler		305 000	390 000
Finansielle anleggsmidler			
Investering i datterselskap	5	22 500	22 500
Sum finansielle anleggsmidler		22 500	22 500
Sum anleggsmidler		383 533	436 098
Omløpsmidler			
Varer			
Fordringer			
Kundefordringer	1	1 951 077	1 383 241
Andre kortsiktige fordringer		414 808	461 665
Sum fordringer		2 365 885	1 844 906
Bankinnskudd, kontanter og lignende			
Bankinnskudd		1 510 818	1 384 982
Sum bankinnskudd, kontanter og lignende		1 510 818	1 384 982
Sum omløpsmidler		3 876 703	3 229 888
SUM EIENDELER		4 260 236	3 665 986
BALANSE - EGENKAPITAL OG GJELD			
Egenkapital			
Innskutt egenkapital			
Aksjekapital (100 aksjer á 1 650)	6	165 000	165 000
Beholdning av egne aksjer	6	-40 000	-40 000
Sum innskutt egenkapital		125 000	125 000
Opptjent egenkapital			



Annen egenkapital	6	1 624 949	493 761
Sum opptjent egenkapital		1 624 949	493 761
Sum egenkapital		1 749 949	618 761
Gjeld			
Langsiktig gjeld			
Utsatt skatt	4		
Annen langsiktig gjeld			
Gjeld til kredittinstitusjoner	1		
Sum langsiktig gjeld		0	0
Kortsiktig gjeld			
Leverandørgjeld		217 544	262 945
Betalbar skatt	4	351 460	99 460
Skyldige offentlige avgifter		855 545	1 259 887
Annen kortsiktig gjeld		1 085 738	1 424 934
Sum kortsiktig gjeld		2 510 287	3 047 226
Sum gjeld		2 510 287	3 047 226
SUM EGENKAPITAL OG GJELD		4 260 236	3 665 986



Organisasjonsnr: 979 490 313
AKTIV OG UNG AS

NOTEOPPLYSNINGER - SELSKAP - alle poster oppgitt i hele tall

Note

Antall årsverk i regnskapsåret
20.00

Sum Beløp

Balanseført verdi 31.12. Varige driftsmidler Immaterielle eiend.

Konsernregnskap

Morselskapet sitt navn

Forretningskontor for morselskapet

Begrunnelse for at datterselskap er utelatt fra konsolideringen

Samlet beløp - tilknyttet selskap Årets Fjorårets

Samlet beløp - foretak i samme konsern Årets Fjorårets

Samlet beløp - foretak i samme konsern Årets Fjorårets

Samlet beløp - felles kontrollert virksomhet Årets Fjorårets

Pantstillelse Beløp

Beholdning av egne aksjer Antall Pålydende Andel av aksjek.



Vekst Revisjon AS

Partnere:

Statsautorisert revisor Syver Tønnesen
Statsautorisert revisor Per M. Michelsen
Statsautorisert revisor Daniel Rypdal
Medlemmer i Den norske revisorforening

Til generalforsamlingen i Aktiv og Ung AS

UAVHENGIG REVISORS BERETNING

Konklusjon

Vi har revidert årsregnskapet for Aktiv og Ung AS som viser et overskudd på kr 1 131 189. Årsregnskapet består av balanse per 31. desember 2023, resultatregnskap for regnskapsåret avsluttet per denne datoen og noter til årsregnskapet, herunder et sammendrag av viktige regnskapsprinsipper.

Etter vår mening

- oppfyller årsregnskapet gjeldende lovkrav, og
- gir årsregnskapet et rettviseende bilde av selskapets finansielle stilling per 31. desember 2023 og av dets resultat for regnskapsåret avsluttet per denne datoen i samsvar med regnskapslovens regler og god regnskapsskikk i Norge.

Grunnlag for konklusjonen

Vi har gjennomført revisjonen i samsvar med International Standards on Auditing (ISA-ene). Våre oppgaver og plikter i henhold til disse standardene er beskrevet nedenfor under *Revisors oppgaver og plikter ved revisjon av årsregnskapet*. Vi er uavhengige av selskapet i samsvar med kravene i relevante lover og forskrifter i Norge, og vi har overholdt våre øvrige etiske forpliktelser i samsvar med disse kravene. Innhentet revisjonsbevis er etter vår vurdering tilstrekkelig og hensiktsmessig som grunnlag for vår konklusjon.

Ledelsens ansvar for årsregnskapet

Ledelsen er ansvarlig for å utarbeide årsregnskapet og for at det gir et rettviseende bilde i samsvar med regnskapslovens regler og god regnskapsskikk i Norge. Ledelsen er også ansvarlig for slik intern kontroll som den finner nødvendig for å kunne utarbeide et årsregnskap som ikke inneholder vesentlig feilinformasjon, verken som følge av misligheter eller utilsiktede feil.

Ved utarbeidelsen av årsregnskapet må ledelsen ta standpunkt til selskapets evne til fortsatt drift og opplyse om forhold av betydning for fortsatt drift. Forutsetningen om fortsatt drift skal legges til grunn for årsregnskapet så lenge det ikke er sannsynlig at virksomheten vil bli avviklet.

Besøksadresse:
Vekstsenteret
Olaf Helsets vei 6

Postadresse:
Postboks 150 Oppsal
0619 Oslo

Telefon:
23 38 38 38

Internett / E-post:
www.vekst-revisjon.no
revisor@vekst-revisjon.no

Organisasjonsnr:
960 132 734 MVA



Vekst Revisjon AS

Revisors oppgaver og plikter ved revisjonen av årsregnskapet

Vårt mål er å oppnå betryggende sikkerhet for at årsregnskapet som helhet ikke inneholder vesentlig feilinformasjon, verken som følge av misligheter eller utilsiktede feil, og å avgi en revisjonsberetning som inneholder vår konklusjon. Betryggende sikkerhet er en høy grad av sikkerhet, men ingen garanti for at en revisjon utført i samsvar med ISA-ene, alltid vil avdekke vesentlig feilinformasjon. Feilinformasjon kan oppstå som følge av misligheter eller utilsiktede feil. Feilinformasjon er å anse som vesentlig dersom den enkeltvis eller samlet med rimelighet kan forventes å påvirke de økonomiske beslutningene som brukerne foretar på grunnlag av årsregnskapet.

For videre beskrivelse av revisors oppgaver og plikter vises det til <https://revisorforeningen.no/revisjonsberetninger>

Oslo, den 22. mai 2024
Vekst Revisjon AS

Per M. Michelsen
Statsautorisert revisor



Årsregnskap 2023

Aktiv Og Ung AS

Årsregnskapet inneholder:

Resultatregnskap
Balanse
Noter
Revisjonsberetning

Organisasjonsnummer 979 490 313

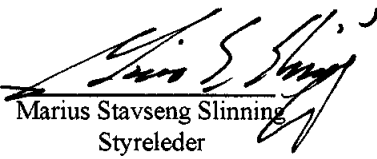




Resultatregnskap			
Aktiv Og Ung AS			
	Note	2023	2022
Driftsinntekter og driftskostnader			
Salgsinntekt	1	19 104 862	15 432 351
Sum driftsinntekter		<u>19 104 862</u>	<u>15 432 351</u>
Varekostnad	1	896 200	599 110
Lønnskostnad	2	12 142 788	10 748 781
Avskrivning	3	243 354	234 355
Annen driftskostnad		4 381 721	3 539 569
Sum driftskostnader		<u>17 664 063</u>	<u>15 121 815</u>
Driftsresultat		<u>1 440 799</u>	<u>310 536</u>
Finansinntekter og finanskostnader			
Renteinntekt fra foretak i samme konsern		8 246	0
Renteinntekt		1 402	418
Rentekostnad		234	31
Resultat av finansposter		<u>9 415</u>	<u>387</u>
Resultat		1 450 214	310 923
Skattekostnad på resultat	4	319 025	68 409
Resultat		<u>1 131 189</u>	<u>242 514</u>
Årsresultat		<u>1 131 189</u>	<u>242 514</u>
Overføringer			
Overført til annen egenkapital		1 131 189	242 514
Sum overføringer		<u>1 131 189</u>	<u>242 514</u>



Balanse			
Aktiv Og Ung AS			
	Note	2023	2022
Eiendeler			
Anleggsmidler			
Immaterielle eiendeler			
Utsatt skattefordel	4	56 033	23 598
Varige driftsmidler			
Driftsløsøre og lignende	3	305 000	390 000
Sum varige driftsmidler		<u>305 000</u>	<u>390 000</u>
Finansielle anleggsmidler			
Investeringer i datterselskap	5	22 500	22 500
Sum anleggsmidler		<u>383 533</u>	<u>436 098</u>
Omløpsmidler			
Fordringer			
Kundefordringer	1	1 951 077	1 383 241
Andre kortsiktige fordringer		414 808	461 665
Sum fordringer		<u>2 365 885</u>	<u>1 844 906</u>
Bankinnskudd		1 510 818	1 384 982
Sum omløpsmidler		<u>3 876 703</u>	<u>3 229 888</u>
Sum eiendeler		<u>4 260 236</u>	<u>3 665 986</u>



Balanse			
Aktiv Og Ung AS			
	Note	2023	2022
Egenkapital og gjeld			
Innskutt egenkapital			
Aksjekapital (100 aksjer á 1 650)	6	165 000	165 000
Egne aksjer	6	-40 000	-40 000
Sum innskutt egenkapital		<u>125 000</u>	<u>125 000</u>
Opptjent egenkapital			
Annen egenkapital	6	1 624 949	493 761
Sum opptjent egenkapital		<u>1 624 949</u>	<u>493 761</u>
Sum egenkapital		<u>1 749 949</u>	<u>618 761</u>
Gjeld			
Kortsiktig gjeld			
Leverandørgjeld		217 544	262 945
Betalbar skatt	4	351 460	99 460
Skyldige offentlige avgifter		855 545	1 259 887
Annen kortsiktig gjeld		1 085 738	1 424 934
Sum kortsiktig gjeld		<u>2 510 287</u>	<u>3 047 226</u>
Sum gjeld		<u>2 510 287</u>	<u>3 047 226</u>
Sum egenkapital og gjeld		<u>4 260 236</u>	<u>3 665 986</u>
Oslo, 22.05.2024			
Styret i Aktiv Og Ung AS			
 Marius Stavseng Slinning Styreleder	 Vegard Theie Sandven Styremedlem	 Jotz Kristoffer Jacobsen Styremedlem/daglig leder	
Aktiv Og Ung AS		Side 3	



Aktiv Og Ung AS

Noter til årsregnskapet for 2023

NOTE 1 - REGNSKAPSPRINSIPPER OG VIRKNINGER AV PRINSIPPENDRINGER

Årsregnskapet er satt opp i samsvar med regnskapsloven og god regnskapsskikk for små foretak.

Følgende regnskapsprinsipper er anvendt:

Driftsinntekter og kostnader

Inntektsføring skjer etter opptjeningsprinsippet som normalt vil være leveringstidspunktet for varer og tjenester. Kostnader medtas etter sammenstillingsprinsippet, dvs. at kostnader medtas i samme periode som tilhørende inntekter inntektsføres.

Kundefordringer

Kundefordringer er oppført til pålydende uten avsetning for tap.

Skatt

Skattekostnad i resultatregnskapet omfatter både periodens betalbare skatt og endringer i utsatt skatt. Utsatt skatt er beregnet med 22 % på grunnlag av de midlertidige forskjeller som eksisterer mellom regnskapsmessige og skattemessige verdier. Utsatt skattefordel knyttet til ligningsmessig underskudd til fremføring er ikke balanseført av forsiktighetshensyn. Skatteøkende og skattereduserende midlertidige forskjeller som reverserer, eller kan reversere, i samme periode er utlignet og nettoført. Andre skattereduserende forskjeller er ikke utlignet, men balanseført dersom det er sannsynlig at foretaket kan utnytte dem, og eventuelt nettoført.

Klassifisering og vurdering av balanseposter

Anleggsmidler er eiendeler ment til varig eie og bruk i virksomheten. Anleggsmidler vurderes til anskaffelseskost, men nedskrives til virkelig verdi dersom verdifallet ikke forventes å være forbigående. Langsiktig gjeld balanseføres til opptakskost. Omløpsmidler og kortsiktig gjeld omfatter poster som forfaller til betaling innen ett år samt poster som er knyttet til varekretsløpet. Øvrige poster er klassifisert som anleggsmidler/ langsiktig gjeld. Omløpsmidler vurderes til laveste av anskaffelseskost og virkelig verdi. Kortsiktig gjeld balanseføres til opptakskost.

NOTE 2 - ANSATTE, GODTGJØRELSER M.V.

<i>Lønnskostnader består av følgende poster:</i>	2023	2022
Lønninger	10 131 519	9 094 751
Arbeidsgiveravgift	1 513 723	1 301 278
Pensjonskostnader	215 701	129 142
Andre personalkostnader	281 846	223 610
Sum lønnskostnader	12 142 788	10 748 781
Antall årsverk	22	20

NOTE 3 - VARIGE DRIFTSMIDLER

	Driftsløsøre
Anskaffelseskost 01.01.	951 725
Tilgang i år	259 354
Avgang i år	125 000
Anskaffelseskost 31.12.	1 086 079
Akkumulerte avskrivninger 01.01.	561 725
Tilbakeført avskrivninger ved avgang	24 000
Årets ordinære avskrivninger	243 354
Akkumulerte avskrivninger 31.12.	781 079
Balanseført verdi 31.12.	305 000

Aktiv Og Ung AS



Aktiv Og Ung AS

Noter til årsregnskapet for 2023

NOTE 4 – SKATTEKOSTNAD

<i>Spesifikasjon av årets skattegrunnlag:</i>	2023	2022
Resultat før skattekostnad	1 450 214	310 923
+/- Permanente forskjeller	-98	29
+/- Endring midlertidige forskjeller	147 431	141 139
= Skattemessig inntekt	1 597 546	452 091

<i>Spesifikasjon av årets skattekostnad:</i>		
Betalbar skatt	351 460	99 460
Endring utsatt skatt	-32 435	-31 051
Netto skattekostnad	319 025	68 409

<i>Utsatt skatt (skattefordel):</i>	31.12.2023	01.01.2023	Endring
Netto grunnlag	-254 694	-107 263	-147 431
Utsatt skatt (skattefordel) - 22%	-56 033	-23 598	-32 435

NOTE 5 – INVESTERING I DATTERSELSKAP

Aktiv og Ung Innlandet AS

Investeringen utgjør 75 aksjer, tilsvarende 75 % eierandel. Selskapets virksomhet består i salg av tjenester til kommuner innenfor segmentet barn og ungdom, og har forretningskontor i Elverum. Selskapets hadde et overskudd i 2023 på kr 957 084 og egenkapital på kr 976 514. Aksjene i Aktiv og Ung Innlandet AS er balanseført til kostpris kr 22.500.

NOTE 6 - ANTALL AKSJER, AKSJEEIERE, AKSJEKAPITAL, EGENKAPITAL M.V.

<i>Selskapet har følgende aksjonærer:</i>	Antall aksjer	Eierandel	Tillitsverv/rolle i selskapet
Marius Stavseng Slinning	20	20 %	Styrets leder
Vegard Theie Sandven	20	20 %	Styremedlem
Jotz Kristoffer Jacobsen	20	20 %	Styremedlem/daglig leder
Egne aksjer	40	40 %	
Sum	100	100 %	

Aksjenes pålydende er kr 1 650.

<i>Årets endringer i egenkapitalen:</i>	Aksjekapital	Egne aksjer	Annen EK	Sum
Egenkapital 01.01	165 000	-40 000	493 761	618 761
Endringer gjennom året	-	-	-	-
Før årets resultatdisponering	165 000	-40 000	493 761	618 761
Årets resultat	-	-	1 131 189	1 131 189
Foreslått utbytte	-	-	-	-
Egenkapital 31.12	165 000	-40 000	1 624 949	1 749 949

Aktiv Og Ung AS