



ÅRSREGNSKAPET FOR REGNSKAPSÅRET 2022 - GENERELL INFORMASJON

Enheten

Organisasjonsnummer: 989 005 464
Organisasjonsform: Aksjeselskap
Foretaksnavn: FINSTART NORDIC AS
Forretningsadresse: Ruseløkkveien 36
0251 OSLO

Regnskapsår

Årsregnskapets periode: 01.01.2022 - 31.12.2022

Konsern

Morselskap i konsern: Ja
Konsernregnskap lagt ved: Nei

Regnskapsregler

Regler for små foretak benyttet: Ja
Benyttet ved utarbeidelsen av årsregnskapet til selskapet: Forenklet IFRS

Årsregnskapet fastsatt av kompetent organ

Bekreftet av representant for selskapet: Vidar Aksland
Dato for fastsettelse av årsregnskapet: 11.04.2023

Grunnlag for avgivelse

År 2022: Årsregnskapet er elektronisk innlevert
År 2021: Tall er hentet fra elektronisk innlevert årsregnskap fra 2022

Det er ikke krav til at årsregnskapet m.v. som sendes til Regnskapsregisteret er undertegnet. Kontrollen på at dette er utført ligger hos revisor/enhetens øverste organ. Sikkerheten ivaretas ved at innsender har rolle/rettighet for innsending av årsregnskapet via Altinn, og ved at det bekreftes at årsregnskapet er fastsatt av kompetent organ.

Brønnøysundregistrene, 03.07.2024



Resultatregnskap

Beløp i: NOK	Note	2022	2021
RESULTATREGNSKAP			
Inntekter			
Salgsinntekt		111 820	300 000
Leieinntekter, fremleie	2		2 045 679
Sum inntekter		111 820	2 345 679
Kostnader			
Varekostnad		111 820	13 497
Lønnskostnad		1 622 235	2 423 841
Avskrivning på varige driftsmidler			2 811 762
Nedskrivning av varige driftsmidler og immaterielle eiendeler			-3 775 038
Annen driftskostnad	3,4	1 547 461	5 901 004
Sum kostnader		3 281 516	7 375 067
Driftsresultat		-3 169 696	-5 029 388
Finansinntekter og finanskostnader			
Renteinntekt fra foretak i samme konsern	5	1 465 594	622 001
Annen renteinntekt			16 931
Verdiøkning finansielle instrumenter	1	40 141 903	4 173 758
Gevinst v/realisasjon av finansielle instrumenter	2		123 341 886
Mottatt utbytte			19 493
Annen finansinntekt		16 477 447	7 370
Sum finansinntekter		58 084 943	128 181 438
Rentekostnad til foretak i samme konsern	5		505 652
Annen rentekostnad		408	283 186
Verdireduksjon finansielle instrumenter	1,2	-686 479	1 924 623
Annen finanskostnad		60	37 170 151
Sum finanskostnader		-686 011	39 883 613
Netto finans		58 770 954	88 297 826
Ordinært resultat før skattekostnad		55 601 258	83 268 438
Skattekostnad på ordinært resultat	6,7	1 616 475	-3 002 212
Ordinært resultat etter skattekostnad		53 984 783	86 270 650



Resultatregnskap

Beløp i: NOK	Note	2022	2021
Årsresultat		53 984 783	86 270 650
Årsresultat etter minoritetsinteresser		53 984 783	86 270 650
Overføringer og disponeringer			
Udekket tap	8		2 637 174
Overføringer annen egenkapital	8	53 984 783	83 633 476
Sum overføringer og disponeringer		53 984 783	86 270 650



Balanse

Beløp i: NOK	Note	2022	2021
BALANSE - EIENDELER			
Anleggsmidler			
Immaterielle eiendeler			
Utsatt skattefordel	6	10 236 093	10 513 194
Sum immaterielle eiendeler		10 236 093	10 513 194
Finansielle anleggsmidler			
Investering i annet foretak i samme konsern	2,9,10, 11,12	180 544 242	180 544 252
Investeringer i aksjer og andeler	1,2,9,1 0,11,1 2	211 787 780	183 247 854
Ansvarlige lån	2,10	7 170 783	6 484 304
Sum finansielle anleggsmidler		399 502 806	370 276 410
Sum anleggsmidler		409 738 899	380 789 604
Omløpsmidler			
Varer			
Fordringer			
Kundefordringer	5,10	37 500	78 746
Andre kortsiktige fordringer		15 833	92 675
Konsernfordringer	5,10	18 964 318	2 843 200
Sum fordringer		19 017 652	3 014 621
Bankinnskudd, kontanter og lignende			
Bankinnskudd, kontanter o.l.	5,10,1 3	71 991 114	62 296 513
Sum bankinnskudd, kontanter og lignende		71 991 114	62 296 513
Sum omløpsmidler		91 008 765	65 311 134
SUM EIENDELER		500 747 664	446 100 739



Balanse

Beløp i: NOK	Note	2022	2021
BALANSE - EGENKAPITAL OG GJELD			
Egenkapital			
Innskutt egenkapital			
Selskapskapital	8,14	75 000 000	75 000 000
Overkurs	8	283 050 250	283 050 250
Annen innskutt egenkapital	8	3 737 281	3 737 281
Sum innskutt egenkapital		361 787 531	361 787 531
Opptjent egenkapital			
Annen egenkapital	8	138 653 579	83 633 476
Sum opptjent egenkapital		138 653 579	83 633 476
Sum egenkapital		500 441 110	445 421 007
Sum langsiktig gjeld		0	0
Kortsiktig gjeld			
Leverandørgjeld	5,10	44 346	305 423
Skyldige offentlige avgifter		107 379	82 504
Annen kortsiktig gjeld	5,15	154 830	291 805
Sum kortsiktig gjeld		306 554	679 731
Sum gjeld		306 554	679 731
SUM EGENKAPITAL OG GJELD		500 747 664	446 100 739



Brønnøysundregistrene

ÅRSREGNSKAP FOR REGNSKAPSÅRET 2022 - GENERELL INFORMASJON

Journalnummer: 2023 481423

Enheten

Organisasjonsnummer: 989 005 464
Organisasjonsform: Aksjeselskap
Foretaksnavn: FINSTART NORDIC AS
Forretningsadresse: Kongens gate 12
0153 OSLO

Regnskapsår

Årsregnskapets periode: 01.01.2022 - 31.12.2022

Konsern

Morselskap i konsern: Ja
Konsernregnskap lagt ved: Nei

Regnskapsregler

Regler for små foretak benyttet: Ja
Benyttet ved utarbeidelsen av
årsregnskapet til selskapet: Forenklet IFRS

Årsregnskapet fastsatt av kompetent organ

Bekreftet av representant for selskapet: Vidar Aksland
Dato for fastsettelse av årsregnskapet: 11.04.2023

Revisjon

Årsregnskapet er utarbeidet av ekstern
autorisert regnskapsfører: Ja
Ekstern autorisert regnskapsfører har i
løpet av regnskapsåret bistått ved den
løpende regnskapsføringen eller utført
andre tjenester for selskapet enn å
utarbeide årsregnskapet: Ja

Grunnlag for avgivelse

År 2022: Årsregnskap er elektronisk innlevert.
År 2021: Tall er hentet fra elektronisk innlevert årsregnskap fra 2022.

Det er ikke krav til at årsregnskapet m.v. som sendes til Regnskapsregisteret er undertegnet. Kontrollen på at dette er utført ligger hos revisor/enhetens øverste organ. Sikkerheten ivaretas ved at innsender har rolle/rettighet for innsending av årsregnskapet via Altinn, og ved at det bekreftes at årsregnskapet er fastsatt av kompetent organ.

Brønnøysundregistrene, 19.06.2023

Brønnøysundregistrene
Postadresse: Postboks 900, 8910 Brønnøysund
Telefon: 75 00 75 00
E-post: firmapost@brreg.no Internett: www.brreg.no
Organisasjonsnummer: 974 760 673



Organisasjonsnr: 989 005 464
FINSTART NORDIC AS

RESULTATREGNSKAP

Beløp i: NOK	Note	2022	2021
RESULTATREGNSKAP			
Inntekter			
Salgsinntekt		111 820	300 000
Leieinntekter, fremleie	2		2 045 679
Sum inntekter		111 820	2 345 679
Kostnader			
Varekostnad		111 820	13 497
Lønnskostnad		1 622 235	2 423 841
Avskrivning på varige driftsmidler			2 811 762
Nedskrivning av varige driftsmidler og immaterielle eiendeler			-3 775 038
Annen driftskostnad	3,4	1 547 461	5 901 004
Sum kostnader		3 281 516	7 375 067
Driftsresultat		-3 169 696	-5 029 388
Finansinntekter og finanskostnader			
Renteinntekt fra foretak i samme konsern	5	1 465 594	622 001
Annen renteinntekt			16 931
Verdiøkning finansielle instrumenter	1	40 141 903	4 173 758
Gevinst v/realisasjon av finansielle instrumenter	2		123 341 886
Mottatt utbytte			19 493
Annen finansinntekt		16 477 447	7 370
Sum finansinntekter		58 084 943	128 181 438
Rentekostnad til foretak i samme konsern	5		505 652
Annen rentekostnad		408	283 186
Verdireduksjon finansielle instrumenter	1,2	-686 479	1 924 623
Annen finanskostnad		60	37 170 151
Sum finanskostnader		-686 011	39 883 613
Netto finans		58 770 954	88 297 826
Ordinært resultat før skattekostnad			
Skattekostnad på ordinært resultat	6,7	1 616 475	-3 002 212
Ordinært resultat etter skattekostnad		53 984 783	86 270 650



Årsresultat		53 984 783	86 270 650
Årsresultat etter minoritetsinteresser		53 984 783	86 270 650
Overføringer og disponeringer			
Udekket tap	8		2 637 174
Overføringer annen egenkapital	8	53 984 783	83 633 476
Sum overføringer og disponeringer		53 984 783	86 270 650



Opptjent egenkapital			
Annen egenkapital	8	138 653 579	83 633 476
Sum opptjent egenkapital		138 653 579	83 633 476
Sum egenkapital		500 441 110	445 421 007
Sum langsiktig gjeld		0	0
Kortsiktig gjeld			
Leverandørgjeld	5,10	44 346	305 423
Skyldige offentlige avgifter		107 379	82 504
Annen kortsiktig gjeld	5,15	154 830	291 805
Sum kortsiktig gjeld		306 554	679 731
Sum gjeld		306 554	679 731
SUM EGENKAPITAL OG GJELD		500 747 664	446 100 739



Organisasjonsnr: 989 005 464
FINSTART NORDIC AS

NOTEOPPLYSNINGER - SELSKAP - alle poster oppgitt i hele tall

Note

Antall årsverk i regnskapsåret
12.00

<u>Sum</u>	<u>Beløp</u>
<u>Balanseført verdi 31.12.</u>	<u>Varige driftsmidler Immaterielle eiend.</u>

Konsernregnskap

Morselskapet sitt navn

Forretningskontor for morselskapet

Begrunnelse for at datterselskap er utelatt fra konsolideringen

<u>Samlet beløp - tilknyttet selskap</u>	<u>Årets</u>	<u>Fjorårets</u>
--	--------------	------------------

<u>Samlet beløp - foretak i samme konsern</u>	<u>Årets</u>	<u>Fjorårets</u>
---	--------------	------------------

<u>Samlet beløp - foretak i samme konsern</u>	<u>Årets</u>	<u>Fjorårets</u>
---	--------------	------------------

<u>Samlet beløp - felles kontrollert virksomhet</u>	<u>Årets</u>	<u>Fjorårets</u>
---	--------------	------------------

<u>Pantstillelse</u>	<u>Beløp</u>
----------------------	--------------

<u>Beholdning av egne aksjer</u>	<u>Antall</u>	<u>Pålydende</u>	<u>Andel av aksjek.</u>
----------------------------------	---------------	------------------	-------------------------

Note



Noteopplysninger ut over minimumskravene for små foretak
Fullstendige noteopplysninger fremkommer av vedlagte PDF-dokument



**Årsregnskap 2022
for
Finstart Nordic AS**

Organisasjonsnr. 989005464

Utarbeidet av:

Sparebank 1 Sr-Bank Forretningspartner A
Godkjent regnskapsselskap
Organisasjonsnr. 990945748



Finstart Nordic AS

Resultatregnskap

	Note	2022	2021
DRIFTSINNEKTER OG DRIFTSKOSTNADER			
Driftsinntekter			
Salgsinntekt		111 820	300 000
Verdiøkning finansielle instrumenter	1	40 141 903	4 173 758
Gevinst v/realisasjon av finansielle instrumenter	2	0	123 341 886
Mottatt utbytte		0	19 493
Leieinntekter, fremleie	2	0	2 045 679
Sum driftsinntekter		40 253 723	129 880 816
Driftskostnader			
Varekostnad		111 820	13 497
Verdireduksjon finansielle instrumenter	1,2	(686 479)	1 924 623
Lønnskostnad		1 622 235	2 423 841
Avskrivning på varige driftsmidler		0	2 811 762
Nedskrivning på varige driftsmidler		0	(3 775 038)
Annen driftskostnad	3,4	1 547 461	5 901 004
Sum driftskostnader		2 595 037	9 299 690
DRIFTSRESULTAT		37 658 686	120 581 126
FINANSINNEKTER OG FINANSKOSTNADER			
Finansinntekter			
Renteinnt. fra foretak i samme konsern	5	1 465 594	622 001
Annen renteinntekt		0	16 931
Annen finansinntekt		16 477 447	7 370
Sum finansinntekter		17 943 040	646 302
Finanskostnader			
Rente- og provisjonskostn. til foretak i samme konsern	5	0	505 652
Annen rentekostnad		408	283 186
Annen finanskostnad		60	37 170 151
Sum finanskostnader		468	37 958 990
NETTO FINANSPOSTER		17 942 572	(37 312 688)
ORDINÆRT RES. FØR SKATTEKOSTNAD		55 601 258	83 268 438
Skattekostnad på ordinært resultat	6,7	1 616 475	(3 002 212)
ORDINÆRT RESULTAT		53 984 783	86 270 650
ARSRESULTAT		53 984 783	86 270 650
OVERF. OG DISPONERINGER			
Overføringer annen egenkapital	8	53 984 783	83 633 476
Fremføring av udekket tap	8	0	2 637 174
SUM OVERF. OG DISP.		53 984 783	86 270 650

Årsregnskap for Finstart Nordic AS

Organisasjonsnr. 989005464



Finstart Nordic AS

Balanse pr. 31.12.2022

	Note	31.12.2022	31.12.2021
EIENDELER			
ANLEGGSMIDLER			
Immaterielle eiendeler			
Utsatt skattefordel	6	10 236 093	10 513 194
Sum immaterielle eiendeler		10 236 093	10 513 194
Varige driftsmidler			
Driftsløsøre, inventar, verktøy, kontorm.		0	(0)
Sum varige driftsmidler		0	(0)
Finansielle anleggsmidler			
Investeringer i foretak i samme konsern	2,9,10,11,12	180 544 242	180 544 252
Investeringer i aksjer og andeler	1,2,9,10,11,12	211 787 780	183 247 854
Ansvarlige lån	2,10	7 170 783	6 484 304
Sum finansielle anleggsmidler		399 502 806	370 276 410
SUM ANLEGGSMIDLER		409 738 899	380 789 604
OMLØPSMIDLER			
Fordringer			
Kundefordringer	5,10	37 500	78 746
Fordringer på konsernselskap	5,10	18 964 318	2 843 200
Andre kortsiktige fordringer		15 833	92 675
Sum fordringer		19 017 652	3 014 621
Bankinnskudd, kontanter o.l.	5,10,13	71 991 114	62 296 513
SUM OMLØPSMIDLER		91 008 765	65 311 134
SUM EIENDELER		500 747 664	446 100 739



Finstart Nordic AS

Balanse pr. 31.12.2022

	Note	31.12.2022	31.12.2021
EGENKAPITAL OG GJELD			
EGENKAPITAL			
Innskutt egenkapital			
Selskapskapital	8,14	75 000 000	75 000 000
Overkurs	8	283 050 250	283 050 250
Annen innskutt egenkapital	8	3 737 281	3 737 281
Sum innskutt egenkapital		361 787 531	361 787 531
Opptjent egenkapital			
Annen egenkapital	8	138 653 579	83 633 476
Sum opptjent egenkapital		138 653 579	83 633 476
SUM EGENKAPITAL		500 441 110	445 421 007
GJELD			
Langsiktig gjeld			
Avsetning for forpliktelser			
Sum avsetning for forpliktelser		0	0
Sum langsiktig gjeld		0	0
Kortsiktig gjeld			
Leverandørgjeld	5,10	44 346	305 423
Skyldige offentlige avgifter		107 379	82 504
Annen kortsiktig gjeld	5,15	154 830	291 805
Sum kortsiktig gjeld		306 554	679 731
SUM EGENKAPITAL OG GJELD		500 747 664	446 100 739

Stavanger, 11.04.2023

Glenn Sæther
Styrets lederElla Skjørestad
StyremedlemSigne Helliesen
StyremedlemInge Reinertsen
StyremedlemRoger Lund Antonesen
StyremedlemVidar Akslund
Daglig leder

Årsregnskap for Finstart Nordic AS

Organisasjonsnr. 989005464



Finstart Nordic AS

Noter 2022

Kontantstrømoppstilling for Finstart Nordic AS	2022	2 021
Kontantstrømmer fra operasjonelle aktiviteter		
Resultat før skattekostnad	55 601 258	83 268 438
- Periodens betalte skatt	0	0
+ Ordinære avskrivninger	0	2 811 762
+ Nedskrivninger	0	-3 775 038
+ Tap på fordringer		514 182
+/- Endring i kundefordringer	41 246	-1 009 135
+/- Endring i leverandørgjeld	-261 077	41 565
+/- Endring konsernmellomværende	-16 121 118	-14 283 593
+/- Poster klassifisert som inv.- eller fin.aktiviteter	-25 401 079	-2 249 135
+/- Endring i andre tidsavgrensingsposter	55 661	9 018 273
= Nto. kontantstrøm fra operasjonelle aktiviteter	13 914 891	74 337 320
Kontantstrømmer fra investeringsaktiviteter		
- Utbetalinger ved kjøp av varige driftsmidler	0	0
+ Innbetalt ved salg av varige driftsmidler	0	1 458 931
- Utbet. ved kjøp av aksjer og andeler	-4 651 290	36 800 000
+/- Endring ansv. Lån/andre investeringer	335 000	1 942 885
+ Motatt utbytte	0	0
- Leiebetalinger	96 000	-2 398 173
= Nto. kontantstrøm fra investeringsaktiviteter	-4 220 290	37 803 643
Kontantstrømmer fra finansieringsaktiviteter		
- Utbetalt utbytte	0	0
+/- Netto endring i kassekreditt	0	-50 127 645
+/- Endringer på kapital	0	0
= Nto. kontantstrøm fra finansieringsaktiviteter	0	-50 127 645
= Netto endring i kontanter mv	9 694 601	62 013 318
+ Beholdning av kontanter 01.01.	62 296 513	283 195
= Kontantbeholdning 31.12.	71 991 114	62 296 513
Kontantbeholdning mv framkommer slik:		
Kontanter og bankinnskudd pr 31.12.	71 924 748	62 249 349
+ Skattetrekkinnskudd o.l. pr 31.12.	66 366	47 164
= Beholdning av kontanter mv 31.12.	71 991 114	62 296 513



Finstart Nordic AS

Noter 2022

Regnskapsprinsipper

Årsregnskapet er satt opp i samsvar med regnskapsloven §3-9 og forskrift om forenklet IFRS jf. Forskrift om forenklet IFRS §4-1 (2014).

Dette innebærer i hovedsak at måling og innregning følger internasjonale regnskapsstandarder (IFRS) og presentasjon og noteopplysninger er i henhold til norsk regnskapslov og god regnskapsskikk.

Inntektsføring

Inntekten regnskapsføres når den er opptjent. Inntektene er primært tilknyttet investeringer i andre selskap, det er og en liten andel husleie.

Inntekter fra husleien inntektsføres i takt med leveransen. Det foreligger dermed ingen leveranseforpliktelser å periodisere etter IFRS 15 da de oppfylles og inntektsføres løpende.

Omløpsmidler og kortsiktig gjeld

Omløpsmidler og kortsiktig gjeld omfatter normalt poster som forfaller til betaling innen ett år etter siste dag i regnskapsåret. Omløpsmidler vurderes til laveste verdi av anskaffelseskost og antatt virkelig verdi (laveste verdis prinsipp).

Anleggsmidler og langsiktig gjeld

Anleggsmidler omfatter eiendeler bestemt til varig eie og bruk for virksomheten. Anleggsmidler er vurdert til anskaffelseskost. Varige driftsmidler føres opp i balansen og avskrives over driftsmidlets forventede økonomiske levetid. Varige driftsmidler nedskrives til virkelig verdi ved verdifall som forventes ikke å være av forbigående art. Nedskrivninger blir reversert når grunnlaget for nedskrivningen ikke lenger finnes å være til stede.

Finansielle eiendeler

Selskapet klassifiserer de finansielle eiendelene iht. til IFRS 9 i følgende kategorier: Til virkelig verdi over resultatet, virkelig verdi med verdiendring over utvidet resultat og amortisert kost. Klassifiseringen avhenger av hensikten med eiendelen. Ledelsen klassifiserer finansielle eiendeler ved anskaffelse. Pr. 31.12.21 har selskapet finansielle eiendeler klassifisert til virkelig verdi over resultatet og til amortisert kost.

Finansielle eiendeler til virkelig verdi over resultatet

Finansielle eiendeler som klassifiseres til virkelig verdi over resultatet, er finansielle eiendeler som ledelsen, når enheten første gang blir part i kontrakten har valgt å klassifisere til virkelig verdi over resultatet. En finansiell eiendel klassifiseres i denne kategorien dersom den primært er anskaffet med henblikk på å gi fortjeneste fra kortsiktige prissvingninger, eller dersom ledelsen velger å klassifisere den i denne kategorien. Eiendeler i denne kategorien klassifiseres som omløpsmidler hvis de holdes for handelsformål eller hvis de forventes å bli realisert innen 12 måneder fra balansedagen. Dersom eiendelen ikke forventes å bli realisert innen 12 måneder fra balansedagen, klassifiseres eiendelene som anleggsmidler.

Vanlige kjøp og salg av investeringer regnskapsføres på transaksjonstidspunktet, som er den dagen selskapet forplikter seg til å kjøpe eller selge andelen. Finansielle eiendeler som føres til virkelig verdi over resultatet regnskapsføres ved anskaffelsen til virkelig verdi og transaksjonskostnader resultatføres. Finansielle eiendeler til virkelig verdi over resultatet vurderes til virkelig verdi etter førstegangs balanseføring.

Gevinst eller tap fra endringer i virkelig verdi av eiendeler klassifisert som "finansielle eiendeler til virkelig verdi over resultatet", inkludert renteinntekt og utbytte, medtas i resultatregnskapet i den perioden de oppstår. Utbytte fra finansielle eiendeler til virkelig verdi over resultatet medtas når selskapets rett til utbytte er fastslått. Virkelig verdi av børsnoterte investeringer er basert på gjeldende børskurs. Hvis det gjelder et verdipapir som ikke er børsnotert, bruker selskapet verdsettelsesteknikker for å fastsette den virkelige verdien.

Noter for Finstart Nordic AS

Organisasjonsnr. 989005464



Finstart Nordic AS

Noter 2022

Investeringer i aksjer

Utgangspunktet for verddivurdering av investeringer er markedsverdi. Der det finnes offentlig kursnotering er denne lagt til grunn for bokført verdi av investeringen per 31.12. For investeringer i aksjer og andeler hvor det ikke finnes markedsverdier, er verdsettelse basert på følgende kriterier:

Der det finnes transaksjoner nær opp til balansedagen, og transaksjonen er foretatt mellom uavhengige parter og til markedsmessige priser, er transaksjonskursen lagt til grunn for verdifastsettelsen.

Der det ikke foreligger transaksjoner nær opp til balansedagen baseres verdsettelse på siste tilgjengelige transaksjonspris til markedsmessige priser, justert skjønnsmessig for generell utvikling i markedet.

Investeringer i Private Equity Fond

For investeringer i PE fond, er utgangspunktet for verdsettelse siste tilgjengelige verdirapport fra de enkelte fondstilbyderne. Siste tilgjengelige verdirapport på tidspunkt for utarbeidelse av regnskapet, er tredje kvartal 2021.

Risikoeksponering

Selskapet har en moderat risikoprofil da flere av selskapets investeringer er i modne selskap enten direkte eller gjennom private Equity fond. Investeringer i fond blir vurdert som moderat til høy risiko. Investeringer i nyetablerte selskap blir vurdert til høy risiko. Se også egen note om finansiell risiko.

Leieavtaler

Dersom det vesentligste av økonomisk risiko og kontroll knyttet til det underliggende leieobjekt er gått over på leietaker, vil tilhørende eiendeler og forpliktelser balanseføres. Herunder er husleien en leieavtale som vil behandles iht. IFRS16.

IFRS16 hadde ikrafttredelse for regnskapsperioder som startet fra 1.1.2019. Da selskapet leier lokaler påvirker dette rapporteringen av leieavtalene som har en varighet som overstiger 12 måneder. IFRS 16 vil dermed øke både eiendeler og gjeld i balansen, da husleien vil bli balanseført som en eiendel (bruksretten) med tilhørende forpliktelse. Husleien vil resultatføres som avskrivning av bruksretten og rentekostnader av balanseført forpliktelse. Se egen note om IFRS 16 for detaljer.

Nye IFRS Standarder

Selskapet har vurdert kommende IFRS standarder til å ikke påvirke fremtidig regnskapsføring av betydning.

Fordringer og utlån

Kundefordringer føres opp i balansen til pålydende etter fradrag for avsetning til påregnelig tap. Avsetning til påregnelig tap gjøres på grunnlag av en individuell vurdering av de enkelte fordringene. Når det er vesentlig gjøres det for øvrige kundefordringer en uspesifisert avsetning for å dekke antatt tap. Andre fordringer er også gjenstand for en tilsvarende vurdering.

Utlån og andre fordringer er ikke-derivative finansielle eiendeler med faste eller bestembare betalinger som ikke omsettes i et aktivt marked. De klassifiseres som omløpsmidler, med mindre de forfaller mer enn 12 måneder etter balansedagen. I så fall klassifiseres de som anleggsmidler.

Skatt

Skattekostnaden i resultatregnskapet omfatter periodens betalte skatt som blir utlignet og forfaller til betaling i neste regnskapsår i tillegg til endring i utsatt skatt. Utsatt er beregnet med skattesatsen ved utgangen av regnskapsåret (25%) på grunnlag av skattereduserende og skatteøkende midlertidige forskjeller som eksisterer mellom regnskapsmessige og skattemessige verdier. I beregningen er det også medtatt ligningsmessig fremførbart underskudd ved regnskapsårets utgang. Skatteøkende og skattereduserende midlertidige forskjeller som reverserer eller kan reversere i samme periode er utlignet og nettoført. Skattesatsen følger skattesats for finansiell sektor.

Noter for Finstart Nordic AS

Organisasjonsnr. 989005464



Finstart Nordic AS

Noter 2022

Fortsatt drift

I samsvar med regnskapslovens §3-3 bekrefte det at forutsetningene om fortsatt drift er lagt til grunn ved utarbeidelse av regnskapet.

Utbytte

I henhold til forenklet IFRS er utbytte og konsernbidrag regnskapsført i samsvar med regnskapslovens generelle bestemmelser. Det regnskapsføres i inntektsåret og ikke i vedtaksåret. Mottatt utbytte og bidrag resultatføres som inntekt. jf. forskrift §3-1 nr. 3. omforenklet anvendelse av internasjonale regnskapsstandarder.

Pensjon

Alle ansatte i Finstart Nordic AS står i innskuddsordningen, og selskapet oppfyller dermed pliktene og kravene i henhold til lov om obligatorisk tjenestepensjon. Årets innskudd til pensjonsordningen kostnadsføres.

Kontantstrøm, kontanter og kontantekvivalenter

Kontantstrømpoppstillingen utarbeides etter den indirekte metoden. Kontanter og kontantekvivalenter omfatter kontanter, bankinnskudd and andre kortsiktige, likvide plasseringer som umiddelbart og med uvesentlig kursrisiko kan konverteres til kjente kontantbeløp og med forfallsdato kortere enn tre måneder fra anskaffelsesdato.

Konsernregnskap

Selskapet inngår i konsernregnskapet til SpareBank 1 SR-Bank ASA, som har forretningskontorer i Stavanger. Konsernregnskapet kan utleveres ved henvendelse til SpareBank 1 SR-Bank ASA's forretningsadresse.



Finstart Nordic AS

Noter 2022

Note 1 - Aksjer og investeringer

Investeringer klassifisert til virkelig verdi over resultatregnskapet

Aksjens navn	Kostpris	Kursregulering tidligere år	Kursregulering inneværende år	Balanseført verdi pr 31.12.
Datterselskap				
Finstart Nordic Spv AS	180 544 242	0	0	180 544 242
Sum tilknyttede selskaper	180 544 242	0	0	180 544 252
Øvrige selskap				
Energy Ventures III LP	11 883 018	-8 116 117	-1 691 888	2 075 013
Energy Ventures IV LP	13 809 771	-7 978 331	53 595	5 964 743
HitecVision Asset Solutions, L.P.	24 702 157	-8 036 035	2 552 432	19 218 553
HitecVision Private Equity IV LP	20 745 338	-6 376 466	1 019 614	15 388 486
Optimarin AS	23 588 162	4 758 058	0	28 346 220
Progressus AS	9 440 696	-6 537 098	-2 903 598	0
Reiten & Co Capital Partners VII L.P.	4 766 202	1 584 538	-1 932 311	4 418 430
Skagerak Venture AS	3 462 392	-3 462 392	0	0
SR Feeder AS	851 712	-456 254	24 989	420 447
SR Feeder KS	4 934 655	-1 319 966	169 333	3 784 022
SR PE-Feeder II AS	-149 937	565 754	-70 731	537 733
SR PE-Feeder II KS	1 135 793	3 878 231	1 189 780	6 203 805
SR PE-Feeder III AS	2 530 428	3 208 244	2 264 118	7 810 142
SR PE-Feeder III KS	21 273 747	29 849 836	19 167 700	70 291 282
SR PE-Feeder IV AS	12 671 799	14 358 234	20 298 871	47 328 904
SåkorinVest II AS	5 984 204	-5 984 204	0	0
SåkorinVest II AS (tidl. Vekstfondet AS)	70 673	-70 673	0	0
Sum gammel portefølje	161 700 810	9 865 359	40 141 903	211 708 072
SUM	342 245 052	9 865 359	40 141 903	392 252 324

Utlån og fordringer

Ansvarlige lån	Kostpris	Kursregulering tidligere år	Kursregulering inneværende år	Balanseført verdi pr 31.12.
Såkorin Invest II AS ansvarlig lån	6 378 571	105 731	686 479	7 170 781
Skagerak Venture ansvarlige lån	-157 030	157 030	0	0
Vekstfondet AS	2 478 239	-2 478 239	0	0
SUM	8 699 780	-2 215 478	686 479	7 170 781
Beløp				
Verdiøkning gammel aksjeforfølje		40 141 903		
Verdiøkning ansvarlig lån		686 479		
Nedskrivning aksjer i datterselskap		0		
Verdiendring finansielle instrumenter		40 828 382		

Noter for Finstart Nordic AS

Organisasjonsnr. 989005464



Finstart Nordic AS

Noter 2022

Note 2 - Segmentinformasjon

Inntekter

Virksomhetsområde	2022	2021
Finansinntekter	58 084 943	127 535 137
Husleie	0	2 045 679
Andre inntekter	111 820	300 000
Sum	58 196 763	129 880 817

Geografisk fordeling	2022	2021
Norge	58 196 763	129 880 817
Sum	58 196 763	129 880 817

Note 3 - Lønn, ytelser, revisor

Spesifikasjon av lønnskostnader	2022	2021
Lønn	1 194 050	3 167 795
Arbeidsgiveravgift	249 822	866 237
Pensjonskostnader	42 796	154 406
Sluttpakker ifm avvikling Finstart Labs*	0	-2 097 113
Andre lønnsrelaterte ytelser	135 567	332 517
Totalt	1 622 235	2 423 841

*) Negativt beløp i 2021 skyldes reversering av tidligere års avsetning

Antall årsverk i 2022 er 1.

Honorar til revisor er 282.998. Kostnadsført mva. utgjør 0. Honorar for ordinær revisjon er 223.374. Annen bistand er 59.624.

Det er ikke utbetalt lønn til daglig leder. Daglig leder er innleid fra morselskapet, og det betales 20.000 kr pr mnd for denne tjenesten. Honoraret er kostnadsført som annen driftskostnad

Selskapet er pliktig å ha pensjonsordning for de ansatte, og det er etablert en pensjonsordning som tilfredsstiller lovens krav

Det er ikke betalt honorar eller godtgjørelse til medlemmer av styret, da disse er lønnet i andre deler av konsernet.



Finstart Nordic AS

Noter 2022

Note 4 - Annen driftskostnad

Andre driftskostnader

	2022	2021
Lokaler	96 000	871 242
Konsulentkostnader	1 095 146	3 607 351
Inventar og utstyr	0	9 790
IT og programvare	195 404	333 993
Reisekostnader	124 541	52 510
Reklamekostnader	0	142 640
Tap på fordringer	24 375	514 182
Andre driftskostnader	11 996	369 297
Sum andre driftskostnader	1 547 461	5 901 004

Note 5 - Mellomværende og transaksjoner med nærtstående

Mellomværende med foretak i samme konsern

Fordringer	2022	2021
Langsiktige fordringer	18 964 318	0
Kortsiktige fordringer	0	2 843 200
Konsernbidrag	0	0
Kundefordringer	0	16 871
Bankinnskudd	71 991 114	62 296 513

Gjeld	2022	2021
Leverandørgjeld	39 311	286 540
Utbytte	0	0
Annen kortsiktig gjeld	6 365	0



Finstart Nordic AS

Noter 2022

Transaksjoner med nærstående parter (resultatposter)

Selskapet har transaksjoner med nærstående parter. Alle transaksjoner er foretatt som del av den ordinære virksomheten og til armlengdes priser. De vesentligste transaksjonene er som følger:

Transaksjoner med nærstående parter (resultatposter)

Inntekter	2022	2021
Husleie	111 820	1 248 000
Renteinntekt	1 465 594	318 043

Kostnader	2022	2021
Honorar regnskap og rådgivning	368 788	1 461 518
Honorar daglig leder	240 000	1 200 000
Renter, provisjon og gebyr	211 816	549 964
Husleie	96 000	42 000
Personalkostnader	128 934	584 629

Note 6 - Utsatt skatt

Utsatt skatt/utsatt skattefordel

	2022	2021
+ Driftsmidler inkl. goodwill	-1 465 777	-1 857 830
+ Gevinst- og tapskonto	-2 169 726	-2 712 158
+ Andeler i deltakerlignede selskaper	13 171 710	4 766 379
- Skattem. fremf. underskudd som utlignes	50 480 581	42 249 169
= Grunnlag utsatt skatt	-40 944 374	-42 052 778
Utsatt skatt	0	0
Negativt grunnlag utsatt skatt	40 944 374	42 052 778
= Grunnlag utsatt skattefordel	40 944 374	42 052 778
Utsatt skattefordel	10 236 093	10 513 194
Grunnlag ikke bokført utsatt skattefordel	0	0
Ikke bokført utsatt skattefordel	0	0
Bokført utsatt skattefordel	10 236 093	10 513 194

IB underskudd til fremføring er korrigert i 2022 med kr. 6 088 065 i forbindelse med infusjonering av Kapp Securities AS.



Finstart Nordic AS

Noter 2022

Note 7 - Skatt

Spesifikasjon av årets skattegrunnlag:

Resultat før skattekostnader	55 601 258
+ Permanente og andre forskjeller	-56 810 120
+ Endring i midlertidige forskjeller	-934 485
= Inntekt	-2 143 347

Spesifikasjon av årets skattekostnad:

Beregnet skatt av årets resultat	0
= Sum betalbar skatt	0
+/- Endring i utsatt skatt (regnskapsført)	0
+/- Endring i utsatt skattefordel (regnskapsført)	1 616 475
= Ordinær skattekostnad	1 616 475
Skattesats i inntektsåret	25

Betalbar skatt i balansen består av

Sum betalbar skatt	0
= Betalbar skatt i balansen	0

Note 8 - Egenkapital

	Aksje- kapital	Overkurs	Annen inn- skutt EK	Annen egen- kapital	Sum
Saldo 01.01.2022	75 000 000	283 050 250	3 737 281	83 633 476	445 421 007
Fusjon Kapp Securities				1 035 319	1 035 319
Tilført fra årets resultat				53 984 783	53 984 783
Saldo 31.12.2022	75 000 000	283 050 250	3 737 281	138 653 578	500 441 109



Finstart Nordic AS

Noter 2022

Note 9 - Finansiell risiko

Finansiell risiko

Konsernet benytter seg av ulike finansielle instrumenter i forbindelse med styringen av finansiell risiko, både for å kunne skaffe kapital til nødvendige investeringer, samt drive den daglige driften.

Rutiner for risikostyring er vedtatt av styret og foretas av en sentral finansavdeling i samarbeid med de enkelte driftsenhetene.

Investering

Selskapet er eksponert for risiko knyttet investeringer i andre selskap. Verdiendringer i investeringene vil påvirke resultatet. Investeringene følges derfor tett opp av styret.

Renterisiko

Selskapet er ikke eksponert for renterisiko.

Kredittrisiko

Selskapet er hovedsakelig eksponert for kredittrisiko knyttet til kundefordringer og ansvarlige lån. Kredittrisikoen reduseres ved at alle motparter som får kreditt hos selskapet skal vurderes og godkjennes.

Det foreligger ingen vesentlig kredittrisiko knyttet til én enkelt motpart eller flere motparter som kan oppfattes som en gruppe på grunn av likheter i kredittrisikoen.

Selskapet har retningslinjer for å påse at salg kun foretas til kunder som tidligere ikke har hatt vesentlige betalingsproblemer og at utestående beløp ikke overstiger fastsatte kredittrammer.

Likviditetsrisiko

Likviditetsrisiko er risikoen for at selskapet ikke vil være i stand til å betjene sine finansielle forpliktelser etter hvert som de forfaller. Selskapets strategi for å håndtere likviditetsrisiko er å ha tilstrekkelig med likvide midler til enhver tid, slik at man kan innfri finansielle forpliktelser ved forfall, også ved ekstraordinære hendelser, uten å risikere uakseptable tap eller selskapets rykte.



Finstart Nordic AS

Noter 2022

Note 10 - Klassifisering av finansielle instrumenter

Finansielle instrumenter	2022	2021
Investering i aksjer og andeler	392 332 022	363 792 106
Ansvarlige lån	7 170 783	6 484 304
Andre langsiktige fordringer	0	0
Kundefordringer	37 500	78 746
Fordringer på konsernselskap	18 964 318	2 843 200
Bankinnskudd	71 991 114	62 296 513
Sum eiendeler	490 495 737	435 494 870
Gjeld til kredittinstitusjoner	0	0
Leverandørgjeld	44 346	305 423
Annen kortsiktig gjeld	154 830	0
Sum forpliktelser	199 176	305 423
Netto verdi	490 296 561	435 189 448

Investeringer kategoriseres som finansielle eiendeler til virkelig verdi over resultatet. (kat. 1)



Finstart Nordic AS

Noter 2022

Note 11 - Kommitert kapital

Oversikt over kommitert kapital	Kommitert kapital	Innbetalt kapital	Rest-kommitert kapital
Beaufort Solutions As	28 773 146	28 773 146	0
Energy Ventures III LP	12 296 651	11 883 018	413 633
Energy Ventures IV LP	16 297 499	13 889 479	2 408 020
HitecVision Private Equity IV LP	27 117 601	20 745 338	6 372 262
HitecVision Asset Solutions, L.P.	28 219 053	24 702 157	3 516 896
Optimarin AS	23 588 162	23 588 162	0
Progressus AS	9 440 696	9 440 696	0
Reiten & Co Capital Partners VII L.P.	7 412 329	4 766 202	2 646 127
Skagerak Venture AS	9 100 000	3 462 392	5 637 608
SR Feeder AS	7 371 505	5 786 367	1 585 138
SR PE-Feeder II AS	1 416 501	1 178 504	237 997
SR PE-Feeder III AS	28 857 070	23 611 526	5 245 544
SR PE-Feeder IV AS	16 700 639	12 671 799	4 028 840
SåkorninVest II AS	5 984 204	5 984 204	0
SåkorninVest II AS (tidl Vekstfondet as)	70 673	70 673	0
Vekstfondet AS , ansvarlig lån	2 478 239	2 478 239	0
Såkorn Invest II AS ansvarlig lån	6 378 571	6 378 571	0
SUM	243 172 904	204 403 754	38 769 150

Noter for Finstart Nordic AS

Organisasjonsnr. 989005464



Finstart Nordic AS

Noter 2022

Note 12 - Investeringer i datterselskap

Selskap	Eierandel	Kostpris	EK pr 31.12.22	Resultat 2022	Bokført verdi
Finstart Nordic Spv AS	100 %	180 544 242	189 054 886	6 868 377	180 544 242

Note 13 - Bankinnskudd

Bankinnskudd	2022	2021
Bundne skattetrekksmidler	66 366	47 164
Øvrig bankinnskudd	71 924 748	62 249 349
Sum andre driftskostnader	71 991 114	62 296 513

Note 14 - Aksjonærer mv.

Aksjekapital	Antall	Pålydende	Balanseført
A-aksjer	7500	10 000	75 000 000

Aksjonærer	Aksjer	Eierandel
SpareBank 1 SR-Bank	7500	100 %
Totalt antall aksjer	7500	100 %

Alle aksjer har like rettigheter

SpareBank 1 SR-Bank er representert i styret ved styrets leder Glenn Sæther og styremedlemmene Inge Reinertsen, Ella Skjørestad, Roger Lund Antonesen og Signe Helliesen.

Finstart Nordic AS inngår i konsernregnskapet til SpareBank 1 SR-Bank ASA.
Konsernregnskapet kan fås utlevert på morselskapets forretningsadresse.

Note 15 - Annen kortsiktig gjeld

	2022	2021
Feriepenger inkl. aga og finansskatt	147 265	129 180
Annet	7 565	162 625
Sum annen kortsiktig gjeld	154 830	291 805



 BankID Signing
Glenn Sæther
2023-04-12

 BankID Signing
Inge Reinertsen
2023-04-12

 BankID Signing
Vicar Aksland
2023-04-12

 BankID Signing
Roger Antonesen
2023-04-16

 BankID Signing
Signe Helliesen
2023-04-16

 BankID Signing
Ella Skjørestad
2023-04-20

Årsregnskap 2022 for Finstart Nordic AS

Organisasjonsnr. 989005464

Utarbeidet av:

Sparebank 1 Sr-Bank Forretningspartner A
Godkjent regnskapsselskap
Organisasjonsnr. 990945748



Finstart Nordic AS

Resultatregnskap

	Note	2022	
DRIFTSINNTEKTER OG DRIFTSKOSTNADER			
Driftsinntekter			
Salgsinntekt		111 820	300 000
Verdiøkning finansielle instrumenter	1	40 141 903	4 173 758
Gevinst v/realisasjon av finansielle instrumenter	2	0	123 341 886
Mottatt utbytte		0	19 493
Leieinntekter, fremleie	2	0	2 045 679
Sum driftsinntekter		40 253 723	129 880 816
Driftskostnader			
Varekostnad		111 820	13 497
Verdireduksjon finansielle instrumenter	1,2	(686 479)	1 924 623
Lønnskostnad		1 622 235	2 423 841
Avskrivning på varige driftsmidler		0	2 811 762
Nedskrivning på varige driftsmidler		0	(3 775 038)
Annen driftskostnad	3,4	1 547 461	5 901 004
Sum driftskostnader		2 595 037	9 299 690
DRIFTSRESULTAT		37 658 686	120 581 126
FINANSINNTEKTER OG FINANSKOSTNADER			
Finansinntekter			
Renteinnt. fra foretak i samme konsern	5	1 465 594	622 001
Annen renteinntekt		0	16 931
Annen finansinntekt		16 477 447	7 370
Sum finansinntekter		17 943 040	646 302
Finanskostnader			
Rente- og provisjonskostn. til foretak i samme konsern	5	0	505 652
Annen rentekostnad		408	283 186
Annen finanskostnad		60	37 170 151
Sum finanskostnader		468	37 958 990
NETTO FINANSPOSTER		17 942 572	(37 312 688)
ORDINÆRT RES. FØR SKATTEKOSTNAD		55 601 258	83 268 438
Skattekostnad på ordinært resultat	6,7	1 616 475	(3 002 212)
ORDINÆRT RESULTAT		53 984 783	86 270 650
ARSRESULTAT		53 984 783	86 270 650
OVERF. OG DISPONERINGER			
Overføringer annen egenkapital	8	53 984 783	83 633 476
Fremføring av udekket tap	8	0	2 637 174
SUM OVERF. OG DISP.		53 984 783	86 270 650

BankID Signing
Glenn Sæther
2023-04-12

BankID Signing
Inge Reinertsen
2023-04-12

BankID Signing
Vicar Aksland
2023-04-12

BankID Signing
Roger Antonesen
2023-04-16

BankID Signing
Signe Helliesen
2023-04-16

BankID Signing
Ella Skjørestad
2023-04-20



Finstart Nordic AS

Balanse pr. 31.12.2022

	Note	31.12.2022	31.12.2021
EIENDELER			
ANLEGGSMIDLER			
Immaterielle eiendeler			
Utsatt skattefordel	6	10 236 093	10 513 194
Sum immaterielle eiendeler		10 236 093	10 513 194
Varige driftsmidler			
Driftsløsøre, inventar, verktøy, kontorm.		0	(0)
Sum varige driftsmidler		0	(0)
Finansielle anleggsmidler			
Investeringer i foretak i samme konsern	2,9,10,11,12	180 544 242	180 544 252
Investeringer i aksjer og andeler	1,2,9,10,11,12	211 787 780	183 247 854
Ansvarlige lån	2,10	7 170 783	6 484 304
Sum finansielle anleggsmidler		399 502 806	370 276 410
SUM ANLEGGSMIDLER		409 738 899	380 789 604
OMLØPSMIDLER			
Fordringer			
Kundefordringer	5,10	37 500	78 746
Fordringer på konsernselskap	5,10	18 964 318	2 843 200
Andre kortsiktige fordringer		15 833	92 675
Sum fordringer		19 017 652	3 014 621
Bankinnskudd, kontanter o.l.	5,10,13	71 991 114	62 296 513
SUM OMLØPSMIDLER		91 008 765	65 311 134
SUM EIENDELER		500 747 664	446 100 739

BankID Signing
Glenn Sæther
2023-04-12

BankID Signing
Inge Reinertsen
2023-04-12

BankID Signing
Vicar Aksland
2023-04-12

BankID Signing
Roger Antonesen
2023-04-16

BankID Signing
Signe Helliesen
2023-04-16

BankID Signing
Ella Skjørestad
2023-04-20



Finstart Nordic AS

Balanse pr. 31.12.2022

	Note	31.12.2022	31.12.2021
EGENKAPITAL OG GJELD			
EGENKAPITAL			
Innskutt egenkapital			
Selskapskapital	8,14	75 000 000	75 000 000
Overkurs	8	283 050 250	283 050 250
Annen innskutt egenkapital	8	3 737 281	3 737 281
Sum innskutt egenkapital		361 787 531	361 787 531
Opptjent egenkapital			
Annen egenkapital	8	138 653 579	83 633 476
Sum opptjent egenkapital		138 653 579	83 633 476
SUM EGENKAPITAL		500 441 110	445 421 007
GJELD			
Langsiktig gjeld			
Avsetning for forpliktelser			
Sum avsetning for forpliktelser		0	0
Sum langsiktig gjeld		0	0
Kortsiktig gjeld			
Leverandørgjeld	5,10	44 346	305 423
Skyldige offentlige avgifter		107 379	82 504
Annen kortsiktig gjeld	5,15	154 830	291 805
Sum kortsiktig gjeld		306 554	679 731
SUM EGENKAPITAL OG GJELD		500 747 664	446 100 739

Stavanger, 11.04.2023

Glenn Sæther
Styrets leder

Ella Skjørestad
Styremedlem

Signe Helliessen
Styremedlem

Inge Reinertsen
Styremedlem

Roger Lund Antonesen
Styremedlem

Vidar Akstrand
Daglig leder

BankID Signing
Glenn Sæther
2023-04-12

BankID Signing
Inge Reinertsen
2023-04-12

BankID Signing
Vidar Akstrand
2023-04-12

BankID Signing
Roger Antonesen
2023-04-16

BankID Signing
Signe Helliessen
2023-04-16

BankID Signing
Ella Skjørestad
2023-04-20



Finstart Nordic AS

Noter 2022

 BankID Signing
Glenn Sæther
2023-04-12

 BankID Signing
Inge Reinertsen
2023-04-12

 BankID Signing
Vicar Aksland
2023-04-12

 BankID Signing
Roger Antonesen
2023-04-16

 BankID Signing
Signe Helliesen
2023-04-16

 BankID Signing
Ella Skjørestad
2023-04-20

Kontantstrømpopstilling for Finstart Nordic AS	2022	2
Kontantstrømmer fra operasjonelle aktiviteter		
Resultat før skattekostnad	55 601 258	83 268 438
- Periodens betalte skatt	0	0
+ Ordinære avskrivninger	0	2 811 762
+ Nedskrivninger	0	-3 775 038
+ Tap på fordringer		514 182
+/- Endring i kundefordringer	41 246	-1 009 135
+/- Endring i leverandørgjeld	-261 077	41 565
+/- Endring konsernmellomværende	-16 121 118	-14 283 593
+/- Poster klassifisert som inv.- eller fin.aktiviteter	-25 401 079	-2 249 135
+/- Endring i andre tidsavgrensingsposter	55 661	9 018 273
= Nto. kontantstrøm fra operasjonelle aktiviteter	13 914 891	74 337 320
Kontantstrømmer fra investeringsaktiviteter		
- Utbetalinger ved kjøp av varige driftsmidler	0	0
+ Innbetalt ved salg av varige driftsmidler	0	1 458 931
- Utbet. ved kjøp av aksjer og andeler	-4 651 290	36 800 000
+/- Endring ansv. Lån/andre investeringer	335 000	1 942 885
+ Motatt utbytte	0	0
- Leiebetalinger	96 000	-2 398 173
= Nto. kontantstrøm fra investeringsaktiviteter	-4 220 290	37 803 643
Kontantstrømmer fra finansieringsaktiviteter		
- Utbetalt utbytte	0	0
+/- Netto endring i kassekreditt	0	-50 127 645
+/- Endringer på kapital	0	0
= Nto. kontantstrøm fra finansieringsaktiviteter	0	-50 127 645
= Netto endring i kontanter mv	9 694 601	62 013 318
+ Beholdning av kontanter 01.01.	62 296 513	283 195
= Kontantbeholdning 31.12.	71 991 114	62 296 513
Kontantbeholdning mv framkommer slik:		
Kontanter og bankinnskudd pr 31.12.	71 924 748	62 249 349
+ Skattetrekkinnskudd o.l. pr 31.12.	66 366	47 164
= Beholdning av kontanter mv 31.12.	71 991 114	62 296 513



Finstart Nordic AS

Noter 2022



Regnskapsprinsipper

Årsregnskapet er satt opp i samsvar med regnskapsloven §3-9 og forskrift om forenklet IFRS jf. Forskrift om forenklet IFRS §4-1 (2014).

Dette innebærer i hovedsak at måling og innregning følger internasjonale regnskapsstandarder (IFRS) og presentasjon og noteopplysninger er i henhold til norsk regnskapslov og god regnskapsskikk.

Inntektsføring

Inntekten regnskapsføres når den er opptjent. Inntektene er primært tilknyttet investeringer i andre selskap, det er og en liten andel husleie.

Inntekter fra husleien inntektsføres i takt med leveransen. Det foreligger dermed ingen leveranseforpliktelser å periodisere etter IFRS 15 da de oppfylles og inntektsføres løpende.

Omløpsmidler og kortsiktig gjeld

Omløpsmidler og kortsiktig gjeld omfatter normalt poster som forfaller til betaling innen ett år etter siste dag i regnskapsåret. Omløpsmidler vurderes til laveste verdi av anskaffelseskost og antatt virkelig verdi (laveste verdis prinsipp).

Anleggsmidler og langsiktig gjeld

Anleggsmidler omfatter eiendeler bestemt til varig eie og bruk for virksomheten. Anleggsmidler er vurdert til anskaffelseskost. Varige driftsmidler føres opp i balansen og avskrives over driftsmidlets forventede økonomiske levetid. Varige driftsmidler nedskrives til virkelig verdi ved verdifall som forventes ikke å være av forbigående art. Nedskrivninger blir reversert når grunnlaget for nedskrivningen ikke lenger finnes å være til stede.

Finansielle eiendeler

Selskapet klassifiserer de finansielle eiendelene iht. til IFRS 9 i følgende kategorier: Til virkelig verdi over resultatet, virkelig verdi med verdiendring over utvidet resultat og amortisert kost. Klassifiseringen avhenger av hensikten med eiendelen. Ledelsen klassifiserer finansielle eiendeler ved anskaffelse. Pr. 31.12.21 har selskapet finansielle eiendeler klassifisert til virkelig verdi over resultatet og til amortisert kost.

Finansielle eiendeler til virkelig verdi over resultatet

Finansielle eiendeler som klassifiseres til virkelig verdi over resultatet, er finansielle eiendeler som ledelsen, når enheten første gang blir part i kontrakten har valgt å klassifisere til virkelig verdi over resultatet. En finansiell eiendel klassifiseres i denne kategorien dersom den primært er anskaffet med henblikk på å gi fortjeneste fra kortsiktige prissvingninger, eller dersom ledelsen velger å klassifisere den i denne kategorien. Eiendeler i denne kategorien klassifiseres som omløpsmidler hvis de holdes for handelsformål eller hvis de forventes å bli realisert innen 12 måneder fra balansedagen. Dersom eiendelen ikke forventes å bli realisert innen 12 måneder fra balansedagen, klassifiseres eiendelene som anleggsmidler.

Vanlige kjøp og salg av investeringer regnskapsføres på transaksjonstidspunktet, som er den dagen selskapet forplikter seg til å kjøpe eller selge andelen. Finansielle eiendeler som føres til virkelig verdi over resultatet regnskapsføres ved anskaffelsen til virkelig verdi og transaksjonskostnader resultatføres. Finansielle eiendeler til virkelig verdi over resultatet vurderes til virkelig verdi etter førstegangs balanseføring.

Gevinst eller tap fra endringer i virkelig verdi av eiendeler klassifisert som "finansielle eiendeler til virkelig verdi over resultatet", inkludert renteinntekt og utbytte, medtas i resultatregnskapet i den perioden de oppstår. Utbytte fra finansielle eiendeler til virkelig verdi over resultatet medtas når selskapets rett til utbytte er fastslått. Virkelig verdi av børsnoterte investeringer er basert på gjeldende børskurs. Hvis det gjelder et verdipapir som ikke er børsnotert, bruker selskapet verdsettelsesteknikker for å fastsette den virkelige verdien.

Noter for Finstart Nordic AS

Organisasjonsnr. 989005464



Finstart Nordic AS

Noter 2022

BankID Signing
Glenn Sæther
2023-04-12

BankID Signing
Inge Reinertsen
2023-04-12

BankID Signing
Vicar Aksland
2023-04-12

BankID Signing
Roger Antonesen
2023-04-16

BankID Signing
Signe Helliesen
2023-04-16

BankID Signing
Ella Skjørestad
2023-04-20

Investeringer i aksjer

Utgangspunktet for verddivurdering av investeringer er markedsverdi. Der det finnes offentlig kursnotering er bokført verdi av investeringen per 31.12. For investeringer i aksjer og andeler hvor det ikke finnes markedsverdier, er verdsettelse basert på følgende kriterier:

Der det finnes transaksjoner nær opp til balansedagen, og transaksjonen er foretatt mellom uavhengige parter og til markedsmessige priser, er transaksjonskursen lagt til grunn for verdifastsettelsen.

Der det ikke foreligger transaksjoner nær opp til balansedagen baseres verdsettelse på siste tilgjengelige transaksjonspris til markedsmessige priser, justert skjønnsmessig for generell utvikling i markedet.

Investeringer i Private Equity Fond

For investeringer i PE fond, er utgangspunktet for verdsettelse siste tilgjengelige verdirapport fra de enkelte fondstilbyderne. Siste tilgjengelige verdirapport på tidspunkt for utarbeidelse av regnskapet, er tredje kvartal 2021.

Risikoeksponering

Selskapet har en moderat risikoprofil da flere av selskapets investeringer er i modne selskap enten direkte eller gjennom private Equity fond. Investeringer i fond blir vurdert som moderat til høy risiko. Investeringer i nyetablerte selskap blir vurdert til høy risiko. Se også egen note om finansiell risiko.

Leieavtaler

Dersom det vesentligste av økonomisk risiko og kontroll knyttet til det underliggende leieobjekt er gått over på leietaker, vil tilhørende eiendeler og forpliktelser balanseføres. Herunder er husleien en leieavtale som vil behandles iht. IFRS16.

IFRS16 hadde ikrafttredelse for regnskapsperioder som startet fra 1.1.2019. Da selskapet leier lokaler påvirker dette rapporteringen av leieavtalene som har en varighet som overstiger 12 måneder. IFRS 16 vil dermed øke både eiendeler og gjeld i balansen, da husleien vil bli balanseført som en eiendel (bruksretten) med tilhørende forpliktelse. Husleien vil resultatføres som avskrivning av bruksretten og rentekostnader av balanseført forpliktelse. Se egen note om IFRS 16 for detaljer.

Nye IFRS Standarder

Selskapet har vurdert kommende IFRS standarder til å ikke påvirke fremtidig regnskapsføring av betydning.

Fordringer og utlån

Kundefordringer føres opp i balansen til pålydende etter fradrag for avsetning til påregnelig tap. Avsetning til påregnelig tap gjøres på grunnlag av en individuell vurdering av de enkelte fordringene. Når det er vesentlig gjøres det for øvrige kundefordringer en uspesifisert avsetning for å dekke antatt tap. Andre fordringer er også gjenstand for en tilsvarende vurdering.

Utlån og andre fordringer er ikke-derivative finansielle eiendeler med faste eller bestembare betalinger som ikke omsettes i et aktivt marked. De klassifiseres som omløpsmidler, med mindre de forfaller mer enn 12 måneder etter balansedagen. I så fall klassifiseres de som anleggsmidler.

Skatt

Skattekostnaden i resultatregnskapet omfatter periodens betalte skatt som blir utlignet og forfaller til betaling i neste regnskapsår i tillegg til endring i utsatt skatt. Utsatt er beregnet med skattesatsen ved utgangen av regnskapsåret (25%) på grunnlag av skattereduserende og skatteøkende midlertidige forskjeller som eksisterer mellom regnskapsmessige og skattemessige verdier. I beregningen er det også medtatt ligningsmessig fremførbart underskudd ved regnskapsårets utgang. Skatteøkende og skattereduserende midlertidige forskjeller som reverserer eller kan reversere i samme periode er utlignet og nettoført. Skattesatsen følger skattesats for finansiell sektor.


Noter for Finstart Nordic AS

Organisasjonsnr. 989005464




Finstart Nordic AS


Noter 2022


 BankID Signing
Glenn Sæther
2023-04-12

 BankID Signing
Inge Reinertsen
2023-04-12

 BankID Signing
Vicar Aksland
2023-04-12

 BankID Signing
Roger Antonesen
2023-04-16

 BankID Signing
Signe Helliesen
2023-04-16

 BankID Signing
Ella Skjørestad
2023-04-20

Fortsatt drift

I samsvar med regnskapslovens §3-3 bekrefte det at forutsetningene om fortsatt drift er lagt til grunn ved regnskapet.

Utbytte

I henhold til forenklet IFRS er utbytte og konsernbidrag regnskapsført i samsvar med regnskapslovens generelle bestemmelser. Det regnskapsføres i inntektsåret og ikke i vedtaksåret. Mottatt utbytte og bidrag resultatføres som inntekt. jf. forskrift §3-1 nr. 3. omforenklet anvendelse av internasjonale regnskapsstandarder.

Pensjon

Alle ansatte i Finstart Nordic AS står i innskuddsordningen, og selskapet oppfyller dermed pliktene og kravene i henhold til lov om obligatorisk tjenstepensjon. Årets innskudd til pensjonsordningen kostnadsføres.

Kontantstrøm, kontanter og kontantekvivalenter

Kontantstrømoppstillingen utarbeides etter den indirekte metoden. Kontanter og kontantekvivalenter omfatter kontanter, bankinnskudd and andre kortsiktige, likvide plasseringer som umiddelbart og med uvesentlig kursrisiko kan konverteres til kjente kontantbeløp og med forfallsdato kortere enn tre måneder fra anskaffelsesdato.

Konsernregnskap

Selskapet inngår i konsernregnskapet til SpareBank 1 SR-Bank ASA, som har forretningskontorer i Stavanger. Konsernregnskapet kan utleveres ved henvendelse til SpareBank 1 SR-Bank ASA's forretningsadresse.



Finstart Nordic AS

Noter 2022

 BankID Signing
Glenn Sæther
2023-04-12

 BankID Signing
Inge Reinertsen
2023-04-12

 BankID Signing
Vicar Aksland
2023-04-12

 BankID Signing
Roger Antonesen
2023-04-16

 BankID Signing
Signe Hølliesen
2023-04-16

 BankID Signing
Ella Skjørestad
2023-04-20

Note 1 - Aksjer og investeringer

Investeringer klassifisert til virkelig verdi over resultatregnskapet

Aksjens navn	Kostpris	Kursregulering tidligere år	Kursregulering inneværende år	Balanseført verdi pr 31.12.
Datterselskap				
Finstart Nordic Spv AS	180 544 242	0	0	180 544 242
Sum tilknyttede selskaper	180 544 242	0	0	180 544 252
Øvrige selskap				
Energy Ventures III LP	11 883 018	-8 116 117	-1 691 888	2 075 013
Energy Ventures IV LP	13 809 771	-7 978 331	53 595	5 964 743
HitecVision Asset Solutions, L.P.	24 702 157	-8 036 035	2 552 432	19 218 553
HitecVision Private Equity IV LP	20 745 338	-6 376 466	1 019 614	15 388 486
Optimarin AS	23 588 162	4 758 058	0	28 346 220
Progressus AS	9 440 696	-6 537 098	-2 903 598	0
Reiten & Co Capital Partners VII L.P.	4 766 202	1 584 538	-1 932 311	4 418 430
Skagerak Venture AS	3 462 392	-3 462 392	0	0
SR Feeder AS	851 712	-456 254	24 989	420 447
SR Feeder KS	4 934 655	-1 319 966	169 333	3 784 022
SR PE-Feeder II AS	-149 937	565 754	-70 731	537 733
SR PE-Feeder II KS	1 135 793	3 878 231	1 189 780	6 203 805
SR PE-Feeder III AS	2 530 428	3 208 244	2 264 118	7 810 142
SR PE-Feeder III KS	21 273 747	29 849 836	19 167 700	70 291 282
SR PE-Feeder IV AS	12 671 799	14 358 234	20 298 871	47 328 904
SåkorinVest II AS	5 984 204	-5 984 204	0	0
SåkorinVest II AS (tidl. Vekstfondet AS)	70 673	-70 673	0	0
Sum gammel portefølje	161 700 810	9 865 359	40 141 903	211 708 072
SUM	342 245 052	9 865 359	40 141 903	392 252 324

Utlån og fordringer

Ansvarlige lån	Kostpris	Kursregulering tidligere år	Kursregulering inneværende år	Balanseført verdi pr 31.12.
Såkorin Invest II AS ansvarlig lån	6 378 571	105 731	686 479	7 170 781
Skagerak Venture ansvarlige lån	-157 030	157 030	0	0
Vekstfondet AS	2 478 239	-2 478 239	0	0
SUM	8 699 780	-2 215 478	686 479	7 170 781
Beløp				
Verdiøkning gammel aksjeforfølje		40 141 903		
Verdiøkning ansvarlig lån		686 479		
Nedskrivning aksjer i datterselskap		0		
Verdiendring finansielle instrumenter		40 828 382		

Noter for Finstart Nordic AS

Organisasjonsnr. 989005464




Finstart Nordic AS

Noter 2022

 BankID Signing
Glenn Sæther
2023-04-12

 BankID Signing
Inge Reinertsen
2023-04-12

 BankID Signing
Vicar Aksland
2023-04-12

 BankID Signing
Roger Antonesen
2023-04-16

 BankID Signing
Signe Helliesen
2023-04-16

 BankID Signing
Ella Skjørestad
2023-04-20

Note 2 - Segmentinformasjon

Inntekter

Virksomhetsområde	2022	2021
Finansinntekter	58 084 943	127 535 137
Husleie	0	2 045 679
Andre inntekter	111 820	300 000
Sum	58 196 763	129 880 817

Geografisk fordeling	2022	2021
Norge	58 196 763	129 880 817
Sum	58 196 763	129 880 817

Note 3 - Lønn, ytelser, revisor

Spesifikasjon av lønnskostnader	2022	2021
Lønn	1 194 050	3 167 795
Arbeidsgiveravgift	249 822	866 237
Pensjonskostnader	42 796	154 406
Sluttpakker ifm avvikling Finstart Labs*	0	-2 097 113
Andre lønnsrelaterte ytelser	135 567	332 517
Totalt	1 622 235	2 423 841

*) Negativt beløp i 2021 skyldes reversering av tidligere års avsetning

Antall årsverk i 2022 er 1.

Honorar til revisor er 282.998. Kostnadsført mva. utgjør 0. Honorar for ordinær revisjon er 223.374. Annen bistand er 59.624.

Det er ikke utbetalt lønn til daglig leder. Daglig leder er innleid fra morselskapet, og det betales 20.000 kr pr mnd for denne tjenesten. Honoraret er kostnadsført som annen driftskostnad


Selskapet er pliktig å ha pensjonsordning for de ansatte, og det er etablert en pensjonsordning som tilfredsstiller lovens krav

Det er ikke betalt honorar eller godtgjørelse til medlemmer av styret, da disse er lønnet i andre deler av konsernet.



Finstart Nordic AS

Noter 2022

 BankID Signing
Glenn Sæther
2023-04-12

 BankID Signing
Inge Reinertsen
2023-04-12

 BankID Signing
Vicar Aksland
2023-04-12

 BankID Signing
Roger Antonesen
2023-04-16

 BankID Signing
Signe Helliesen
2023-04-16

 BankID Signing
Ella Skjørestad
2023-04-20

Note 4 - Annen driftskostnad

Andre driftskostnader

	2022	2021
Lokaler	96 000	871 242
Konsulentkostnader	1 095 146	3 607 351
Inventar og utstyr	0	9 790
IT og programvare	195 404	333 993
Reisekostnader	124 541	52 510
Reklamekostnader	0	142 640
Tap på fordringer	24 375	514 182
Andre driftskostnader	11 996	369 297
Sum andre driftskostnader	1 547 461	5 901 004

Note 5 - Mellomværende og transaksjoner med nærtstående

Mellomværende med foretak i samme konsern

	2022	2021
Fordringer		
Langsiktige fordringer	18 964 318	0
Kortsiktige fordringer	0	2 843 200
Konsernbidrag	0	0
Kundefordringer	0	16 871
Bankinnskudd	71 991 114	62 296 513
Gjeld		
Leverandørgjeld	39 311	286 540
Utbytte	0	0
Annen kortsiktig gjeld	6 365	0




Finstart Nordic AS

Noter 2022

 BankID Signing
Glenn Sæther
2023-04-12

 BankID Signing
Inge Reinertsen
2023-04-12

 BankID Signing
Vicar Aksland
2023-04-12

 BankID Signing
Roger Antonesen
2023-04-16

 BankID Signing
Signe Helliesen
2023-04-16

 BankID Signing
Ella Skjørestad
2023-04-20

Transaksjoner med nærstående parter (resultatposter)

Selskapet har transaksjoner med nærstående parter. Alle transaksjoner er foretatt som del av den ordinære armlengdes priser. De vesentligste transaksjonene er som følger:

Transaksjoner med nærstående parter (resultatposter)

	2022	2021
Inntekter		
Husleie	111 820	1 248 000
Renteinntekt	1 465 594	318 043
Kostnader		
Honorar regnskap og rådgivning	368 788	1 461 518
Honorar daglig leder	240 000	1 200 000
Renter, provisjon og gebyr	211 816	549 964
Husleie	96 000	42 000
Personalkostnader	128 934	584 629

Note 6 - Utsatt skatt

Utsatt skatt/utsatt skattefordel

	2022	2021
+ Driftsmidler inkl. goodwill	-1 465 777	-1 857 830
+ Gevinst- og tapskonto	-2 169 726	-2 712 158
+ Andeler i deltakerlignede selskaper	13 171 710	4 766 379
- Skattem. fremf. underskudd som utlignes	50 480 581	42 249 169
= Grunnlag utsatt skatt	-40 944 374	-42 052 778
Utsatt skatt	0	0
Negativt grunnlag utsatt skatt	40 944 374	42 052 778
= Grunnlag utsatt skattefordel	40 944 374	42 052 778
Utsatt skattefordel	10 236 093	10 513 194
Grunnlag ikke bokført utsatt skattefordel	0	0
Ikke bokført utsatt skattefordel	0	0
Bokført utsatt skattefordel	10 236 093	10 513 194

IB underskudd til fremføring er korrigert i 2022 med kr. 6 088 065 i forbindelse med infusjonering av Kapp Securities AS.



Finstart Nordic AS

Noter 2022

BankID Signing
Glenn Sæther
2023-04-12

BankID Signing
Inge Reinertsen
2023-04-12

BankID Signing
Vicar Aksland
2023-04-12

BankID Signing
Roger Antonesen
2023-04-16

BankID Signing
Signe Helliesen
2023-04-16

BankID Signing
Ella Skjørestad
2023-04-20

Note 7 - Skatt

Spesifikasjon av årets skattegrunnlag:

Resultat før skattekostnader	55 601 258
+ Permanente og andre forskjeller	-56 810 120
+ Endring i midlertidige forskjeller	-934 485
= Inntekt	-2 143 347

Spesifikasjon av årets skattekostnad:

Beregnet skatt av årets resultat	0
= Sum betalbar skatt	0
+/- Endring i utsatt skatt (regnskapsført)	0
+/- Endring i utsatt skattefordel (regnskapsført)	1 616 475
= Ordinær skattekostnad	1 616 475
Skattesats i inntektsåret	25

Betalbar skatt i balansen består av

Sum betalbar skatt	0
= Betalbar skatt i balansen	0

Note 8 - Egenkapital

	Aksje- kapital	Overkurs	Annen inn- skutt EK	Annen egen- kapital	Sum
Saldo 01.01.2022	75 000 000	283 050 250	3 737 281	83 633 476	445 421 007
Fusjon Kapp Securities				1 035 319	1 035 319
Tilført fra årets resultat				53 984 783	53 984 783
Saldo 31.12.2022	75 000 000	283 050 250	3 737 281	138 653 578	500 441 109



Finstart Nordic AS

Noter 2022



Note 9 - Finansiell risiko

Finansiell risiko

Konsernet benytter seg av ulike finansielle instrumenter i forbindelse med styringen av finansiell risiko, både for å kunne skaffe kapital til nødvendige investeringer, samt drive den daglige driften.

Rutiner for risikostyring er vedtatt av styret og foretas av en sentral finansavdeling i samarbeid med de enkelte driftsenhetene.

Investering

Selskapet er eksponert for risiko knyttet investeringer i andre selskap. Verdiendringer i investeringene vil påvirke resultatet. Investeringene følges derfor tett opp av styret.

Renterisiko

Selskapet er ikke eksponert for renterisiko.

Kredittrisiko

Selskapet er hovedsakelig eksponert for kredittrisiko knyttet til kundefordringer og ansvarlige lån. Kredittrisikoen reduseres ved at alle motparter som får kreditt hos selskapet skal vurderes og godkjennes.

Det foreligger ingen vesentlig kredittrisiko knyttet til én enkelt motpart eller flere motparter som kan oppfattes som en gruppe på grunn av likheter i kredittrisikoen.

Selskapet har retningslinjer for å påse at salg kun foretas til kunder som tidligere ikke har hatt vesentlige betalingsproblemer og at utestående beløp ikke overstiger fastsatte kredittrammer.


Likviditetsrisiko

Likviditetsrisiko er risikoen for at selskapet ikke vil være i stand til å betjene sine finansielle forpliktelser etter hvert som de forfaller. Selskapets strategi for å håndtere likviditetsrisiko er å ha tilstrekkelig med likvide midler til enhver tid, slik at man kan innfri finansielle forpliktelser ved forfall, også ved ekstraordinære hendelser, uten å risikere uakseptable tap eller selskapets rykte.




Finstart Nordic AS

Noter 2022

 BankID Signing
Glenn Sæther
2023-04-12

 BankID Signing
Inge Reinertsen
2023-04-12

 BankID Signing
Vicar Aksland
2023-04-12

 BankID Signing
Roger Antonesen
2023-04-16

 BankID Signing
Signe Helliesen
2023-04-16

 BankID Signing
Ella Skjørestad
2023-04-20

Note 10 - Klassifisering av finansielle instrumenter


Finansielle instrumenter	2022	2021
Investering i aksjer og andeler	392 332 022	363 792 106
Ansvarlige lån	7 170 783	6 484 304
Andre langsiktige fordringer	0	0
Kundefordringer	37 500	78 746
Fordringer på konsernselskap	18 964 318	2 843 200
Bankinnskudd	71 991 114	62 296 513
Sum eiendeler	490 495 737	435 494 870
Gjeld til kredittinstitusjoner	0	0
Leverandørgjeld	44 346	305 423
Annen kortsiktig gjeld	154 830	0
Sum forpliktelser	199 176	305 423
Netto verdi	490 296 561	435 189 448

Investeringer kategoriseres som finansielle eiendeler til virkelig verdi over resultatet. (kat. 1)



Finstart Nordic AS

Noter 2022

 BankID Signing
Glenn Sæther
2023-04-12

 BankID Signing
Inge Reinertsen
2023-04-12

 BankID Signing
Vicar Aksland
2023-04-12

 BankID Signing
Roger Antonesen
2023-04-16

 BankID Signing
Signe Helliesen
2023-04-16

 BankID Signing
Ella Skjørestad
2023-04-20

Note 11 - Kommitert kapital

Oversikt over kommitert kapital	Kommitert kapital	Innbetalt kapital	Rest-kommitert kapital
Beaufort Solutions As	28 773 146	28 773 146	0
Energy Ventures III LP	12 296 651	11 883 018	413 633
Energy Ventures IV LP	16 297 499	13 889 479	2 408 020
HitecVision Private Equity IV LP	27 117 601	20 745 338	6 372 262
HitecVision Asset Solutions, L.P.	28 219 053	24 702 157	3 516 896
Optimarin AS	23 588 162	23 588 162	0
Progressus AS	9 440 696	9 440 696	0
Reiten & Co Capital Partners VII L.P.	7 412 329	4 766 202	2 646 127
Skagerak Venture AS	9 100 000	3 462 392	5 637 608
SR Feeder AS	7 371 505	5 786 367	1 585 138
SR PE-Feeder II AS	1 416 501	1 178 504	237 997
SR PE-Feeder III AS	28 857 070	23 611 526	5 245 544
SR PE-Feeder IV AS	16 700 639	12 671 799	4 028 840
SåkorninVest II AS	5 984 204	5 984 204	0
SåkorninVest II AS (tidl Vekstfondet as)	70 673	70 673	0
Vekstfondet AS , ansvarlig lån	2 478 239	2 478 239	0
Såkorn Invest II AS ansvarlig lån	6 378 571	6 378 571	0
SUM	243 172 904	204 403 754	38 769 150




Finstart Nordic AS

Noter 2022

 BankID Signing
Glenn Sæther
2023-04-12

 BankID Signing
Inge Reinertsen
2023-04-12

 BankID Signing
Vicar Aksland
2023-04-12

 BankID Signing
Roger Antonesen
2023-04-16

 BankID Signing
Signe Helliesen
2023-04-16

 BankID Signing
Ella Skjørestad
2023-04-20

Note 12 - Investeringer i datterselskap

Selskap	Eierandel	Kostpris	EK pr 31.12.22	Resultat 2022	Bokført verdi
Finstart Nordic Spv AS	100 %	180 544 242	189 054 886	6 868 377	180 544 242

Note 13 - Bankinnskudd

Bankinnskudd

	2022	2021
Bundne skattetrekkmidler	66 366	47 164
Øvrig bankinnskudd	71 924 748	62 249 349
Sum andre driftskostnader	71 991 114	62 296 513

Note 14 - Aksjonærer mv.

Aksjekapital	Antall	Pålydende	Balanseført
A-aksjer	7500	10 000	75 000 000

Aksjonærer	Aksjer	Eierandel
SpareBank 1 SR-Bank	7500	100 %
Totalt antall aksjer	7500	100 %

Alle aksjer har like rettigheter

SpareBank 1 SR-Bank er representert i styret ved styrets leder Glenn Sæther og styremedlemmene Inge Reinertsen, Ella Skjørestad, Roger Lund Antonesen og Signe Helliesen.

Finstart Nordic AS inngår i konsernregnskapet til SpareBank 1 SR-Bank ASA.
Konsernregnskapet kan fås utlevert på morselskapets forretningsadresse.

Note 15 - Annen kortsiktig gjeld

	2022	2021
Feriepenger inkl. aga og finansskatt	147 265	129 180
Annet	7 565	162 625
Sum annen kortsiktig gjeld	154 830	291 805

Noter for Finstart Nordic AS

Organisasjonsnr. 989005464



Til generalforsamlingen i Finstart Nordic AS

Uavhengig revisors beretning

Konklusjon

Vi har revidert årsregnskapet for Finstart Nordic AS som består av balanse per 31. desember 2022, resultatregnskap, utvidet resultatregnskap og kontantstrømoppstilling for regnskapsåret avsluttet per denne datoen og noter til årsregnskapet, herunder et sammendrag av viktige regnskapsprinsipper.

Etter vår mening

- oppfyller årsregnskapet gjeldende lovkrav, og
- gir årsregnskapet et rettviseende bilde av selskapets finansielle stilling per 31. desember 2022, og av dets resultater og kontantstrømmer for regnskapsåret avsluttet per denne datoen i samsvar med forenklet anvendelse av internasjonale regnskapsstandarder etter regnskapsloven § 3–9.

Grunnlag for konklusjonen

Vi har gjennomført revisjonen i samsvar med International Standards on Auditing (ISA-ene). Våre oppgaver og plikter i henhold til disse standardene er beskrevet nedenfor under *Revisors oppgaver og plikter ved revisjonen av årsregnskapet*. Vi er uavhengige av selskapet i samsvar med kravene i relevante lover og forskrifter i Norge og International Code of Ethics for Professional Accountants (inkludert internasjonale uavhengighetsstandarder) utstedt av International Ethics Standards Board for Accountants (IESBA-reglene), og vi har overholdt våre øvrige etiske forpliktelser i samsvar med disse kravene. Innhentet revisjonsbevis er etter vår vurdering tilstrekkelig og hensiktsmessig som grunnlag for vår konklusjon.

Styrets og daglig leders ansvar for årsregnskapet

Styret og daglig leder (ledelsen) er ansvarlige for å utarbeide årsregnskapet og for at det gir et rettviseende bilde i samsvar med forenklet anvendelse av internasjonale regnskapsstandarder etter regnskapsloven § 3–9. Ledelsen er også ansvarlig for slik internkontroll som den finner nødvendig for å kunne utarbeide et regnskap som ikke inneholder vesentlig feilinformasjon, verken som følge av misligheter eller utilsiktede feil.

Ved utarbeidelsen av årsregnskapet må ledelsen ta standpunkt til selskapets evne til fortsatt drift og opplyse om forhold av betydning for fortsatt drift. Forutsetningen om fortsatt drift skal legges til grunn for årsregnskapet med mindre ledelsen enten har til hensikt å avvike selskapet eller legge ned virksomheten, eller ikke har noe realistisk alternativ til dette.

Revisors oppgaver og plikter ved revisjonen av årsregnskapet

Vårt mål er å oppnå betryggende sikkerhet for at årsregnskapet som helhet ikke inneholder vesentlig feilinformasjon, verken som følge av misligheter eller utilsiktede feil, og å avgi en revisjonsberetning som inneholder vår konklusjon. Betryggende sikkerhet er en høy grad av sikkerhet, men ingen garanti for at en revisjon utført i samsvar med ISA-ene, alltid vil avdekke vesentlig feilinformasjon. Feilinformasjon kan oppstå som følge av misligheter eller utilsiktede feil. Feilinformasjon er å anse

PricewaterhouseCoopers AS, Kanalsletta 8, Postboks 8017, NO-4068 Stavanger

T: 02316, org. no.: 987 009 713 MVA, www.pwc.no

Statsautoriserte revisorer, medlemmer av Den norske Revisorforening og autorisert regnskapsførerselskap



som vesentlig dersom den enkeltvis eller samlet med rimelighet kan forventes å påvirke de økonomiske beslutningene som brukerne foretar på grunnlag av årsregnskapet.

For videre beskrivelse av revisors oppgaver og plikter vises det til:
<https://revisorforeningen.no/revisjonsberetninger>

Stavanger, 11. april 2023
PricewaterhouseCoopers AS

Arne Birkeland
Statsautorisert revisor
(elektronisk signert)



 Securely signed with Brevio

Auditor's report

Signers:

Name	Method	Date
Birkeland, Arne	BANKID_MOBILE	2023-04-11 09:19

This document package contains:

- Closing page (this page)
- The original document(s)
- The electronic signatures. These are not visible in the document, but are electronically integrated.



This file is sealed with a digital signature.
The seal is a guarantee for the authenticity
of the document.