



## ÅRSREGNSKAPET FOR REGNSKAPSÅRET 2024 - GENERELL INFORMASJON

### Enheten

Organisasjonsnummer: 989 221 582  
Organisasjonsform: Aksjeselskap  
Foretaksnavn: GE INVEST AS  
Forretningsadresse: Sandnesveien 9  
4331 ÅLGÅRD

### Regnskapsår

Årsregnskapets periode: 01.01.2024 - 31.12.2024

### Konsern

Morselskap i konsern: Nei

### Regnskapsregler

Regler for små foretak benyttet: Ja  
Benyttet ved utarbeidelsen av årsregnskapet til selskapet: Regnskapslovens alminnelige regler

### Årsregnskapet fastsatt av kompetent organ

Bekreftet av representant for selskapet: Gabriel Espeland  
Dato for fastsettelse av årsregnskapet: 09.05.2025

### Grunnlag for avgivelse

År 2024: Årsregnskapet er elektronisk innlevert  
År 2023: Tall er hentet fra elektronisk innlevert årsregnskap fra 2024

*Det er ikke krav til at årsregnskapet m.v. som sendes til Regnskapsregisteret er undertegnet. Kontrollen på at dette er utført ligger hos revisor/enhetens øverste organ. Sikkerheten ivaretas ved at innsender har rolle/rettighet for innsending av årsregnskapet via Altinn, og ved at det bekreftes at årsregnskapet er fastsatt av kompetent organ.*

Brønnøysundregistrene, 05.06.2025



## Resultatregnskap

| Beløp i: NOK                                  | Note | 2024             | 2023             |
|---|------|------------------|------------------|
| <b>RESULTATREGNSKAP</b>                       |      |                  |                  |
| <b>Kostnader</b>                              |      |                  |                  |
| Annen driftskostnad                           |      | 18 968           | 17 540           |
| <b>Sum kostnader</b>                          |      | <b>18 968</b>    | <b>17 540</b>    |
| <b>Driftsresultat</b>                         |      | <b>-18 968</b>   | <b>-17 540</b>   |
| <b>Finansinntekter og finanskostnader</b>     |      |                  |                  |
| Inntekt på investering i tilknyttet selskap   |      | 7 280 000        | 7 280 000        |
| Annen renteinntekt                            |      | 149 748          | 95 078           |
| <b>Sum finansinntekter</b>                    |      | <b>7 429 748</b> | <b>7 375 078</b> |
| <b>Netto finans</b>                           |      | <b>7 429 748</b> | <b>7 375 078</b> |
| <b>Resultat før skattekostnad</b>             |      | <b>7 410 780</b> | <b>7 357 538</b> |
| Skattekostnad på resultat                     |      | 76 820           | 65 106           |
| <b>Årsresultat</b>                            |      | <b>7 333 960</b> | <b>7 292 432</b> |
| <b>Årsresultat etter minoritetsinteresser</b> |      | <b>7 333 960</b> | <b>7 292 432</b> |
| <b>Totalresultat</b>                          |      | <b>7 333 960</b> | <b>7 292 432</b> |
| <b>Overføringer og disponeringer</b>          |      |                  |                  |
| Ordinært utbytte                              |      | 4 290 000        | 3 630 000        |
| Overført fra / til annen egenkapital          |      | 3 043 960        | 3 662 432        |
| <b>Sum overføringer og disponeringer</b>      |      | <b>7 333 960</b> | <b>7 292 432</b> |



## Balanse

| Beløp i: NOK  | Note | 2024              | 2023              |
|---|------|-------------------|-------------------|
| <b>BALANSE - EIENDELER</b>                                  |      |                   |                   |
| <b>Anleggsmidler</b>  |      |                   |                   |
| <b>Immaterielle eiendeler</b>                               |      |                   |                   |
| <b>Finansielle anleggsmidler</b>                            |      |                   |                   |
| Lån til tilknyttet selskap og felles kontrollert virksomhet | 2    | 3 640 000         | 3 640 000         |
| Investeringer i aksjer og andeler                           | 3    |                   | 1 100 250         |
| Tilgode tilknyttet selskap                                  |      |                   | 221 700           |
| <b>Sum finansielle anleggsmidler</b>                        |      | <b>3 640 000</b>  | <b>4 961 950</b>  |
| <b>Sum anleggsmidler</b>                                    |      | <b>3 640 000</b>  | <b>4 961 950</b>  |
| <b>Omløpsmidler</b>   |      |                   |                   |
| <b>Varer</b>  |      |                   |                   |
| <b>Fordringer</b>   |      |                   |                   |
| Kortsiktige fordringer                                      |      | 3 173             |                   |
| Krav på innbetaling av selskapskapital                      |      | 7 280 000         | 7 280 000         |
| <b>Sum fordringer</b>                                       |      | <b>7 283 173</b>  | <b>7 280 000</b>  |
| <b>Bankinnskudd, kontanter og lignende</b>                  |      |                   |                   |
| Bankinnskudd, kontanter o.l.                                |      | 7 515 839         | 2 481 480         |
| <b>Sum bankinnskudd, kontanter og lignende</b>              |      | <b>7 515 839</b>  | <b>2 481 480</b>  |
| <b>Sum omløpsmidler</b>                                     |      | <b>14 799 011</b> | <b>9 761 480</b>  |
| <b>SUM EIENDELER</b>  |      | <b>18 439 011</b> | <b>14 723 430</b> |
| <b>BALANSE - EGENKAPITAL OG GJELD</b>                       |      |                   |                   |
| <b>Egenkapital</b>  |      |                   |                   |
| <b>Innskutt egenkapital</b>                                 |      |                   |                   |
| Aksjekapital (66 aksjer à kr 55.500)                        |      | 3 663 000         | 3 663 000         |
| Overkurs  |      | 1 125 000         | 1 125 000         |
| <b>Sum innskutt egenkapital</b>                             |      | <b>4 788 000</b>  | <b>4 788 000</b>  |



## Balanse

| <b>Beløp i: NOK</b>             | <b>Note</b> | <b>2024</b>       | <b>2023</b>       |
|---------------------------------|-------------|-------------------|-------------------|
| <b>Opptjent egenkapital</b>     |             |                   |                   |
| Annen egenkapital               |             | 9 284 191         | 6 240 231         |
| <b>Sum opptjent egenkapital</b> |             | <b>9 284 191</b>  | <b>6 240 231</b>  |
| <b>Sum egenkapital</b>          |             | <b>14 072 191</b> | <b>11 028 231</b> |
| <b>Sum langsiktig gjeld</b>     |             | <b>0</b>          | <b>0</b>          |
| <b>Kortsiktig gjeld</b>         |             |                   |                   |
| Betalbar skatt                  |             | 76 820            | 65 199            |
| Utbytte                         |             | 4 290 000         | 3 630 000         |
| <b>Sum kortsiktig gjeld</b>     |             | <b>4 366 820</b>  | <b>3 695 199</b>  |
| <b>Sum gjeld</b>                |             | <b>4 366 820</b>  | <b>3 695 199</b>  |
| <b>SUM EGENKAPITAL OG GJELD</b> |             | <b>18 439 011</b> | <b>14 723 430</b> |



## Brønnøysundregistrene

### ÅRSREGNSKAP FOR REGNSKAPSÅRET 2024 - GENERELL INFORMASJON

Journalnummer: 2025 452921

#### Enheten

Organisasjonsnummer: 989 221 582  
Organisasjonsform: Aksjeselskap  
Foretaksnavn: GE INVEST AS  
Forretningsadresse: Sandnesveien 9  
4331 ÅLGÅRD

#### Regnskapsår

Årsregnskapets periode: 01.01.2024 - 31.12.2024

#### Konsern

Morselskap i konsern: Nei

#### Regnskapsregler

Regler for små foretak benyttet: Ja  
Benyttet ved utarbeidelsen av  
årsregnskapet til selskapet: Regnskapslovens alminnelige regler

#### Årsregnskapet fastsatt av kompetent organ

Bekreftet av representant for selskapet: Gabriel Espeland  
Dato for fastsettelse av årsregnskapet: 09.05.2025

#### Revisjon

Årsregnskapet er utarbeidet av ekstern  
autorisert regnskapsfører: Ja

#### Grunnlag for avgivelse

År 2024: Årsregnskap er elektronisk innlevert.  
År 2023: Tall er hentet fra elektronisk innlevert årsregnskap fra 2024.

*Det er ikke krav til at årsregnskapet m.v. som sendes til Regnskapsregisteret er undertegnet. Kontrollen på at dette er utført ligger hos revisor/enhetens øverste organ. Sikkerheten ivaretas ved at innsender har rolle/rettighet for innsending av årsregnskapet via Altinn, og ved at det bekreftes at årsregnskapet er fastsatt av kompetent organ.*

Brønnøysundregistrene, 03.06.2025



Organisasjonsnr: 989 221 582  
GE INVEST AS

## RESULTATREGNSKAP

| <b>Beløp i: NOK</b>                               | <b>Note</b> | <b>2024</b>      | <b>2023</b>      |
|---|-------------|------------------|------------------|
| <b>RESULTATREGNSKAP</b>                           |             |                  |                  |
| <b>Kostnader</b>                                  |             |                  |                  |
| Annen driftskostnad                               |             | 18 968           | 17 540           |
| <b>Sum kostnader</b>                              |             | <b>18 968</b>    | <b>17 540</b>    |
| <b>Driftsresultat</b>                             |             | <b>-18 968</b>   | <b>-17 540</b>   |
| <b>Finansinntekter og<br/>finanskostnader</b>     |             |                  |                  |
| Inntekt på investering i<br>tilknyttet selskap    |             | 7 280 000        | 7 280 000        |
| Annen renteinntekt                                |             | 149 748          | 95 078           |
| <b>Sum finansinntekter</b>                        |             | <b>7 429 748</b> | <b>7 375 078</b> |
| <b>Netto finans</b>                               |             | <b>7 429 748</b> | <b>7 375 078</b> |
| <b>Resultat før skattekostnad</b>                 |             | <b>7 410 780</b> | <b>7 357 538</b> |
| Skattekostnad på resultat                         |             | 76 820           | 65 106           |
| <b>Årsresultat</b>                                |             | <b>7 333 960</b> | <b>7 292 432</b> |
| <b>Årsresultat etter<br/>minoritetsinteresser</b> |             | <b>7 333 960</b> | <b>7 292 432</b> |
| <b>Totalresultat</b>                              |             | <b>7 333 960</b> | <b>7 292 432</b> |
| <b>Overføringer og<br/>disponeringer</b>          |             |                  |                  |
| Ordinært utbytte                                  |             | 4 290 000        | 3 630 000        |
| Overført fra / til annen<br>egenkapital           |             | 3 043 960        | 3 662 432        |
| <b>Sum overføringer og<br/>disponeringer</b>      |             | <b>7 333 960</b> | <b>7 292 432</b> |



Organisasjonsnr: 989 221 582  
GE INVEST AS

## BALANSE

| Beløp i: NOK | Note | 2024 | 2023 |
|--------------|------|------|------|
|--------------|------|------|------|

### BALANSE - EIENDELER

#### Anleggsmidler

##### Immaterielle eiendeler

##### Finansielle anleggsmidler

|   |   |                  |                  |
|---|---|------------------|------------------|
| Lån til tilknyttet selskap og felles kontrollert virksomhet | 2 | 3 640 000        | 3 640 000        |
| Investeringer i aksjer og andeler                           | 3 |                  | 1 100 250        |
| Tilgode tilknyttet selskap                                  |   |                  | 221 700          |
| <b>Sum finansielle anleggsmidler</b>                        |   | <b>3 640 000</b> | <b>4 961 950</b> |
| <b>Sum anleggsmidler</b>                                    |   | <b>3 640 000</b> | <b>4 961 950</b> |

#### Omløpsmidler

##### Varer

##### Fordringer

|  |  |                  |                  |
|--|--|------------------|------------------|
| Kortsiktige fordringer                 |  | 3 173            |                  |
| Krav på innbetaling av selskapskapital |  | 7 280 000        | 7 280 000        |
| <b>Sum fordringer</b>                  |  | <b>7 283 173</b> | <b>7 280 000</b> |

##### Bankinnskudd, kontanter og lignende

|  |  |                   |                   |
|--|--|-------------------|-------------------|
| Bankinnskudd, kontanter o. l.                  |  | 7 515 839         | 2 481 480         |
| <b>Sum bankinnskudd, kontanter og lignende</b> |  | <b>7 515 839</b>  | <b>2 481 480</b>  |
| <b>Sum omløpsmidler</b>                        |  | <b>14 799 011</b> | <b>9 761 480</b>  |
| <b>SUM EIENDELER</b>                           |  | <b>18 439 011</b> | <b>14 723 430</b> |

### BALANSE - EGENKAPITAL OG GJELD

#### Egenkapital

##### Innskutt egenkapital

|                                      |  |                  |                  |
|--------------------------------------|--|------------------|------------------|
| Aksjekapital (66 aksjer à kr 55.500) |  | 3 663 000        | 3 663 000        |
| Overkurs                             |  | 1 125 000        | 1 125 000        |
| <b>Sum innskutt egenkapital</b>      |  | <b>4 788 000</b> | <b>4 788 000</b> |

##### Opptjent egenkapital

|                   |  |           |           |
|-------------------|--|-----------|-----------|
| Annen egenkapital |  | 9 284 191 | 6 240 231 |
|-------------------|--|-----------|-----------|



|                          |            |            |
|--------------------------|------------|------------|
| Sum opptjent egenkapital | 9 284 191  | 6 240 231  |
| Sum egenkapital          | 14 072 191 | 11 028 231 |
| Sum langsiktig gjeld     | 0          | 0          |
| Kortsiktig gjeld         |            |            |
| Betalbar skatt           | 76 820     | 65 199     |
| Utbytte                  | 4 290 000  | 3 630 000  |
| Sum kortsiktig gjeld     | 4 366 820  | 3 695 199  |
| Sum gjeld                | 4 366 820  | 3 695 199  |
| SUM EGENKAPITAL OG GJELD | 18 439 011 | 14 723 430 |



Organisasjonsnr: 989 221 582  
GE INVEST AS

NOTEOPPLYSNINGER - SELSKAP - alle poster oppgitt i hele tall

## Note

Antall årsverk i regnskapsåret  
0.00

Sum Beløp

Balanseført verdi 31.12. Varige driftsmidler Immaterielle eiend.

## Konsernregnskap

Morselskapet sitt navn

Forretningskontor for morselskapet

## Begrunnelse for at datterselskap er utelatt fra konsolideringen

Samlet beløp - tilknyttet selskap Årets Fjorårets

Samlet beløp - foretak i samme konsern Årets Fjorårets

Samlet beløp - foretak i samme konsern Årets Fjorårets

Samlet beløp - felles kontrollert virksomhet Årets Fjorårets

Pantstillelse Beløp

Beholdning av egne aksjer Antall Pålydende Andel av aksjek.



**Årsregnskap 2024**  
**GE INVEST AS**



Org.nr.: 989 221 582



| <b>Resultatregnskap</b>                     |             |                  |                  |
|---|-------------|------------------|------------------|
| GE INVEST AS                                |             |                  |                  |
| <b>Driftsinntekter og driftskostnader</b>   | <b>Note</b> | <b>2024</b>      | <b>2023</b>      |
| Annen driftskostnad                         |             | 18 968           | 17 540           |
| Sum driftskostnader                         |             | <u>18 968</u>    | <u>17 540</u>    |
| Driftsresultat                              |             | <u>-18 968</u>   | <u>-17 540</u>   |
| <b>Finansinntekter og finanskostnader</b>   |             |                  |                  |
| Inntekt på investering i tilknyttet selskap |             | 7 280 000        | 7 280 000        |
| Annen renteinntekt                          |             | 149 748          | 95 078           |
| Resultat av finansposter                    |             | <u>7 429 748</u> | <u>7 375 078</u> |
| Resultat før skattekostnad                  |             | 7 410 780        | 7 357 538        |
| Skattekostnad på resultat                   |             | 76 820           | 65 106           |
| Resultat                                    |             | <u>7 333 960</u> | <u>7 292 432</u> |
| Årsoverskudd                                |             | <u>7 333 960</u> | <u>7 292 432</u> |
| <b>Overføringer</b>                         |             |                  |                  |
| Avsatt til utbytte                          |             | 4 290 000        | 3 630 000        |
| Overført fra / til annen egenkapital        |             | 3 043 960        | 3 662 432        |
| Sum overføringer                            |             | <u>7 333 960</u> | <u>7 292 432</u> |



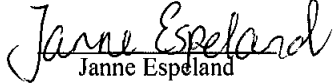



| <b>Balanse</b>                    |             |                   |                   |
|-----------------------------------|-------------|-------------------|-------------------|
| GE INVEST AS                      |             |                   |                   |
| <b>Eiendeler</b>                  | <b>Note</b> | <b>2024</b>       | <b>2023</b>       |
| <b>Anleggsmidler</b>              |             |                   |                   |
| <b>Finansielle driftsmidler</b>   |             |                   |                   |
| Aksjer i tilknyttet selskap       | 2           | 3 640 000         | 3 640 000         |
| Investeringer i aksjer og andeler | 3           | 0                 | 1 100 250         |
| Tilgode tilknyttet selskap        |             | 0                 | 221 700           |
| Sum finansielle anleggsmidler     |             | <u>3 640 000</u>  | <u>4 961 950</u>  |
| Sum anleggsmidler                 |             | <u>3 640 000</u>  | <u>4 961 950</u>  |
| <b>Omløpsmidler</b>               |             |                   |                   |
| <b>Fordringer</b>                 |             |                   |                   |
| Kortsiktige fordringer            |             | 3 173             | 0                 |
| Opptjent utbytte                  |             | 7 280 000         | 7 280 000         |
| Sum fordringer                    |             | <u>7 283 173</u>  | <u>7 280 000</u>  |
| Bankinnskudd, kontanter o.l.      |             | 7 515 839         | 2 481 480         |
| Sum omløpsmidler                  |             | <u>14 799 011</u> | <u>9 761 480</u>  |
| Sum eiendeler                     |             | <u>18 439 011</u> | <u>14 723 430</u> |



| <b>Balanse</b>                       |             |                   |                   |
|--------------------------------------|-------------|-------------------|-------------------|
| <b>GE INVEST AS</b>                  |             |                   |                   |
| <b>Egenkapital og gjeld</b>          | <b>Note</b> | <b>2024</b>       | <b>2023</b>       |
| <b>Innskutt egenkapital</b>          |             |                   |                   |
| Aksjekapital (66 aksjer à kr 55.500) |             | 3 663 000         | 3 663 000         |
| Overkurs                             |             | 1 125 000         | 1 125 000         |
| Sum innskutt egenkapital             |             | <u>4 788 000</u>  | <u>4 788 000</u>  |
| <b>Opptjent egenkapital</b>          |             |                   |                   |
| Annen egenkapital                    |             | 9 284 191         | 6 240 231         |
| Sum opptjent egenkapital             |             | <u>9 284 191</u>  | <u>6 240 231</u>  |
| Sum egenkapital                      |             | <u>14 072 191</u> | <u>11 028 231</u> |
| <b>Gjeld</b>                         |             |                   |                   |
| <b>Kortsiktig gjeld</b>              |             |                   |                   |
| Betalbar skatt                       |             | 76 820            | 65 199            |
| Utbytte                              |             | 4 290 000         | 3 630 000         |
| Sum kortsiktig gjeld                 |             | <u>4 366 820</u>  | <u>3 695 199</u>  |
| Sum gjeld                            |             | <u>4 366 820</u>  | <u>3 695 199</u>  |
| Sum egenkapital og gjeld             |             | <u>18 439 011</u> | <u>14 723 430</u> |

Ålgård, 09.05.2025  
Styret i GE INVEST AS

|   |   |  |
|---|---|--|
| <br>Tor Gabriel Espeland<br>Styreformann | <br>Gabriel Espeland<br>Daglig leder/Styremedlem | <br>Ella Helland<br>Styremedlem |
| <br>Janne Espeland<br>Styremedlem        | <br>Hildegunn Grastveit<br>Styremedlem          |  |

GE INVEST AS Side 3



## GE INVEST AS

### Noter til regnskapet for 2024

---

#### Note 1 Regnskapsprinsipper

Årsregnskapet er satt opp i samsvar med regnskapsloven og god regnskapsskikk for små foretak. Regnskapsprinsippene beskrives nedenfor.

#### Hovedregel for vurdering og klassifisering av eiendeler og gjeld

Eiendeler bestemt til varig eie eller bruk er klassifisert som anleggsmidler. Andre eiendeler er klassifisert som omløpsmidler. Fordringer som skal tilbakebetales innen et år er klassifisert som omløpsmidler. Ved klassifisering av kortsiktig gjeld er tilsvarende kriterier lagt til grunn.

Anleggsmidler vurderes til anskaffelseskost, men nedskrives til virkelig verdi når verdifallet forventes ikke å være forbigående. Varige driftsmidler avskrives planmessig over forventet økonomisk levetid.

Omløpsmidler vurderes til laveste av anskaffelseskost og virkelig verdi. Kortsiktig gjeld balanseføres til nominelt mottatt beløp på etableringstidspunktet.

#### Fordringer

Fordringer er oppført til pålydende etter fradrag for avsetning til forventet tap.

#### Anleggsaksjer og andeler

Anleggsaksjer og andeler er oppført til kostmetoden.

#### Driftsinntekter og driftskostnader

Inntektsføring ved salg av varer skjer på leveringstidspunktet. Tjenester inntektsføres etter hvert som de leveres. Kostnader medtas i samme periode som tilhørende inntekter.

#### Skatter

Skattekostnaden sammenstilles med regnskapsmessig resultat før skatt.

Skattekostnaden består av betalbar skatt (skatt på årets direkte skattepliktige inntekt) og endring i netto utsatt skatt. Utsatt skatt og utsatt skattefordel er presentert netto i balansen.



Noter 2024- **GE Invest AS** – forts.

side 2

## Note 2 Aksjer og andeler i datter og tilknyttede selskap

| Navn                     | Anskaffelses-<br>kost | Resultat<br>2024 | Egenkapital 31.12.24 |
|--------------------------|-----------------------|------------------|----------------------|
| Ådne Espeland Holding AS | 3.640.000             | 20.000.000       | 67.815.000           |

Selskapet eier aksjer i selskaper som i hovedsak driver med foredling av kjøttvareprodukter og eiendom. Eierandelen er 36,4 % og selskapet har Gjesdal som kontorkommune.

## Note 3 Aksjer i tilknyttet selskap og andre aksjer

Selskapet var i 2020 med å stifte eiendomsselskapet Slakthusbakken AS på Ålgård. Eierandelen er 7,4%. Aksjene er skrevet ned til kr 0 i 2024.



# IDSØ & RAVNÅS REVISJON AS

Godkjent revisjonsselskap / Autorisert regnskapsførerselskap

Til generalforsamlingen i GE Invest AS

## Uavhengig revisors beretning

### Konklusjon

Vi har revidert GE Invest AS sitt årsregnskap som viser et overskudd på kr 7.333.960. Årsregnskapet består av balanse per 31. desember 2024, resultatregnskap for regnskapsåret avsluttet per denne datoen og noter til årsregnskapet, herunder et sammendrag av viktige regnskapsprinsipper.

Etter vår mening

- oppfyller årsregnskapet gjeldende lovkrav, og
- gir årsregnskapet et rettviseende bilde av selskapets finansielle stilling per 31. desember 2024 og av dets resultat for regnskapsåret avsluttet per denne datoen i samsvar med regnskapslovens regler og god regnskapsskikk i Norge.

### Grunnlag for konklusjonen

Vi har gjennomført revisjonen i samsvar med de internasjonale revisjonsstandardene International Standards on Auditing (ISA-ene). Våre oppgaver og plikter i henhold til disse standardene er beskrevet nedenfor under "Revisors oppgaver og plikter ved revisjonen av årsregnskapet". Vi er uavhengige av selskapet slik det kreves i lov, forskrift og International Code of Ethics for Professional Accountants (inkludert internasjonale uavhengighetsstandarder) utstedt av the International Ethics Standards Board for Accountants (IESBA-reglene), og vi har overholdt våre øvrige etiske forpliktelser i samsvar med disse kravene. Innhentet revisjonsbevis er etter vår vurdering tilstrekkelig og hensiktsmessig som grunnlag for vår konklusjon.

### Ledelsens ansvar for årsregnskapet

Ledelsen (styret og daglig leder) er ansvarlig for å utarbeide årsregnskapet og for at det gir et rettviseende bilde i samsvar med regnskapslovens regler og god regnskapsskikk i Norge. Ledelsen er også ansvarlig for slik intern kontroll som den finner nødvendig for å kunne utarbeide et årsregnskap som ikke inneholder vesentlig feilinformasjon, verken som følge av misligheter eller utilsiktede feil.

Ved utarbeidelsen av årsregnskapet må ledelsen ta standpunkt til selskapets evne til fortsatt drift og opplyse om forhold av betydning for fortsatt drift. Forutsetningen om fortsatt drift skal legges til grunn for årsregnskapet så lenge det ikke er sannsynlig at virksomheten vil bli avviklet.

### Revisors oppgaver og plikter ved revisjonen av årsregnskapet

Vårt mål er å oppnå betryggende sikkerhet for at årsregnskapet som helhet ikke inneholder vesentlig feilinformasjon, verken som følge av misligheter eller utilsiktede feil, og å avgi en revisjonsberetning som inneholder vår konklusjon. Betryggende sikkerhet er en høy grad av sikkerhet, men ingen garanti for at en revisjon utført i samsvar med ISA-ene, alltid vil avdekke vesentlig feilinformasjon som eksisterer. Feilinformasjon kan oppstå som følge av misligheter eller utilsiktede feil. Feilinformasjon blir vurdert som vesentlig dersom den enkeltvis eller samlet med rimelighet kan forventes å påvirke økonomiske beslutninger som brukerne foretar basert på årsregnskapet.



IDSØ & RAVNÅS REVISJON AS

For videre beskrivelse av revisors oppgaver og plikter vises det til:  
<https://revisorforeningen.no/revisjonsberetninger>

Sandnes, 20. mai 2025  
Idsø & Ravnås Revisjon AS

*Kjetil Nygård*  
Kjetil Nygård  
statsautorisert revisor