



## ÅRSREGNSKAPET FOR REGNSKAPSÅRET 2025 - GENERELL INFORMASJON

### Enheten

Organisasjonsnummer: 965 949 690  
Organisasjonsform: Aksjeselskap  
Foretaksnavn: OVE BYRMO HOLDING AS  
Forretningsadresse: Landfalløya 105  
3023 DRAMMEN

### Regnskapsår

Årsregnskapets periode: 01.01.2025 - 31.12.2025

### Konsern

Morselskap i konsern: Nei

### Regnskapsregler

Regler for små foretak benyttet: Ja  
Benyttet ved utarbeidelsen av årsregnskapet til selskapet: Regnskapslovens alminnelige regler

### Årsregnskapet fastsatt av kompetent organ

Bekreftet av representant for selskapet: Ove Byrmo  
Dato for fastsettelse av årsregnskapet: 15.04.2026

### Grunnlag for avgivelse

År 2025: Årsregnskapet er elektronisk innlevert  
År 2024: Tall er hentet fra elektronisk innlevert årsregnskap fra 2025

*Det er ikke krav til at årsregnskapet m.v. som sendes til Regnskapsregisteret er undertegnet. Kontrollen på at dette er utført ligger hos revisor/enhetens øverste organ. Sikkerheten ivaretas ved at innsender har rolle/rettighet for innsending av årsregnskapet via Altinn, og ved at det bekreftes at årsregnskapet er fastsatt av kompetent organ.*

Brønnøysundregistrene, 17.04.2026



### Resultatregnskap

Beløp i: NOK	Note	2025	2024
<b>RESULTATREGNSKAP</b>			
<b>Inntekter</b>			
Sum inntekter		0	0
<b>Kostnader</b>			
Lønnskostnad	1, 2	15 000	15 000
Annen driftskostnad		29 288	656 243
Sum kostnader		44 288	671 243
<b>Driftsresultat</b>		<b>-44 288</b>	<b>-671 243</b>
<b>Finansinntekter og finanskostnader</b>			
Inntekt på investering i tilknyttede selskap	3	800 000	1 200 000
Annen renteinntekt		561 301	720 852
Sum finansinntekter		1 361 301	1 920 852
Annen rentekostnad		0	119
Sum finanskostnader		0	119
<b>Netto finans</b>		<b>1 361 301</b>	<b>1 920 733</b>
<b>Resultat før skattekostnad</b>		<b>1 317 013</b>	<b>1 249 490</b>
Skattekostnad	4, 5	118 745	18 174
<b>Årsresultat</b>		<b>1 198 268</b>	<b>1 231 316</b>
<b>Overføringer og disponeringer</b>			
Ordinært utbytte	6	1 991 616	3 475 733
Tilleggsutbytte	6	0	0
Overf. til/fra annen egenkapital	6	-793 348	-2 244 417



## Balanse

Beløp i: NOK	Note	2025	2024
<b>BALANSE - EIENDELER</b>			
<b>Anleggsmidler</b>			
<b>Immaterielle eiendeler</b>			
Utsatt skattefordel	4, 5	0	0
<b>Sum immaterielle eiendeler</b>		<b>0</b>	<b>0</b>
<b>Varige driftsmidler</b>			
<b>Sum varige driftsmidler</b>		<b>0</b>	<b>0</b>
<b>Finansielle anleggsmidler</b>			
Investeringer i tilknyttet selskap	3	1 329 932	1 329 932
Lån til tilknyttet selskap og felles kontrollert virksomhet		4 200 000	0
<b>Sum finansielle anleggsmidler</b>		<b>5 529 932</b>	<b>1 329 932</b>
<b>Sum anleggsmidler</b>		<b>5 529 932</b>	<b>1 329 932</b>
<b>Omløpsmidler</b>			
<b>Varer</b>			
<b>Fordringer</b>			
Andre kortsiktige fordringer / påløpte inntekter og utbytter		860 000	3 680 000
<b>Sum fordringer</b>		<b>860 000</b>	<b>3 680 000</b>
<b>Investeringer</b>			
<b>Sum investeringer</b>		<b>0</b>	<b>0</b>
<b>Bankinnskudd, kontanter og lignende</b>			
Bankinnskudd, kontanter og lignende		7 695 143	11 251 343
<b>Sum bankinnskudd, kontanter og lignende</b>		<b>7 695 143</b>	<b>11 251 343</b>
<b>Sum omløpsmidler</b>		<b>8 555 143</b>	<b>14 931 343</b>
<b>SUM EIENDELER</b>		<b>14 085 075</b>	<b>16 261 275</b>

## BALANSE - EGENKAPITAL OG GJELD



## Balanse

Beløp i: NOK	Note	2025	2024
<b>Egenkapital</b>			
<b>Innskutt egenkapital</b>			
Aksjekapital	6, 7	812 000	812 000
<b>Sum innskutt egenkapital</b>		<b>812 000</b>	<b>812 000</b>
<b>Opptjent egenkapital</b>			
Annen egenkapital	6	11 156 972	11 950 320
<b>Sum opptjent egenkapital</b>		<b>11 156 972</b>	<b>11 950 320</b>
<b>Sum egenkapital</b>		<b>11 968 972</b>	<b>12 762 320</b>
<b>Gjeld</b>			
<b>Langsiktig gjeld</b>			
Utsatt skatt	4, 5	1 320	1 320
<b>Sum avsetninger for forpliktelser</b>		<b>1 320</b>	<b>1 320</b>
<b>Annen langsiktig gjeld</b>			
<b>Sum annen langsiktig gjeld</b>		<b>0</b>	<b>0</b>
<b>Kortsiktig gjeld</b>			
Leverandørgjeld		4 422	3 069
Betalbar skatt	4, 5	118 745	18 834
Utbytte		1 991 616	3 475 733
<b>Sum kortsiktig gjeld</b>		<b>2 114 783</b>	<b>3 497 636</b>
<b>Sum gjeld</b>		<b>2 116 103</b>	<b>3 498 956</b>
<b>SUM EGENKAPITAL OG GJELD</b>		<b>14 085 075</b>	<b>16 261 275</b>



## Brønnøysundregistrene

### ÅRSREGNSKAP FOR REGNSKAPSÅRET 2025 - GENERELL INFORMASJON

Journalnummer: 2026 380930

#### Virksomheten

Organisasjonsnummer: 965 949 690  
Organisasjonsform: Aksjeselskap  
Foretaksnavn: OVE BYRMO HOLDING AS  
Forretningsadresse: Landfalløya 105  
3023 DRAMMEN

#### Regnskapsår

Årsregnskapets periode: 01.01.2025 - 31.12.2025

#### Konsern

Morselskap i konsern: Nei

#### Regnskapsregler

Regler for små foretak benyttet: Ja  
Benyttet ved utarbeidelsen av  
årsregnskapet: Regnskapslovens alminnelige regler

#### Årsregnskapet fastsatt av kompetent organ

Bekreftet av: Ove Byrmo  
Dato for fastsettelse av årsregnskapet: 15.04.2026

#### Revisjon

Selskapet har besluttet at årsregnskapet  
ikke skal revideres: Ja  
Årsregnskapet er utarbeidet av ekstern  
autorisert regnskapsfører: Ja  
Ekstern autorisert regnskapsfører har i  
løpet av regnskapsåret bistått ved den  
løpende regnskapsføringen eller utført  
andre tjenester for selskapet enn å  
utarbeide årsregnskapet: Ja

#### Grunnlag for avgivelse

År 2025: Årsregnskap er elektronisk innlevert.  
År 2024: Tall er hentet fra elektronisk innlevert årsregnskap fra 2025.

*Virksomheten sitt øverste organ er ansvarlig for at årsregnskapet er signert.  
Det er mulig å levere årsregnskap uten signatur fordi sikkerheten for rett  
rapportering er ivarettatt ved at innsenderen har rolle/rettighet for innsending  
i Altinn. Navnet på representanten, som bekrefter at årsregnskapet er godkjent,  
er i tillegg oppgitt.*

Brønnøysundregistrene, 16.04.2026

---

Brønnøysundregistrene  
Postadresse: Postboks 900, 8910 Brønnøysund  
Telefon: 75 00 75 00  
E-post: firmapost@brreg.no Internett: www.brreg.no  
Organisasjonsnummer: 974 760 673



Organisasjonsnr: 965 949 690  
OVE BYRMO HOLDING AS

## RESULTATREGNSKAP

Beløp i: NOK	Note	2025	2024
<b>RESULTATREGNSKAP</b>			
<b>Inntekter</b>			
Sum inntekter		0	0
<b>Kostnader</b>			
Lønnskostnad	1, 2	15 000	15 000
Annen driftskostnad		29 288	656 243
Sum kostnader		44 288	671 243
<b>Driftsresultat</b>		-44 288	-671 243
<b>Finansinntekter og finanskostnader</b>			
Inntekt på investering i tilknyttede selskap	3	800 000	1 200 000
Annen renteinntekt		561 301	720 852
Sum finansinntekter		1 361 301	1 920 852
Annen rentekostnad		0	119
Sum finanskostnader		0	119
<b>Netto finans</b>		1 361 301	1 920 733
<b>Resultat før skattekostnad</b>		1 317 013	1 249 490
Skattekostnad	4, 5	118 745	18 174
<b>Årsresultat</b>		1 198 268	1 231 316
<b>Overføringer og disponeringer</b>			
Ordinært utbytte	6	1 991 616	3 475 733
Tilleggsutbytte	6	0	0
Overf. til/fra annen egenkapital	6	-793 348	-2 244 417



Organisasjonsnr: 965 949 690  
OVE BYRMO HOLDING AS

## BALANSE

Beløp i: NOK	Note	2025	2024
<b>BALANSE - EIENDELER</b>			
<b>Anleggsmidler</b>			
<b>Immaterielle eiendeler</b>			
Utsatt skattefordel	4, 5	0	0
Sum immaterielle eiendeler		0	0
<b>Varige driftsmidler</b>			
Sum varige driftsmidler		0	0
<b>Finansielle anleggsmidler</b>			
<b>Investeringer i</b>			
tilknyttet selskap	3	1 329 932	1 329 932
Lån til tilknyttet selskap og felles kontrollert virksomhet		4 200 000	0
Sum finansielle anleggsmidler		5 529 932	1 329 932
Sum anleggsmidler		5 529 932	1 329 932
<b>Omløpsmidler</b>			
<b>Varer</b>			
<b>Fordringer</b>			
<b>Andre kortsiktige fordringer / påløpte inntekter og utbytter</b>			
Sum fordringer		860 000	3 680 000
Sum fordringer		860 000	3 680 000
<b>Investeringer</b>			
Sum investeringer		0	0
<b>Bankinnskudd, kontanter og lignende</b>			
<b>Bankinnskudd, kontanter og lignende</b>			
Sum bankinnskudd, kontanter og lignende		7 695 143	11 251 343
Sum bankinnskudd, kontanter og lignende		7 695 143	11 251 343
Sum omløpsmidler		8 555 143	14 931 343
SUM EIENDELER		14 085 075	16 261 275

## BALANSE - EGENKAPITAL OG GJELD

Egenkapital  
Innskutt egenkapital



Aksjekapital	6, 7	812 000	812 000
<b>Sum innskutt egenkapital</b>		<b>812 000</b>	<b>812 000</b>
<b>Opptjent egenkapital</b>			
Annen egenkapital	6	11 156 972	11 950 320
<b>Sum opptjent egenkapital</b>		<b>11 156 972</b>	<b>11 950 320</b>
<b>Sum egenkapital</b>		<b>11 968 972</b>	<b>12 762 320</b>
<b>Gjeld</b>			
<b>Langsiktig gjeld</b>			
Utsatt skatt	4, 5	1 320	1 320
<b>Sum avsetninger for forpliktelse</b>		<b>1 320</b>	<b>1 320</b>
Annen langsiktig gjeld			
<b>Sum annen langsiktig gjeld</b>		<b>0</b>	<b>0</b>
<b>Kortsiktig gjeld</b>			
Leverandørgjeld		4 422	3 069
Betalbar skatt	4, 5	118 745	18 834
Utbytte		1 991 616	3 475 733
<b>Sum kortsiktig gjeld</b>		<b>2 114 783</b>	<b>3 497 636</b>
<b>Sum gjeld</b>		<b>2 116 103</b>	<b>3 498 956</b>
<b>SUM EGENKAPITAL OG GJELD</b>		<b>14 085 075</b>	<b>16 261 275</b>



Organisasjonsnr: 965 949 690  
OVE BYRMO HOLDING AS

**NOTEOPPLYSNINGER - SELSKAP** - alle poster oppgitt i hele tall

## Note

### Regnskapsprinsipper

Årsregnskapet er satt opp i samsvar med regnskapsloven og god regnskapsskikk for små foretak.  
Selskapet har ikke endret regnskapsprinsipp fra 2024 til 2025.  
Klassifisering og vurdering av balanseposter  
Anleggsmidler er eiendeler bestemt til varig eie eller bruk. Eiendeler som er knyttet til varekretsløpet er klassifisert som omløpsmidler. Fordringer klassifiseres som omløpsmidler hvis de forfaller til betaling innen ett år etter transaksjonsdagen. Tilsvarende klassifiseres gjeld som kortsiktig hvis gjelden forfaller til betaling innen ett år.  
Omløpsmidler vurderes til laveste av anskaffelseskost og virkelig verdi. Kortsiktig gjeld balanseføres til nominelt beløp på etableringstidspunktet. Anleggsmidler vurderes til anskaffelseskost. Varige anleggsmidler avskrives etter en fornuftig avskrivningsplan. Anleggsmidlene nedskrives til virkelig verdi ved verdifall som ikke forventes å være forbigående. Langsiktig gjeld med unntak av andre avsetninger balanseføres til nominelt beløp på etableringstidspunktet.  
Fordringer  
Kundefordringer og andre fordringer er oppført i balansen til pålydende etter fradrag for avsetning til forventet tap. Avsetning til tap gjøres på grunnlag av individuelle vurderinger av de enkelte fordringene.  
Skatt  
Skattekostnaden i resultatregnskapet omfatter både periodens betalbare skatt og endring i utsatt skatt. Utsatt skatt er beregnet med 22% på grunnlag av de midlertidige forskjeller som eksisterer mellom regnskapsmessige og skattemessige verdier, samt skattemessig underskudd til fremføring ved utgangen av regnskapsåret. Skatteøkende og skattereduserende midlertidige forskjeller som reverserer eller kan reversere i samme periode er fastsatt og skattevirkningen er beregnet på nettogrunnlaget. Netto utsatt skattefordel balanseføres i den grad det er sannsynlig at denne kan bli nyttiggjort.

## Note

1

**Antall årsverk i regnskapsåret**  
0.00

## Note

2

**Spesifisering av resultatregnskapet**

**Lønnskostnader**



<u>Andre ytelser</u>	<u>Årets</u>	<u>Fjorårets</u>
	15000.00	15000.00
<u>Sum lønnskostnader</u>	<u>Årets</u>	<u>Fjorårets</u>
	15000.00	15000.00



**Årsoppgjør for**

**OVE BYRMO HOLDING AS**

965949690

01.01.2025 - 31.12.2025

Innhold	Side
Resultatregnskap	2
Eiendeler	3
Egenkapital og gjeld	4
Noter	5



OVE BYRMO HOLDING AS  
965 949 690





## Resultatregnskap


	Note	2025	2024
<b>Driftskostnader</b>			
Lønnskostnad	1, 2	15 000	15 000
Annen driftskostnad		29 288	656 243
<b>Sum driftskostnader</b>		<b>44 288</b>	<b>671 243</b>
<b>Driftsresultat</b>		<b>-44 288</b>	<b>-671 243</b>
<b>Finansinntekter</b>			
Inntekt på investering i tilknyttede selskap	3	800 000	1 200 000
Annen renteinntekt		561 301	720 852
<b>Sum finansinntekter</b>		<b>1 361 301</b>	<b>1 920 852</b>
<b>Finanskostnader</b>			
Annen rentekostnad		0	119
<b>Sum finanskostnader</b>		<b>0</b>	<b>119</b>
<b>Netto finans</b>		<b>1 361 301</b>	<b>1 920 733</b>
<b>Resultat før skattekostnad</b>		<b>1 317 013</b>	<b>1 249 490</b>
Skattekostnad	4, 5	118 745	18 174
<b>Årsresultat</b>		<b>1 198 268</b>	<b>1 231 316</b>
<b>Overføringer</b>			
Ordinært utbytte	6	1 991 616	3 475 733
Overf. til/fra annen egenkapital	6	-793 348	-2 244 417
<b>Sum overføringer</b>		<b>1 198 268</b>	<b>1 231 316</b>



OVE BYRMO HOLDING AS  
965 949 690

 BankID Qualified Signing  
Parkin, Hilde Linn Byrmo  
2026-04-15

 BankID Qualified Signing  
Søsveen, Stine Bente  
2026-04-15

 BankID Qualified Signing  
Byrmo, Ove Oskar  
2026-04-15

## Balanse

### EIENDELER

#### Anleggsmidler

##### Finansielle anleggsmidler

	Note	31.12.2025	31.12.2024
Investeringer i tilknyttede selskap	3	1 329 932	1 329 932
Lån til tilknyttet selskap og felles kontrollert virksomhet		4 200 000	0
<b>Sum finansielle anleggsmidler</b>		<b>5 529 932</b>	<b>1 329 932</b>

##### Sum anleggsmidler

**5 529 932**      **1 329 932**

#### Omløpsmidler

##### Fordringer

Andre kortsiktige fordringer / påløpte inntekter og utbytter		860 000	3 680 000
--	--	---------	-----------

**Sum fordringer**      **860 000**      **3 680 000**

##### Bankinnskudd, kontanter og lignende

Bankinnskudd, kontanter og lignende		7 695 143	11 251 343
-------------------------------------	--	-----------	------------

**Sum bankinnskudd, kontanter og lignende**      **7 695 143**      **11 251 343**

##### Sum omløpsmidler


**8 555 143**      **14 931 343**


### SUM EIENDELER


**14 085 075**      **16 261 275**



OVE BYRMO HOLDING AS  
965 949 690

 BankID Qualified Signing  
Parkin, Hilde Linn Byrmo  
2026-04-15

 BankID Qualified Signing  
Søsveen, Stine Bente  
2026-04-15

 BankID Qualified Signing  
Byrmo, Ove Oskar  
2026-04-15

## Balanse

	Note	31.12.2025	31.12.2024
<b>EGENKAPITAL OG GJELD</b>			
<b>Egenkapital</b>			
<b>Innskutt egenkapital</b>			
Aksjekapital	6, 7	812 000	812 000
<b>Sum innskutt egenkapital</b>		<b>812 000</b>	<b>812 000</b>
<b>Opptjent egenkapital</b>			
Annen egenkapital	6	11 156 972	11 950 320
<b>Sum opptjent egenkapital</b>		<b>11 156 972</b>	<b>11 950 320</b>
<b>Sum egenkapital</b>		<b>11 968 972</b>	<b>12 762 320</b>
<b>Gjeld</b>			
<b>Avsetning og forpliktelser</b>			
Utsatt skatt	4, 5	1 320	1 320
<b>Sum avsetning for forpliktelser</b>		<b>1 320</b>	<b>1 320</b>
<b>Kortsiktig gjeld</b>			
Leverandørgjeld		4 422	3 069
Betalbar skatt	4, 5	118 745	18 834
Utbytte		1 991 616	3 475 733
<b>Sum kortsiktig gjeld</b>		<b>2 114 783</b>	<b>3 497 636</b>
<b>Sum gjeld</b>		<b>2 116 103</b>	<b>3 498 956</b>
<b>SUM EGENKAPITAL OG GJELD</b>		<b>14 085 075</b>	<b>16 261 275</b>

DRAMMEN, 15.04.2026


Ove Oskar Byrmo  
styrets leder / daglig leder


Stine Bente Søsveen  
styremedlem


Hilde Linn Byrmo Parkin  
styremedlem



OVE BYRMO HOLDING AS  
965 949 690

 BankID Qualified Signing  
Parkin, Hilde Linn Byrmo  
2026-04-15

 BankID Qualified Signing  
Søsveen, Stine Bente  
2026-04-15

 BankID Qualified Signing  
Byrmo, Ove Oskar  
2026-04-15

## Noter

### Arten av virksomhet og hvor virksomheten drives

Selskapets virksomhet består av drift av eiendommer, konsulenttjenester, samt deltakelse i andre selskaper. Selskapet drives fra forretningsadressen i Drammen kommune.

### Regnskapsprinsipper

Årsregnskapet er satt opp i samsvar med regnskapsloven og god regnskapsskikk for små foretak.

Selskapet har ikke endret regnskapsprinsipp fra 2024 til 2025.

### Klassifisering og vurdering av balanseposter

Anleggsmidler er eiendeler bestemt til varig eie eller bruk. Eiendeler som er knyttet til varekretsløpet er klassifisert som omløpsmidler. Fordringer klassifiseres som omløpsmidler hvis de forfaller til betaling innen ett år etter transaksjonsdagen. Tilsvarende klassifiseres gjeld som kortsiktig hvis gjelden forfaller til betaling innen ett år.

Omløpsmidler vurderes til laveste av anskaffelseskost og virkelig verdi. Kortsiktig gjeld balanseføres til nominelt beløp på etableringstidspunktet. Anleggsmidler vurderes til anskaffelseskost. Varige anleggsmidler avskrives etter en fornuftig avskrivningsplan. Anleggsmidlene nedskrives til virkelig verdi ved verdifall som ikke forventes å være forbigående. Langsiktig gjeld med unntak av andre avsetninger balanseføres til nominelt beløp på etableringstidspunktet.

### Fordringer

Kundefordringer og andre fordringer er oppført i balansen til pålydende etter fradrag for avsetning til forventet tap. Avsetning til tap gjøres på grunnlag av individuelle vurderinger av de enkelte fordringene.

### Skatt

Skattekostnaden i resultatregnskapet omfatter både periodens betalbare skatt og endring i utsatt skatt. Utsatt skatt er beregnet med 22% på grunnlag av de midlertidige forskjeller som eksisterer mellom regnskapsmessige og skattemessige verdier, samt skattemessig underskudd til fremføring ved utgangen av regnskapsåret. Skatteøkende og skattereduserende midlertidige forskjeller som reverserer eller kan reversere i samme periode er fastsatt og skattevirkningen er beregnet på nettogrunnlaget. Netto utsatt skattefordel balanseføres i den grad det er sannsynlig at denne kan bli nyttiggjort.

### Note 1 - Antall årsverk


Selskapet har ikke hatt lønnede ansatte i løpet av regnskapsåret.


### Note 2 - Lønnskostnader


Spesifikasjon av lønnskostnader	2025	2024
Lønn	0	0
Arbeidsgiveravgift	0	0
Pensjonskostnader	0	0
Andre relaterte ytelser	15 000	15 000
<b>Sum</b>	<b>15 000</b>	<b>15 000</b>



OVE BYRMO HOLDING AS  
965 949 690

 BankID Qualified Signing  
Parkin, Hilde Linn Byrmo  
2026-04-15

 BankID Qualified Signing  
Søsveen, Stine Bente  
2026-04-15

 BankID Qualified Signing  
Byrmo, Ove Oskar  
2026-04-15

## Note 3 - Tilknyttede selskap

Tilknyttede selskap:	Forr.kontor	Ansk.kost	Bokført verdi
Trippel Holding AS	Drammen	129 982	129 982
Arbo Eiendom AS	Drammen	1 199 950	1 199 950

Selskap:	Eierandel:	Årsresultat	Egenk. 31.12
Trippel Holding AS	50%	-176 557	40 792 961
Arbo Eiendom AS a)	50%	1 198 970	2 033 280

a) Tall gjelder 2024, som er sist avlagte regnskapsår.

## Note 4 - Spesifisering av skatt

Skattekostnad	2025	2024
Betalbar skatt på alminnelig inntekt	118 745	18 834
+/- Endringer i utsatt skatt/utsatt skattefordel	0	-660
<b>Skattekostnad</b>	<b>118 745</b>	<b>18 174</b>
<b>Skattepliktig inntekt</b>		
Resultat før skatt	1 317 013	1 249 490
Permanente forskjeller	-777 262	-1 163 881
<b>Skattepliktig inntekt</b>	<b>539 751</b>	<b>85 609</b>
<b>Betalbar skatt i balansen</b>		
Betalbar skatt på årets resultat	118 745	18 834
<b>Betalbar skatt i balansen</b>	<b>118 745</b>	<b>18 834</b>

## Note 5 - Midlertidige forskjeller - utsatt skatt/skattefordel

Utsatt skatt/utsatt skattefordel i balansen avsettes på grunnlag av forskjeller mellom regnskapsmessige og skattemessige verdier i henhold til norsk regnskapsstandard for skatt.

Midlertidige skatteøkende og skattereduserende forskjeller som kan utlignes er nettoført.


Midlertidige forskjeller knyttet til:	01.01.2025	31.12.2025	Endring
Andel skattepliktig avsatt utbytte	6 000	6 000	0
<b>Netto forskjeller</b>	<b>6 000</b>	<b>6 000</b>	<b>0</b>
<b>Sum midlertidige forskjeller som inngår i grunnlag for utsatt skatt/skattefordel</b>	<b>6 000</b>	<b>6 000</b>	<b>0</b>
Utsatt skatt 31.12.2025 basert på 22 %	1 320	1 320	0


## Note 6 - Egenkapital


	Aksjekapital	Opptjent egenkapital	Sum
Egenkapital 31.12.2024	812 000	11 950 320	12 762 320
Årsresultat	0	1 198 268	1 198 268
Avsatt utbytte	0	-1 991 616	-1 991 616
<b>Egenkapital 31.12.2025</b>	<b>812 000</b>	<b>11 156 972</b>	<b>11 968 972</b>



OVE BYRMO HOLDING AS  
965 949 690

 BankID Qualified Signing  
Parkin, Hilde Linn Byrmo  
2026-04-15

 BankID Qualified Signing  
Søsveen, Stine Bente  
2026-04-15

 BankID Qualified Signing  
Byrmo, Ove Oskar  
2026-04-15

## Note 7 - Aksjekapital

Aksjeklasse	Antall aksjer	Aksjenes pålydende	Bokført verdi
A-aksjer	14	16 240	227 360
B-aksjer	36	16 240	584 640
<b>Sum</b>	<b>50</b>		<b>812 000</b>

Aksjonærer	Antall aksjer	Eierandel %	Aksjeklasse
Ove Oskar Byrmo	14	28,00	A-aksjer
Noos Invest AS	18	36,00	B-aksjer
Shilma AS	18	36,00	B-aksjer
<b>Totalt antall aksjer</b>	<b>50</b>	<b>100</b>	

### Mer om aksjer og aksjonærer

Aksjeklassene har ulik stemmerett, ved at hver A-aksje har 3 ganger stemmerett. Pga. dette så har aksjonærene følgende stemmerett:

Ove Oskar Byrmo: 53,85%

Noos Invest AS: 23,08%

Shilma AS: 23,08%