



ÅRSREGNSKAPET FOR REGNSKAPSÅRET 2024 - GENERELL INFORMASJON

Enheten

Organisasjonsnummer: 927 129 574
Organisasjonsform: Aksjeselskap
Foretaksnavn: SVENBERG INVEST AS
Forretningsadresse: Festelia 17
1525 MOSS

Regnskapsår

Årsregnskapets periode: 01.01.2024 - 31.12.2024

Konsern

Morselskap i konsern: Nei

Regnskapsregler

Regler for små foretak benyttet: Ja
Benyttet ved utarbeidelsen av årsregnskapet til selskapet: Regnskapslovens alminnelige regler

Årsregnskapet fastsatt av kompetent organ

Bekreftet av representant for selskapet: Simen Svenberg
Dato for fastsettelse av årsregnskapet: 05.03.2025

Grunnlag for avgivelse

År 2024: Årsregnskapet er elektronisk innlevert
År 2023: Tall er hentet fra elektronisk innlevert årsregnskap fra 2024

Det er ikke krav til at årsregnskapet m.v. som sendes til Regnskapsregisteret er undertegnet. Kontrollen på at dette er utført ligger hos revisor/enhetens øverste organ. Sikkerheten ivaretas ved at innsender har rolle/rettighet for innsending av årsregnskapet via Altinn, og ved at det bekreftes at årsregnskapet er fastsatt av kompetent organ.

Brønnøysundregistrene, 29.03.2026



Resultatregnskap

Beløp i: NOK	Note	2024	2023
RESULTATREGNSKAP			
Kostnader			
Lønnskostnad	1		
Annen driftskostnad	1	345	1 020
Sum kostnader		345	1 020
Driftsresultat		-345	-1 020
Annen finanskostnad		799	
Sum finanskostnader		799	
Netto finans		-799	
Ordinært resultat før skattekostnad		-1 144	-1 020
Skattekostnad på resultat	2	-252	-224
Ordinært resultat etter skattekostnad		-892	-796
Årsresultat		-892	-796
Årsresultat etter minoritetsinteresser		-892	-796
Totalresultat		-892	-796
Overføringer og disponeringer			
Udekket tap		-892	-796
Sum overføringer og disponeringer		-892	-796



Balanse

Beløp i: NOK	Note	2024	2023
BALANSE - EIENDELER			
Anleggsmidler			
Immaterielle eiendeler			
Utsatt skattefordel	2	3 460	3 208
Sum immaterielle eiendeler		3 460	3 208
Finansielle anleggsmidler			
Investeringer i aksjer og andeler	3	499 968	499 968
Sum finansielle anleggsmidler		499 968	499 968
Sum anleggsmidler		503 428	503 176
Omløpsmidler			
Varer			
Bankinnskudd, kontanter og lignende			
Bankinnskudd, kontanter o.l.		14 306	15 450
Sum bankinnskudd, kontanter og lignende		14 306	15 450
Sum omløpsmidler		14 306	15 450
SUM EIENDELER		517 734	518 626
BALANSE - EGENKAPITAL OG GJELD			
Egenkapital			
Innskutt egenkapital			
Aksjekapital	4, 5	30 000	30 000
Beholdning av egne aksjer	4		
Annen innskutt egenkapital	5	-10 258	-10 258
Sum innskutt egenkapital		19 742	19 742
Opptjent egenkapital			
Annen egenkapital	5		
Udekket tap	5	2 008	1 117



Balanse

Beløp i: NOK	Note	2024	2023
Sum opptjent egenkapital		-2 008	-1 117
Sum egenkapital	5	17 734	18 626
Gjeld			
Langsiktig gjeld			
Utsatt skatt	2		
Annen langsiktig gjeld			
Øvrig langsiktig gjeld	6	500 000	500 000
Sum annen langsiktig gjeld		500 000	500 000
Sum langsiktig gjeld		500 000	500 000
Betalbar skatt	2		
Sum gjeld		500 000	500 000
SUM EGENKAPITAL OG GJELD		517 734	518 626



Brønnøysundregistrene

ÅRSREGNSKAP FOR REGNSKAPSÅRET 2024 - GENERELL INFORMASJON

Journalnummer: 2025 327605

Enheten

Organisasjonsnummer: 927 129 574
Organisasjonsform: Aksjeselskap
Foretaksnavn: SVENBERG INVEST AS
Forretningsadresse: Festelia 17
1525 MOSS

Regnskapsår

Årsregnskapets periode: 01.01.2024 - 31.12.2024

Konsern

Morselskap i konsern: Nei

Regnskapsregler

Regler for små foretak benyttet: Ja
Benyttet ved utarbeidelsen av
årsregnskapet til selskapet: Regnskapslovens alminnelige regler

Årsregnskapet fastsatt av kompetent organ

Bekreftet av representant for selskapet: Simen Svenberg
Dato for fastsettelse av årsregnskapet: 05.03.2025

Revisjon

Selskapet har besluttet at årsregnskapet
ikke skal revideres: Ja
Ekstern autorisert regnskapsfører har i
løpet av regnskapsåret bistått ved den
løpende regnskapsføringen eller utført
andre tjenester for selskapet enn å
utarbeide årsregnskapet: Ja

Grunnlag for avgivelse

År 2024: Årsregnskap er elektronisk innlevert.
År 2023: Tall er hentet fra elektronisk innlevert årsregnskap fra 2024.

Det er ikke krav til at årsregnskapet m.v. som sendes til Regnskapsregisteret er undertegnet. Kontrollen på at dette er utført ligger hos revisor/enhetens øverste organ. Sikkerheten ivaretas ved at innsender har rolle/rettighet for innsending av årsregnskapet via Altinn, og ved at det bekreftes at årsregnskapet er fastsatt av kompetent organ.

Brønnøysundregistrene, 10.03.2025

Brønnøysundregistrene
Postadresse: Postboks 900, 8910 Brønnøysund
Telefon: 75 00 75 00
E-post: firmapost@brreg.no Internett: www.brreg.no
Organisasjonsnummer: 974 760 673



Organisasjonsnr: 927 129 574
SVENBERG INVEST AS

RESULTATREGNSKAP

Beløp i: NOK	Note	2024	2023
RESULTATREGNSKAP			
Kostnader			
Lønnskostnad	1		
Annen driftskostnad	1	345	1 020
Sum kostnader		345	1 020
Driftsresultat		-345	-1 020
Annen finanskostnad		799	
Sum finanskostnader		799	
Netto finans		-799	
Ordinært resultat før skattekostnad		-1 144	-1 020
Skattekostnad på resultat	2	-252	-224
Ordinært resultat etter skattekostnad		-892	-796
Årsresultat		-892	-796
Årsresultat etter minoritetsinteresser		-892	-796
Totalresultat		-892	-796
Overføringer og disponeringer			
Udekket tap		-892	-796
Sum overføringer og disponeringer		-892	-796



Organisasjonsnr: 927 129 574
SVENBERG INVEST AS

BALANSE

Beløp i: NOK	Note	2024	2023
BALANSE - EIENDELER			
Anleggsmidler			
Immaterielle eiendeler			
Utsatt skattefordel	2	3 460	3 208
Sum immaterielle eiendeler		3 460	3 208
Finansielle anleggsmidler			
Investeringer i aksjer og andeler	3	499 968	499 968
Sum finansielle anleggsmidler		499 968	499 968
Sum anleggsmidler		503 428	503 176
Omløpsmidler			
Varer			
Bankinnskudd, kontanter og lignende			
Bankinnskudd, kontanter o. l.		14 306	15 450
Sum bankinnskudd, kontanter og lignende		14 306	15 450
Sum omløpsmidler		14 306	15 450
SUM EIENDELER		517 734	518 626
BALANSE - EGENKAPITAL OG GJELD			
Egenkapital			
Innskutt egenkapital			
Aksjekapital	4, 5	30 000	30 000
Beholdning av egne aksjer	4		
Annen innskutt egenkapital	5	-10 258	-10 258
Sum innskutt egenkapital		19 742	19 742
Opptjent egenkapital			
Annen egenkapital	5		
Udekket tap	5	2 008	1 117
Sum opptjent egenkapital		-2 008	-1 117
Sum egenkapital	5	17 734	18 626
Gjeld			
Langsiktig gjeld			
Utsatt skatt	2		



Annen langsiktig gjeld			
Øvrig langsiktig gjeld	6	500 000	500 000
Sum annen langsiktig gjeld		500 000	500 000
Sum langsiktig gjeld		500 000	500 000
Betalbar skatt	2		
Sum gjeld		500 000	500 000
SUM EGENKAPITAL OG GJELD		517 734	518 626



Organisasjonsnr: 927 129 574
SVENBERG INVEST AS

NOTEOPPLYSNINGER - SELSKAP - alle poster oppgitt i hele tall

Note

1

Antall årsverk i regnskapsåret
0.00

Sum Beløp

Balanseført verdi 31.12. Varige driftsmidler Immaterielle eiend.

Konsernregnskap

Morselskapet sitt navn

Forretningskontor for morselskapet

Begrunnelse for at datterselskap er utelatt fra konsolideringen

Samlet beløp - tilknyttet selskap Årets Fjorårets

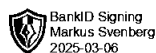
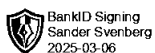
Samlet beløp - foretak i samme konsern Årets Fjorårets

Samlet beløp - foretak i samme konsern Årets Fjorårets

Samlet beløp - felles kontrollert virksomhet Årets Fjorårets

Pantstillelse Beløp

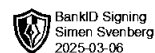
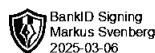
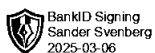
Beholdning av egne aksjer Antall Pålydende Andel av aksjek.



Årsregnskap 2024 Svenberg Invest AS

**Resultatregnskap
Balanse
Noter til regnskapet**

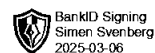
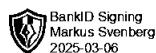
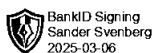
Org.nr.: 927 129 574



Resultatregnskap

Svenberg Invest AS

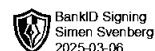
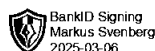
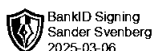
Driftsinntekter og driftskostnader	Note	2024	2023
Annen driftskostnad	1	345	1 020
Sum driftskostnader		345	1 020
Driftsresultat		-345	-1 020
Finansinntekter og finanskostnader			
Annen finanskostnad		799	0
Resultat av finansposter		-799	0
Resultat før skattekostnad		-1 144	-1 020
Skattekostnad på resultat	2	-252	-224
Resultat		-892	-796
Ekstraordinære inntekter og kostnader			
Årsresultat		-892	-796
Overføringer			
Overført til udekket tap		892	796
Sum overføringer		-892	-796



Balanse

Svenberg Invest AS

Eiendeler	Note	2024	2023
Anleggsmidler			
Immaterielle eiendeler			
Utsatt skattefordel	2	3 460	3 208
Sum immaterielle eiendeler		3 460	3 208
Varige driftsmidler			
Finansielle anleggsmidler			
Investeringer i aksjer og andeler	3	499 968	499 968
Sum finansielle anleggsmidler		499 968	499 968
Sum anleggsmidler		503 428	503 176
Omløpsmidler			
Fordringer			
Investeringer			
Bankinnskudd, kontanter o.l.		14 306	15 450
Sum omløpsmidler		14 306	15 450
Sum eiendeler		517 734	518 626



Balanse

Svenberg Invest AS

Egenkapital og gjeld	Note	2024	2023
Egenkapital			
Innskutt egenkapital			
Aksjekapital	4, 5	30 000	30 000
Annen innskutt egenkapital	5	-10 258	-10 258
Sum innskutt egenkapital		19 742	19 742
Opptjent egenkapital			
Udekket tap	5	-2 008	-1 117
Sum opptjent egenkapital		-2 008	-1 117
Sum egenkapital	5	17 734	18 626
Gjeld			
Avsetning for forpliktelser			
Annen langsiktig gjeld			
Øvrig langsiktig gjeld	6	500 000	500 000
Sum annen langsiktig gjeld		500 000	500 000
Kortsiktig gjeld			
Sum gjeld		500 000	500 000
Sum egenkapital og gjeld		517 734	518 626

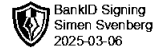
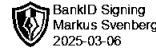
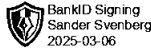
Moss, 05.03.2025
Styret i Svenberg Invest AS

Simen Svenberg
Styreleder

Sander Svenberg
Styremedlem

Thore Svenberg
Styremedlem

Markus Svenberg
Styremedlem



Svenberg Invest AS

Noter til regnskapet 31.12.2024

Regnskapsprinsipper

Årsregnskapet er satt opp i samsvar med regnskapsloven og NRS 8 - God regnskapsskikk for små foretak.

Driftsinntekter og kostnader

Inntektsføring skjer etter opptjeningsprinsippet som normalt vil være leveringstidspunktet for varer og tjenester. Kostnader medtas etter sammenstillingsprinsippet, dvs. at kostnader medtas i samme periode som tilhørende inntekter inntektsføres.

Hovedregel for vurdering og klassifisering av eiendeler og gjeld

Eiendeler bestemt til varig eie eller bruk er klassifisert som anleggsmidler. Andre eiendeler er klassifisert som omløpsmidler. Fordringer som skal tilbakebetales innen et år er uansett klassifisert som omløpsmidler. Ved klassifisering av kortsiktig og langsiktig gjeld er analoge kriterier lagt til grunn.

Anleggsmidler vurderes til anskaffelseskost, men nedskrives til virkelig verdi når verdifallet forventes ikke å være forbigående. Anleggsmidler med begrenset økonomisk levetid avskrives planmessig. Langsiktig gjeld balanseføres til nominelt mottatt beløp på etableringstidspunktet.

Omløpsmidler vurderes til laveste av anskaffelseskost og virkelig verdi. Kortsiktig gjeld balanseføres til nominelt mottatt beløp på etableringstidspunktet.

Enkelte poster er vurdert etter andre regler. Postene det gjelder vil være blant de postene som omhandles nedenfor.

Varige driftsmidler

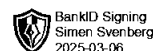
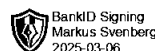

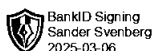
Varige driftsmidler avskrives over forventet økonomisk levetid. Avskrivningene er som hovedregel fordelt lineært over antatt økonomisk levetid.

Fordringer

Kundefordringer og andre fordringer oppføres til pålydende etter fradrag for avsetning til forventet tap. Avsetning til tap gjøres på grunnlag av en individuell vurdering av de enkelte fordringene. I tillegg gjøres det for øvrige kundefordringer en uspesifisert avsetning for å dekke antatt tap.

Skatt

Skattekostnaden i resultatregnskapet omfatter både periodens betalbare skatt og endring i utsatt skatt. Utsatt skatt er beregnet med 22% på grunnlag av de midlertidige forskjeller som eksisterer mellom regnskapsmessige og skattemessige verdier, samt ligningsmessig underskudd til fremføring ved utgangen av regnskapsåret. Skatteøkende og skattereduserende midlertidige forskjeller som reverserer eller kan reversere i samme periode er utlignet og nettoført. Utsatt skatt på merverdier i forbindelse med oppkjøp av datterselskap blir ikke utlignet.



Note 1 Ytelser til ledende personer, godtgjørelser, løn til ansatte m.m.

Ytelser

Selskapet har ingen personer ansatt ved utgangen av regnskapsåret.

Det er i regnskapsåret ikke utbetalt lønn og godtgjørelse til daglig leder,

Der er ikke utbetalt styrehonorar i 2024.

Pensjonsforpliktelser

Selskapet har ingen ansatte og er ikke pliktig til å ha tjenestepensjonsordning etter lov om obligatorisk tjenestepensjon og har dermed ikke opprettet slik ordning.

Note 2 Skatt

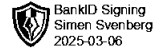
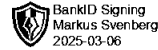
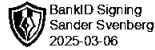
Årets skattekostnad	2024	2023
Resultatført skatt på ordinært resultat:		
Betalbar skatt	0	0
Endring i utsatt skatt	-252	-224
Skattekostnad ordinært resultat	-252	-224
Skattepliktig inntekt:		
Resultat før skatt	-1 144	-1 020
Permanente forskjeller	0	0
Skattepliktig inntekt	-1 144	-1 020
Betalbar skatt i balansen:		
Betalbar skatt på årets resultat	0	0
Sum betalbar skatt i balansen	0	0

Skatteeffekten av midlertidige forskjeller og underskudd til fremføring som har gitt opphav til utsatt skatt og utsatte skattefordeler, spesifisert på typer av midlertidige forskjeller

	2024	2023	Endring
Akkumulert fremførbart underskudd	-15 726	-14 583	1 144
Grunnlag for utsatt skattefordel	-15 726	-14 583	1 144
Utsatt skattefordel (22 %)	-3 460	-3 208	252

Note 3 Investering i aksjer og andeler m.v.

	Anskaffelseskost	Balanseført verdi
Marketer AS	499 968	499 968
Sum	499 968	499 968



Note 4 Aksjonærer

Aksjekapitalen i Svenberg Invest AS pr. 31.12 består av:

	Antall	Pålydende	Bokført
Ordinære aksjer	300	100,0	30 000
Sum	300		30 000

Eierstruktur

De største aksjonærene i % pr. 31.12 var:

	Ordinære	Eierandel	Stemmeandel
Markus Svenberg	75	25,0	25,0
Sander Svenberg	75	25,0	25,0
Simen Svenberg	75	25,0	25,0
Thore Svenberg	75	25,0	25,0
Totalt antall aksjer	300	100,0	100,0

Aksjer eiet av medlemmer i styret og daglig leder:

Navn	Verv	Ordinære
Markus Svenberg	Styremedlem	75
Simen Svenberg	Styreleder	75
Thore Svenberg	Styremedlem	75
Sander Svenberg	Styremedlem	75
Totalt antall aksjer		300

Note 5 Egenkapital

	Aksjekapital	Annen innskutt EK	Annen EK	Udekket tap	Sum
Egenkapital 01.01.2024	30 000	-10 258	0	-1 117	18 626
Årets resultat			0	-892	-892
Egenkapital 31.12.2024	30 000	-10 258	0	-2 008	17 734

Note 6 Mellomværende med nærstående

	2024	2023
Posten gjelder lån fra Sventhobygg AS	500 000	500 000

Sventhobygg AS kontrolleres 100 % av aksjonær Thore Svenberg.