



## ÅRSREGNSKAPET FOR REGNSKAPSÅRET 2024 - GENERELL INFORMASJON

### Enheten

Organisasjonsnummer: 989 264 133  
Organisasjonsform: Aksjeselskap  
Foretaksnavn: ZYM HOLDING AS  
Forretningsadresse: Tveiteråsvegen 28  
5232 PARADIS

### Regnskapsår

Årsregnskapets periode: 01.01.2024 - 31.12.2024

### Konsern

Morselskap i konsern: Nei

### Regnskapsregler

Regler for små foretak benyttet: Ja  
Benyttet ved utarbeidelsen av årsregnskapet til selskapet: Regnskapslovens alminnelige regler

### Årsregnskapet fastsatt av kompetent organ

Bekreftet av representant for selskapet: Bernt Walther  
Dato for fastsettelse av årsregnskapet: 30.06.2025

### Grunnlag for avgivelse

År 2024: Årsregnskapet er elektronisk innlevert  
År 2023: Tall er hentet fra elektronisk innlevert årsregnskap fra 2024

*Det er ikke krav til at årsregnskapet m.v. som sendes til Regnskapsregisteret er undertegnet. Kontrollen på at dette er utført ligger hos revisor/enhetens øverste organ. Sikkerheten ivaretas ved at innsender har rolle/rettighet for innsending av årsregnskapet via Altinn, og ved at det bekreftes at årsregnskapet er fastsatt av kompetent organ.*

Brønnøysundregistrene, 26.08.2025



### Resultatregnskap

Beløp i: NOK	Note	2024	2023
<b>RESULTATREGNSKAP</b>			
<b>Inntekter</b>			
Salgsinntekt		15 000	0
Annen driftsinntekt		49 100	76 800
<b>Sum inntekter</b>		<b>64 100</b>	<b>76 800</b>
<b>Kostnader</b>			
Avskrivning på varige driftsmidler og immaterielle eiendeler	1	45 039	11 084
Annen driftskostnad	2	134 907	34 019
<b>Sum kostnader</b>		<b>179 946</b>	<b>45 103</b>
<b>Driftsresultat</b>		<b>-115 846</b>	<b>31 697</b>
<b>Finansinntekter og finanskostnader</b>			
Annen renteinntekt		0	306
<b>Sum finansinntekter</b>		<b>0</b>	<b>306</b>
Annen rentekostnad		253	15
<b>Sum finanskostnader</b>		<b>253</b>	<b>15</b>
<b>Netto finans</b>		<b>-253</b>	<b>291</b>
<b>Resultat før skattekostnad</b>		<b>-116 099</b>	<b>31 988</b>
Skattekostnad	3, 4	0	0
<b>Årsresultat</b>		<b>-116 099</b>	<b>31 988</b>
<b>Overføringer og disponeringer</b>			
Annen egenkapital		-116 099	31 988
<b>Sum overføringer og disponeringer</b>		<b>-116 099</b>	<b>31 988</b>



### Balanse

Beløp i: NOK	Note	2024	2023
<b>BALANSE - EIENDELER</b>			
<b>Anleggsmidler</b>			
<b>Immaterielle eiendeler</b>			
Sum immaterielle eiendeler		0	0
<b>Varige driftsmidler</b>			
Driftsløsøre, inventar, verktøy, kontormaskiner, ol.	1	1 495 449	1 540 488
Sum varige driftsmidler		1 495 449	1 540 488
<b>Finansielle anleggsmidler</b>			
Investeringer i tilknyttet selskap	5, 6	14 199	14 199
Investeringer i aksjer og andeler	7	36 608	36 608
Sum finansielle anleggsmidler		50 807	50 807
Sum anleggsmidler		1 546 256	1 591 295
<b>Omløpsmidler</b>			
<b>Varer</b>			
<b>Fordringer</b>			
Kundefordringer		15 000	0
Andre kortsiktige fordringer	8	1 056 962	1 104 169
Sum fordringer		1 071 962	1 104 169
<b>Investeringer</b>			
Markedsbaserte aksjer		60	60
Sum investeringer		60	60
<b>Bankinnskudd, kontanter og lignende</b>			
Bankinnskudd, kontanter og lignende		23 631	35 852
Sum bankinnskudd, kontanter og lignende		23 631	35 852
Sum omløpsmidler		1 095 653	1 140 081
<b>SUM EIENDELER</b>		<b>2 641 909</b>	<b>2 731 376</b>



### Balanse

Beløp i: NOK	Note	2024	2023
<b>BALANSE - EGENKAPITAL OG GJELD</b>			
<b>Egenkapital</b>			
<b>Innskutt egenkapital</b>			
Aksjekapital	9	1 200 000	1 200 000
<b>Sum innskutt egenkapital</b>		<b>1 200 000</b>	<b>1 200 000</b>
<b>Opptjent egenkapital</b>			
Annen egenkapital	9	1 405 693	1 521 792
<b>Sum opptjent egenkapital</b>		<b>1 405 693</b>	<b>1 521 792</b>
<b>Sum egenkapital</b>		<b>2 605 693</b>	<b>2 721 792</b>
<b>Gjeld</b>			
<b>Langsiktig gjeld</b>			
Sum avsetninger for forpliktelser		0	0
Annen langsiktig gjeld			
<b>Sum annen langsiktig gjeld</b>		<b>0</b>	<b>0</b>
<b>Sum langsiktig gjeld</b>		<b>0</b>	<b>0</b>
<b>Kortsiktig gjeld</b>			
Leverandørgjeld		0	-39 962
Skyldige offentlige avgifter		6 216	9 746
Annen kortsiktig gjeld		30 000	39 800
<b>Sum kortsiktig gjeld</b>		<b>36 215</b>	<b>9 583</b>
<b>Sum gjeld</b>		<b>36 215</b>	<b>9 583</b>
<b>SUM EGENKAPITAL OG GJELD</b>		<b>2 641 908</b>	<b>2 731 375</b>



## Brønnøysundregistrene

### ÅRSREGNSKAP FOR REGNSKAPSÅRET 2024 - GENERELL INFORMASJON

Journalnummer: 2025 750784

#### Enheten

Organisasjonsnummer: 989 264 133  
Organisasjonsform: Aksjeselskap  
Foretaksnavn: ZYM HOLDING AS  
Forretningsadresse: Tveiteråsvegen 28  
5232 PARADIS

#### Regnskapsår

Årsregnskapets periode: 01.01.2024 - 31.12.2024

#### Konsern

Morselskap i konsern: Nei

#### Regnskapsregler

Regler for små foretak benyttet: Ja  
Benyttet ved utarbeidelsen av  
årsregnskapet til selskapet: Regnskapslovens alminnelige regler

#### Årsregnskapet fastsatt av kompetent organ

Bekreftet av representant for selskapet: Bernt Walther  
Dato for fastsettelse av årsregnskapet: 30.06.2025

#### Revisjon

Selskapet har besluttet at årsregnskapet  
ikke skal revideres: Ja  
Årsregnskapet er utarbeidet av ekstern  
autorisert regnskapsfører: Ja  
Ekstern autorisert regnskapsfører har i  
løpet av regnskapsåret bistått ved den  
løpende regnskapsføringen eller utført  
andre tjenester for selskapet enn å  
utarbeide årsregnskapet: Ja

#### Grunnlag for avgivelse

År 2024: Årsregnskap er elektronisk innlevert.  
År 2023: Tall er hentet fra elektronisk innlevert årsregnskap fra 2024.

*Det er ikke krav til at årsregnskapet m.v. som sendes til Regnskapsregisteret er undertegnet. Kontrollen på at dette er utført ligger hos revisor/enhetens øverste organ. Sikkerheten ivaretas ved at innsender har rolle/rettighet for innsending av årsregnskapet via Altinn, og ved at det bekreftes at årsregnskapet er fastsatt av kompetent organ.*

Brønnøysundregistrene, 25.08.2025

---

Brønnøysundregistrene  
Postadresse: Postboks 900, 8910 Brønnøysund  
Telefon: 75 00 75 00  
E-post: firmapost@brreg.no Internett: www.brreg.no  
Organisasjonsnummer: 974 760 673



Organisasjonsnr: 989 264 133  
ZYM HOLDING AS

## RESULTATREGNSKAP

<b>Beløp i: NOK</b>	<b>Note</b>	<b>2024</b>	<b>2023</b>
<b>RESULTATREGNSKAP</b>			
<b>Inntekter</b>			
Salgsinntekt		15 000	0
Annen driftsinntekt		49 100	76 800
<b>Sum inntekter</b>		<b>64 100</b>	<b>76 800</b>
<b>Kostnader</b>			
Avskrivning på varige driftsmidler og immaterielle eiendeler			
	1	45 039	11 084
Annen driftskostnad	2	134 907	34 019
<b>Sum kostnader</b>		<b>179 946</b>	<b>45 103</b>
<b>Driftsresultat</b>		<b>-115 846</b>	<b>31 697</b>
<b>Finansinntekter og finanskostnader</b>			
Annen renteinntekt		0	306
<b>Sum finansinntekter</b>		<b>0</b>	<b>306</b>
Annen rentekostnad		253	15
<b>Sum finanskostnader</b>		<b>253</b>	<b>15</b>
<b>Netto finans</b>		<b>-253</b>	<b>291</b>
<b>Resultat før skattekostnad</b>		<b>-116 099</b>	<b>31 988</b>
Skattekostnad	3, 4	0	0
<b>Årsresultat</b>		<b>-116 099</b>	<b>31 988</b>
<b>Overføringer og disponeringer</b>			
Annen egenkapital		-116 099	31 988
<b>Sum overføringer og disponeringer</b>		<b>-116 099</b>	<b>31 988</b>



Organisasjonsnr: 989 264 133  
ZYM HOLDING AS

## BALANSE

Beløp i: NOK	Note	2024	2023
<b>BALANSE - EIENDELER</b>			
<b>Anleggsmidler</b>			
<b>Immaterielle eiendeler</b>			
Sum immaterielle eiendeler		0	0
<b>Varige driftsmidler</b>			
Driftsløsøre, inventar, verktøy, kontormaskiner, ol.			
	1	1 495 449	1 540 488
Sum varige driftsmidler		1 495 449	1 540 488
<b>Finansielle anleggsmidler</b>			
Investeringer i tilknyttet selskap			
	5, 6	14 199	14 199
Investeringer i aksjer og andeler			
	7	36 608	36 608
Sum finansielle anleggsmidler		50 807	50 807
Sum anleggsmidler		1 546 256	1 591 295
<b>Omløpsmidler</b>			
<b>Varer</b>			
<b>Fordringer</b>			
Kundefordringer			
		15 000	0
Andre kortsiktige fordringer			
	8	1 056 962	1 104 169
Sum fordringer		1 071 962	1 104 169
<b>Investeringer</b>			
Markedsbaserte aksjer			
		60	60
Sum investeringer		60	60
<b>Bankinnskudd, kontanter og lignende</b>			
Bankinnskudd, kontanter og lignende			
		23 631	35 852
Sum bankinnskudd, kontanter og lignende		23 631	35 852
Sum omløpsmidler		1 095 653	1 140 081
SUM EIENDELER		2 641 909	2 731 376
<b>BALANSE - EGENKAPITAL OG GJELD</b>			



<b>Egenkapital</b>			
<b>Innskutt egenkapital</b>			
Aksjekapital	9	1 200 000	1 200 000
<b>Sum innskutt egenkapital</b>		<b>1 200 000</b>	<b>1 200 000</b>
<b>Opptjent egenkapital</b>			
Annen egenkapital	9	1 405 693	1 521 792
<b>Sum opptjent egenkapital</b>		<b>1 405 693</b>	<b>1 521 792</b>
<b>Sum egenkapital</b>		<b>2 605 693</b>	<b>2 721 792</b>
<b>Gjeld</b>			
<b>Langsiktig gjeld</b>			
Sum avsetninger for forpliktelses		0	0
Annen langsiktig gjeld		0	0
<b>Sum langsiktig gjeld</b>		<b>0</b>	<b>0</b>
<b>Kortsiktig gjeld</b>			
Leverandørgjeld		0	-39 962
Skyldige offentlige avgifter		6 216	9 746
Annen kortsiktig gjeld		30 000	39 800
<b>Sum kortsiktig gjeld</b>		<b>36 215</b>	<b>9 583</b>
<b>Sum gjeld</b>		<b>36 215</b>	<b>9 583</b>
<b>SUM EGENKAPITAL OG GJELD</b>		<b>2 641 908</b>	<b>2 731 375</b>



Organisasjonsnr: 989 264 133  
ZYM HOLDING AS

NOTEOPPLYSNINGER - SELSKAP - alle poster oppgitt i hele tall

## Note

### Regnskapsprinsipper

Årsregnskapet er satt opp i samsvar med regnskapsloven og god regnskapsskikk for små foretak. Salgsinntekter Inntektsføring ved salg av varer skjer på leveringstidspunktet. Tjenester inntektsføres etter hvert som de leveres. Klassifisering og vurdering av balanseposter Anleggsmidler er eiendeler bestemt til varig eie eller bruk. Eiendeler som er knyttet til varekretsløpet er klassifisert som omløpsmidler. Fordringer klassifiseres som omløpsmidler hvis de forfaller til betaling innen ett år etter transaksjonsdagen. Tilsvarende klassifiseres gjeld som kortsiktig hvis gjelden forfaller til betaling innen ett år. Omløpsmidler vurderes til laveste av anskaffelseskost og virkelig verdi. Kortsiktig gjeld balanseføres til nominelt beløp på etableringstidspunktet. Anleggsmidler vurderes til anskaffelseskost. Varige anleggsmidler avskrives etter en fornuftig avskrivningsplan. Anleggsmidlene nedskrives til virkelig verdi ved verdifall som ikke forventes å være forbigående. Langsiktig gjeld med unntak av andre avsetninger balanseføres til nominelt beløp på etableringstidspunktet. Fordringer Kundefordringer og andre fordringer er oppført i balansen til pålydende etter fradrag for avsetning til forventet tap. Avsetning til tap gjøres på grunnlag av individuelle vurderinger av de enkelte fordringene. Varige driftsmidler Varige driftsmidler balanseføres og avskrives over driftsmidlenes levetid dersom de har antatt levetid over 3 år og har en kostpris som overstiger kr 30 000. Direkte vedlikehold av driftsmidler kostnadsføres løpende under driftskostnader, mens påkostninger eller forbedringer tillegges driftsmidlets kostpris og avskrives i takt med driftsmidlet. Forøvrig er følgende regnskapsprinsipper anvendt: FIFO-metoden for tilordning av anskaffelseskost for ombyttbare finansielle eiendeler, laveste verdis prinsipp for markedsbaserte finansielle omløpsmidler. Leieavtaler er ikke balanseført. Selskapet har ikke endret regnskapsprinsipp fra 2023 til 2024.

## Note

2

Antall årsverk i regnskapsåret

0.00

Sum	Beløp
Balanseført verdi 31.12.	Varige driftsmidler Immaterielle eiend.

## Note

5

Konsern, tilknyttet selskap m.v.

Investering som regnskapsføres etter egenkapitalmetoden



## Konsernregnskap

Virksomheten inngår i konsolideringen til morselskapets konsernregnsk.: Nei

Morselskapet sitt navn

Forretningskontor for morselskapet

Datterselskap er utelatt fra konsolideringen: Nei

Begrunnelse for at datterselskap er utelatt fra konsolideringen

Konsern, tilknyttet selskap m.v. - fordringer og gjeld

### Fordringer

<u>Samlet beløp - tilknyttet selskap</u>	<u>Årets</u>	<u>Fjorårets</u>
	206640.00	88649.00

<u>Samlet beløp - foretak i samme konsern</u>	<u>Årets</u>	<u>Fjorårets</u>
---	--------------	------------------

### Kortsiktig gjeld

<u>Samlet beløp - foretak i samme konsern</u>	<u>Årets</u>	<u>Fjorårets</u>
---	--------------	------------------

<u>Samlet beløp - tilknyttet selskap</u>	<u>Årets</u>	<u>Fjorårets</u>
	0.00	9800.00

<u>Samlet beløp - felles kontrollert virksomhet</u>	<u>Årets</u>	<u>Fjorårets</u>
---	--------------	------------------

<u>Pantstillelse</u>	<u>Beløp</u>
----------------------	--------------

### Note

#### Fordringer

Fordringer som forfaller senere enn ett år etter regnskapsårets slutt

Mer om fordringer

### Note

Virkelig verdi og resultatført verdiendr. i perioden, finansielle instrumenter

Mer om finansielle instrumenter

Beskrivelse av finansielle derivater

<u>Beholdning av egne aksjer</u>	<u>Antall</u>	<u>Pålydende</u>	<u>Andel av aksjek.</u>
----------------------------------	---------------	------------------	-------------------------



Note

8

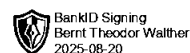
Lån og sikkerhetsstillelse til medlemmer

Opplysninger om:

Medlemmer av:

<u>Samlet lån</u>	<u>Styret</u>	<u>Andre organ</u>
	725618.00	0.00

Mer om lån og sikkerhetsstillelse




Årsregnskap for  
**ZYM HOLDING AS**

989264133

Regnskapsår  
01.01.2024 - 31.12.2024



ZYM HOLDING AS  
989 264 133




## Resultatregnskap

	Note	2024	2023
<b>Driftsinntekter</b>			
Salgsinntekt		15 000	0
Annen driftsinntekt		49 100	76 800
<b>Sum driftsinntekter</b>		<b>64 100</b>	<b>76 800</b>
<b>Driftskostnader</b>			
Avskrivning på varige driftsmidler og immaterielle eiendeler	1	-45 039	-11 084
Annen driftskostnad	2	-134 907	-34 019
<b>Sum driftskostnader</b>		<b>-179 946</b>	<b>-45 103</b>
<b>Driftsresultat</b>		<b>-115 846</b>	<b>31 697</b>
<b>Finansinntekter</b>			
Annen renteinntekt		0	306
<b>Sum finansinntekter</b>		<b>0</b>	<b>306</b>
<b>Finanskostnader</b>			
Annen rentekostnad		-253	-15
<b>Sum finanskostnader</b>		<b>-253</b>	<b>-15</b>
<b>Netto finans</b>		<b>-253</b>	<b>291</b>
<b>Årsresultat</b>		<b>-116 099</b>	<b>31 988</b>
<b>Overføringer</b>			
Annen egenkapital		-116 099	31 988
<b>Sum overføringer</b>		<b>-116 099</b>	<b>31 988</b>



ZYM HOLDING AS  
989 264 133

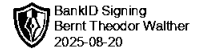


## Balanse

	Note	31.12.2024	31.12.2023
<b>EIENDELER</b>			
<b>Anleggsmidler</b>			
<b>Varige driftsmidler</b>			
Driftsløsøre, inventar, verktøy, kontormaskiner, ol.	1	1 495 449	1 540 488
<b>Sum varige driftsmidler</b>		<b>1 495 449</b>	<b>1 540 488</b>
<b>Finansielle anleggsmidler</b>			
Investeringer i tilknyttet selskap	5, 6	14 199	14 199
Investeringer i aksjer og andeler	7	36 608	36 608
<b>Sum finansielle anleggsmidler</b>		<b>50 807</b>	<b>50 807</b>
<b>Sum anleggsmidler</b>		<b>1 546 256</b>	<b>1 591 295</b>
<b>Omløpsmidler</b>			
<b>Fordringer</b>			
Kundefordringer		15 000	0
Andre kortsiktige fordringer	8	1 056 962	1 104 169
<b>Sum fordringer</b>		<b>1 071 962</b>	<b>1 104 169</b>
<b>Investeringer</b>			
Markedsbaserte aksjer		60	60
<b>Sum investeringer</b>		<b>60</b>	<b>60</b>
<b>Bankinnskudd, kontanter og lignende</b>			
Bankinnskudd, kontanter og lignende		23 631	35 852
<b>Sum bankinnskudd, kontanter og lignende</b>		<b>23 631</b>	<b>35 852</b>
<b>Sum omløpsmidler</b>		<b>1 095 653</b>	<b>1 140 081</b>
<b>SUM EIENDELER</b>		<b>2 641 909</b>	<b>2 731 376</b>



ZYM HOLDING AS  
989 264 133



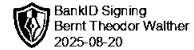
## Balanse

	Note	31.12.2024	31.12.2023
<b>EGENKAPITAL OG GJELD</b>			
<b>Egenkapital</b>			
<b>Innskutt egenkapital</b>			
Aksjekapital	9	1 200 000	1 200 000
<b>Sum innskutt egenkapital</b>		<b>1 200 000</b>	<b>1 200 000</b>
<b>Opptjent egenkapital</b>			
Annen egenkapital	9	1 405 693	1 521 792
<b>Sum opptjent egenkapital</b>		<b>1 405 693</b>	<b>1 521 792</b>
<b>Sum egenkapital</b>		<b>2 605 693</b>	<b>2 721 792</b>
<b>Gjeld</b>			
<b>Kortsiktig gjeld</b>			
Leverandørgjeld		0	-39 962
Skyldige offentlige avgifter		6 216	9 746
Annen kortsiktig gjeld		30 000	39 800
<b>Sum kortsiktig gjeld</b>		<b>36 215</b>	<b>9 583</b>
<b>Sum gjeld</b>		<b>36 215</b>	<b>9 583</b>
<b>SUM EGENKAPITAL OG GJELD</b>		<b>2 641 909</b>	<b>2 731 376</b>

Bernt Theodor Walther  
styrets leder / daglig leder



ZYM HOLDING AS  
989 264 133



## Noter

### Regnskapsprinsipper

Årsregnskapet er satt opp i samsvar med regnskapsloven og god regnskapsskikk for små foretak.

#### Salgsinntekter

Inntektsføring ved salg av varer skjer på leveringstidspunktet. Tjenester inntektsføres etter hvert som de leveres.

#### Klassifisering og vurdering av balanseposter

Anleggsmidler er eiendeler bestemt til varig eie eller bruk. Eiendeler som er knyttet til varekretsløpet er klassifisert som omløpsmidler. Fordringer klassifiseres som omløpsmidler hvis de forfaller til betaling innen ett år etter transaksjonsdagen. Tilsvarende klassifiseres gjeld som kortsiktig hvis gjelden forfaller til betaling innen ett år.

Omløpsmidler vurderes til laveste av anskaffelseskost og virkelig verdi. Kortsiktig gjeld balanseføres til nominelt beløp på etableringstidspunktet. Anleggsmidler vurderes til anskaffelseskost. Varige anleggsmidler avskrives etter en fornuftig avskrivningsplan. Anleggsmidlene nedskrives til virkelig verdi ved verdifall som ikke forventes å være forbigående. Langsiktig gjeld med unntak av andre avsetninger balanseføres til nominelt beløp på etableringstidspunktet.

#### Fordringer

Kundefordringer og andre fordringer er oppført i balansen til pålydende etter fradrag for avsetning til forventet tap. Avsetning til tap gjøres på grunnlag av individuelle vurderinger av de enkelte fordringene.

#### Varige driftsmidler

Varige driftsmidler balanseføres og avskrives over driftsmidlenes levetid dersom de har antatt levetid over 3 år og har en kostpris som overstiger kr 30 000. Direkte vedlikehold av driftsmidler kostnadsføres løpende under driftskostnader, mens påkostninger eller forbedringer tillegges driftsmidlets kostpris og avskrives i takt med driftsmidlet.

#### Forøvrig er følgende regnskapsprinsipper anvendt:

FIFO-metoden for tilordning av anskaffelseskost for ombyttbare finansielle eiendeler, laveste verdis prinsipp for markedsbaserte finansielle omløpsmidler. Leieavtaler er ikke balanseført.

Selskapet har ikke endret regnskapsprinsipp fra 2023 til 2024.

### Note 1 - Varige driftsmidler/anleggsmidler

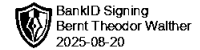
	Driftsløsøre, inventar o.l
<b>Varige driftsmidler</b>	
Anskaffelseskost pr 01.01	1 573 741
Tilgang i året	0
Avgang i året	0
<b>Anskaffelseskost pr 31.12</b>	<b>1 573 741</b>
Akkumulert av- og nedskrivninger 01.01	-33 252
Akkumulert av- og nedskrivninger 31.12	-78 291
<b>Balanseført verdi pr 31.12</b>	<b>1 495 450</b>
Årets av- og nedskrivninger	45 039
Økonomisk levetid	0 - 5
Avskrivningsplan	Lineær

#### Mer om varige driftsmidler/anleggsmidler

Av balanseførte eiendeler utgjør 1 382 499 kr ikke avskrivbar kunst.



ZYM HOLDING AS  
989 264 133



## Note 2 - Antall årsverk

Selskapet har ikke hatt ansatte i løpet av regnskapsåret.

## Note 3 - Spesifisering av skatt

Skattepliktig inntekt	2024	2023
Resultat før skatt	-116 099	31 988
Permanente forskjeller	91	-1
+/- Endring i midlertidige forskjeller	10 717	2 136
- Anvendelse av fremførbart underskudd	0	-34 123
<b>Skattepliktig inntekt</b>	<b>-105 291</b>	<b>0</b>

## Note 4 - Midlertidige forskjeller - utsatt skatt/skattefordel

Utsatt skatt/utsatt skattefordel i balansen avsettes på grunnlag av forskjeller mellom regnskapsmessige og skattemessige verdier i henhold til norsk regnskapsstandard for skatt.

Midlertidige skatteøkende og skattereduserende forskjeller som kan utlignes er nettoført.

Midlertidige forskjeller knyttet til:	01.01.2024	31.12.2024	Endring
Anleggsmidler	-13 623	-24 340	10 717
Fremførbart underskudd	-559 142	-664 433	105 291
<b>Netto forskjeller</b>	<b>-572 765</b>	<b>-688 773</b>	<b>116 008</b>
Skattereduserende forskjeller som ikke kan utlignes	572 765	688 773	-116 008
<b>Sum midlertidige forskjeller som inngår i grunnlag for utsatt skatt/skattefordel</b>	<b>0</b>	<b>0</b>	<b>0</b>
<b>Utsatt skatt 31.12.2024 basert på 22 %</b>	<b>0</b>	<b>0</b>	<b>0</b>

## Note 5 - Konsern, tilknyttet selskap m.v.

### Fordringer


	2024	2023
Samlet beløp som gjelder tilknyttet selskap	206 640	88 649

### Kortsiktig gjeld

	2024	2023
Samlet beløp som gjelder tilknyttet selskap	0	9 800



ZYM HOLDING AS  
989 264 133



## Note 6 - Investeringer i tilknyttede selskaper

Selskapsnavn	Forretningskontor	Eier- Stemme-		Bokført verdi	Årsresultat	Egenkapital
		andel (%)	rett (%)			
Aquazyme Technology	Lammanset 5640 EIKELANDSOSE N	36,82	36,82	1 419 875	-214 695	-74 009
Farmlec AS	Tveiteråsvegen 28, 5232 Paradis	48,00	48,00	14 400	-2 618	-400 432
Fishlec AS	C. Sundts gate 51, 5004 Bergen	24,41	24,41	8 208	-322 816	-120 125
Leukolect AS	Tveiteråsvegen 28, 5232 Paradis	37,00	37,00	14 000	-184 256	-197 938
<b>Sum</b>				<b>1 456 483</b>		

## Note 7 - Investering i børsnoterte aksjer og andeler

Selskapet har følgende børsnoterte aksjer

	Antall aksjer	Formuesverdi
Aqua Bio Technology ASA	6	13

## Note 8 - Lån og sikkerhetsstillelse til ledende personer, eiere med videre

	Styremedlemmer
Samlet lån	725 618

## Note 9 - Egenkapital

	Aksjekapital	Opptjent egenkapital	Sum
Egenkapital 31.12.2023	1 200 000	1 521 792	2 721 792
Årsresultat	0	-116 099	-116 099
<b>Egenkapital 31.12.2024</b>	<b>1 200 000</b>	<b>1 405 693</b>	<b>2 605 693</b>



Årsregnskap for  
**ZYM HOLDING AS**

989264133

Regnskapsår  
01.01.2024 - 31.12.2024



ZYM HOLDING AS  
989 264 133

## Resultatregnskap

	Note	2024	2023
<b>Driftsinntekter</b>			
Salgsinntekt		15 000	0
Annen driftsinntekt		49 100	76 800
<b>Sum driftsinntekter</b>		<b>64 100</b>	<b>76 800</b>
<b>Driftskostnader</b>			
Avskrivning på varige driftsmidler og immaterielle eiendeler	1	-45 039	-11 084
Annen driftskostnad	2	-134 907	-34 019
<b>Sum driftskostnader</b>		<b>-179 946</b>	<b>-45 103</b>
<b>Driftsresultat</b>		<b>-115 846</b>	<b>31 697</b>
<b>Finansinntekter</b>			
Annen renteinntekt		0	306
<b>Sum finansinntekter</b>		<b>0</b>	<b>306</b>
<b>Finanskostnader</b>			
Annen rentekostnad		-253	-15
<b>Sum finanskostnader</b>		<b>-253</b>	<b>-15</b>
<b>Netto finans</b>		<b>-253</b>	<b>291</b>
<b>Årsresultat</b>		<b>-116 099</b>	<b>31 988</b>
<b>Overføringer</b>			
Annen egenkapital		-116 099	31 988
<b>Sum overføringer</b>		<b>-116 099</b>	<b>31 988</b>



ZYM HOLDING AS  
989 264 133

## Balanse

	Note	31.12.2024	31.12.2023
<b>EIENDELER</b>			
<b>Anleggsmidler</b>			
<b>Varige driftsmidler</b>			
Driftsløsøre, inventar, verktøy, kontormaskiner, ol.	1	1 495 449	1 540 488
<b>Sum varige driftsmidler</b>		<b>1 495 449</b>	<b>1 540 488</b>
<b>Finansielle anleggsmidler</b>			
Investeringer i tilknyttet selskap	5, 6	14 199	14 199
Investeringer i aksjer og andeler	7	36 608	36 608
<b>Sum finansielle anleggsmidler</b>		<b>50 807</b>	<b>50 807</b>
<b>Sum anleggsmidler</b>		<b>1 546 256</b>	<b>1 591 295</b>
<b>Omløpsmidler</b>			
<b>Fordringer</b>			
Kundefordringer		15 000	0
Andre kortsiktige fordringer	8	1 056 962	1 104 169
<b>Sum fordringer</b>		<b>1 071 962</b>	<b>1 104 169</b>
<b>Investeringer</b>			
Markedsbaserte aksjer		60	60
<b>Sum investeringer</b>		<b>60</b>	<b>60</b>
<b>Bankinnskudd, kontanter og lignende</b>			
Bankinnskudd, kontanter og lignende		23 631	35 852
<b>Sum bankinnskudd, kontanter og lignende</b>		<b>23 631</b>	<b>35 852</b>
<b>Sum omløpsmidler</b>		<b>1 095 653</b>	<b>1 140 081</b>
<b>SUM EIENDELER</b>		<b>2 641 909</b>	<b>2 731 376</b>



ZYM HOLDING AS  
989 264 133

## Balanse

	Note	31.12.2024	31.12.2023
<b>EGENKAPITAL OG GJELD</b>			
<b>Egenkapital</b>			
<b>Innskutt egenkapital</b>			
Aksjekapital	9	1 200 000	1 200 000
<b>Sum innskutt egenkapital</b>		<b>1 200 000</b>	<b>1 200 000</b>
<b>Opptjent egenkapital</b>			
Annen egenkapital	9	1 405 693	1 521 792
<b>Sum opptjent egenkapital</b>		<b>1 405 693</b>	<b>1 521 792</b>
<b>Sum egenkapital</b>		<b>2 605 693</b>	<b>2 721 792</b>
<b>Gjeld</b>			
<b>Kortsiktig gjeld</b>			
Leverandørgjeld		0	-39 962
Skyldige offentlige avgifter		6 216	9 746
Annen kortsiktig gjeld		30 000	39 800
<b>Sum kortsiktig gjeld</b>		<b>36 215</b>	<b>9 583</b>
<b>Sum gjeld</b>		<b>36 215</b>	<b>9 583</b>
<b>SUM EGENKAPITAL OG GJELD</b>		<b>2 641 909</b>	<b>2 731 376</b>

PARADIS, 30.06.2025

Bernt Theodor Walther  
styrets leder / daglig leder



ZYM HOLDING AS  
989 264 133

## Noter

### Regnskapsprinsipper

Årsregnskapet er satt opp i samsvar med regnskapsloven og god regnskapsskikk for små foretak.

#### Salgsinntekter

Inntektsføring ved salg av varer skjer på leveringstidspunktet. Tjenester inntektsføres etter hvert som de leveres.

#### Klassifisering og vurdering av balanseposter

Anleggsmidler er eiendeler bestemt til varig eie eller bruk. Eiendeler som er knyttet til varekretsløpet er klassifisert som omløpsmidler. Fordringer klassifiseres som omløpsmidler hvis de forfaller til betaling innen ett år etter transaksjonsdagen. Tilsvarende klassifiseres gjeld som kortsiktig hvis gjelden forfaller til betaling innen ett år.

Omløpsmidler vurderes til laveste av anskaffelseskost og virkelig verdi. Kortsiktig gjeld balanseføres til nominelt beløp på etableringstidspunktet. Anleggsmidler vurderes til anskaffelseskost. Varige anleggsmidler avskrives etter en fornuftig avskrivningsplan. Anleggsmidlene nedskrives til virkelig verdi ved verdifall som ikke forventes å være forbigående. Langsiktig gjeld med unntak av andre avsetninger balanseføres til nominelt beløp på etableringstidspunktet.

#### Fordringer

Kundefordringer og andre fordringer er oppført i balansen til pålydende etter fradrag for avsetning til forventet tap. Avsetning til tap gjøres på grunnlag av individuelle vurderinger av de enkelte fordringene.

#### Varige driftsmidler

Varige driftsmidler balanseføres og avskrives over driftsmidlenes levetid dersom de har antatt levetid over 3 år og har en kostpris som overstiger kr 30 000. Direkte vedlikehold av driftsmidler kostnadsføres løpende under driftskostnader, mens påkostninger eller forbedringer tillegges driftsmidlets kostpris og avskrives i takt med driftsmidlet.

#### Forøvrig er følgende regnskapsprinsipper anvendt:

FIFO-metoden for tilordning av anskaffelseskost for ombyttbare finansielle eiendeler, laveste verdis prinsipp for markedsbaserte finansielle omløpsmidler. Leieavtaler er ikke balanseført.

Selskapet har ikke endret regnskapsprinsipp fra 2023 til 2024.

### Note 1 - Varige driftsmidler/anleggsmidler

	Driftsløsøre, inventar o.l
<b>Varige driftsmidler</b>	
Anskaffelseskost pr 01.01	1 573 741
Tilgang i året	0
Avgang i året	0
<b>Anskaffelseskost pr 31.12</b>	<b>1 573 741</b>
Akkumulert av- og nedskrivninger 01.01	-33 252
Akkumulert av- og nedskrivninger 31.12	-78 291
<b>Balanseført verdi pr 31.12</b>	<b>1 495 450</b>
Årets av- og nedskrivninger	45 039
Økonomisk levetid	0 - 5
Avskrivningsplan	Lineær

#### Mer om varige driftsmidler/anleggsmidler

Av balanseførte eiendeler utgjør 1 382 499 kr ikke avskrivbar kunst.



ZYM HOLDING AS  
989 264 133

## Note 2 - Antall årsverk

Selskapet har ikke hatt ansatte i løpet av regnskapsåret.

## Note 3 - Spesifisering av skatt

Skattepliktig inntekt	2024	2023
Resultat før skatt	-116 099	31 988
Permanente forskjeller	91	-1
+/- Endring i midlertidige forskjeller	10 717	2 136
- Anvendelse av fremførbart underskudd	0	-34 123
<b>Skattepliktig inntekt</b>	<b>-105 291</b>	<b>0</b>

## Note 4 - Midlertidige forskjeller - utsatt skatt/skattefordel

Utsatt skatt/utsatt skattefordel i balansen avsettes på grunnlag av forskjeller mellom regnskapsmessige og skattemessige verdier i henhold til norsk regnskapsstandard for skatt.

Midlertidige skatteøkende og skattereduserende forskjeller som kan utlignes er nettoført.

Midlertidige forskjeller knyttet til:	01.01.2024	31.12.2024	Endring
Anleggsmidler	-13 623	-24 340	10 717
Fremførbart underskudd	-559 142	-664 433	105 291
<b>Netto forskjeller</b>	<b>-572 765</b>	<b>-688 773</b>	<b>116 008</b>
Skattereduserende forskjeller som ikke kan utlignes	572 765	688 773	-116 008
<b>Sum midlertidige forskjeller som inngår i grunnlag for utsatt skatt/skattefordel</b>	<b>0</b>	<b>0</b>	<b>0</b>
<b>Utsatt skatt 31.12.2024 basert på 22 %</b>	<b>0</b>	<b>0</b>	<b>0</b>

## Note 5 - Konsern, tilknyttet selskap m.v.

### Fordringer

	2024	2023
Samlet beløp som gjelder tilknyttet selskap	206 640	88 649

### Kortsiktig gjeld

	2024	2023
Samlet beløp som gjelder tilknyttet selskap	0	9 800



ZYM HOLDING AS  
989 264 133

## Note 6 - Investeringer i tilknyttede selskaper

Selskapsnavn	Forretningskontor	Eier- Stemme-		Bokført verdi	Årsresultat	Egenkapital
		andel (%)	rett (%)			
Aquazyme Technology	Lammanset 5640 EIKELANDSOSE N	36,82	36,82	1 419 875	-214 695	-74 009
Farmlec AS	Tveiteråsvegen 28, 5232 Paradis	48,00	48,00	14 400	-2 618	-400 432
Fishlec AS	C. Sundts gate 51, 5004 Bergen	24,41	24,41	8 208	-322 816	-120 125
Leukolect AS	Tveiteråsvegen 28, 5232 Paradis	37,00	37,00	14 000	-184 256	-197 938
<b>Sum</b>				<b>1 456 483</b>		

## Note 7 - Investering i børsnoterte aksjer og andeler

Selskapet har følgende børsnoterte aksjer

	Antall aksjer	Formuesverdi
Aqua Bio Technology ASA	6	13

## Note 8 - Lån og sikkerhetsstillelse til ledende personer, eiere med videre

	Styremedlemmer
Samlet lån	725 618

## Note 9 - Egenkapital

	Aksjekapital	Opptjent egenkapital	Sum
Egenkapital 31.12.2023	1 200 000	1 521 792	2 721 792
Årsresultat	0	-116 099	-116 099
<b>Egenkapital 31.12.2024</b>	<b>1 200 000</b>	<b>1 405 693</b>	<b>2 605 693</b>