



ÅRSREGNSKAPET FOR REGNSKAPSÅRET 2020 - GENERELL INFORMASJON

Enheten

Organisasjonsnummer: 934 505 557
Organisasjonsform: Aksjeselskap
Foretaksnavn: INEOS TYSSDAL AS
Forretningsadresse: Naustbakken 1
5770 TYSSDAL

Regnskapsår

Årsregnskapets periode: 01.01.2020 - 31.12.2020

Konsern

Morselskap i konsern: Nei

Regnskapsregler

Regler for små foretak benyttet: Nei
Benyttet ved utarbeidelsen av årsregnskapet til selskapet: Regnskapslovens alminnelige regler

Årsregnskapet fastsatt av kompetent organ

Bekreftet av representant for selskapet: Turid Hildal
Dato for fastsettelse av årsregnskapet: 25.03.2021

Grunnlag for avgivelse

År 2020: Årsregnskapet er elektronisk innlevert
År 2019: Tall er hentet fra elektronisk innlevert årsregnskap fra 2020

Det er ikke krav til at årsregnskapet m.v. som sendes til Regnskapsregisteret er undertegnet. Kontrollen på at dette er utført ligger hos revisor/enhetens øverste organ. Sikkerheten ivaretas ved at innsender har rolle/rettighet for innsending av årsregnskapet via Altinn, og ved at det bekreftes at årsregnskapet er fastsatt av kompetent organ.

Brønnøysundregistrene, 24.04.2024



Resultatregnskap

Beløp i: NOK	Note	2020	2019
RESULTATREGNSKAP			
Inntekter			
Salgsinntekt	1,2	1 606 086 334	1 409 506 168
Annen driftsinntekt	1,2	21 955 548	131 311 669
Sum inntekter		1 628 041 882	1 540 817 837
Kostnader			
Endring i beholdning av varer under tilvirkning og ferdig tilvirkede varer	1	-19 160 218	-21 428 808
Varekostnad	1	880 163 412	751 916 915
Lønnskostnad	1,3,10	211 283 614	189 298 430
Avskrivning på varige driftsmidler og immaterielle eiendeler	1,4	97 537 566	64 552 532
Nedskrivning av varige driftsmidler og immaterielle eiendeler	1,4	0	5 155 038
Annen driftskostnad	1,3	270 151 222	233 543 347
Sum kostnader		1 439 975 596	1 223 037 454
Driftsresultat		188 066 286	317 780 383
Finansinntekter og finanskostnader			
Inntekt på andre investeringer	1	472 333	1 631 356
Annen finansinntekt	1	3 707 796	5 542 866
Sum finansinntekter		4 180 129	7 174 222
Rentekostnad til foretak i samme konsern	1	1 236 729	1 237 979
Annen rentekostnad	1	309 006	55 076
Annen finanskostnad	1,15	6 839 151	36 204 664
Sum finanskostnader		8 384 886	37 497 719
Netto finans		-4 204 757	-30 323 497
Ordinært resultat før skattekostnad		183 861 529	287 456 886
Skattekostnad på ordinært resultat	1,12	40 448 777	62 811 431
Ordinært resultat etter skattekostnad		143 412 752	224 645 455
Årsresultat		143 412 752	224 645 455



Resultatregnskap

Beløp i: NOK	Note	2020	2019
Overføringer og disponeringer			
Overføringer til/fra annen egenkapital	9	143 412 752	224 645 455
Sum overføringer og disponeringer		143 412 752	224 645 455



Balanse

Beløp i: NOK	Note	2020	2019
BALANSE - EIENDELER			
Anleggsmidler			
Immaterielle eiendeler			
Konsesjoner, patenter, lisenser, varemerker og lignende rettigheter	1,5	128 310 093	137 819 376
Sum immaterielle eiendeler		128 310 093	137 819 376
Varige driftsmidler			
Tomter, bygninger og annen fast eiendom	1,4	116 217 776	98 622 787
Maskiner og anlegg	1,4	400 209 628	415 948 739
Driftsløsøre, inventar, verktøy, kontormaskiner og lignende	1,4	18 296 647	12 703 856
Sum varige driftsmidler		534 724 051	527 275 382
Finansielle anleggsmidler			
Investeringer i tilknyttet selskap	1	1 357 770	1 357 770
Investeringer i aksjer og andeler	1	550 555	550 555
Andre fordringer	1	0	39 196
Sum finansielle anleggsmidler		1 908 325	1 947 521
Sum anleggsmidler		664 942 469	667 042 279
Omløpsmidler			
Varer			
Varer	1,6,13	274 998 342	219 955 084
Sum varer		274 998 342	219 955 084
Fordringer			
Kundefordringer	1,11,1 3,15	110 361 903	252 578 092
Andre fordringer	1,7,11	320 180 069	294 591 011
Sum fordringer		430 541 972	547 169 103
Bankinnskudd, kontanter og lignende			
Bankinnskudd, kontanter og lignende	1,14	91 918 020	11 586 349
Sum bankinnskudd, kontanter og lignende		91 918 020	11 586 349



Balanse

Beløp i: NOK	Note	2020	2019
Sum omløpsmidler		797 458 334	778 710 536
SUM EIENDELER		1 462 400 803	1 445 752 815
BALANSE - EGENKAPITAL OG GJELD			
Egenkapital			
Innskutt egenkapital			
Selskapskapital	8,9	300 000 000	300 000 000
Overkurs	9	136 000 000	136 000 000
Annen innskutt egenkapital	9	31 184 593	31 184 593
Sum innskutt egenkapital		467 184 593	467 184 593
Opptjent egenkapital			
Annen egenkapital	9	612 338 661	454 084 979
Sum opptjent egenkapital		612 338 661	454 084 979
Sum egenkapital		1 079 523 254	921 269 572
Gjeld			
Langsiktig gjeld			
Utsatt skatt	1,12	19 580 251	21 121 736
Sum avsetninger for forpliktelser		19 580 251	21 121 736
Annen langsiktig gjeld			
Pensjonsforpliktelser	1,10	3 265 921	3 963 759
Sum annen langsiktig gjeld		3 265 921	3 963 759
Sum langsiktig gjeld		22 846 172	25 085 495
Kortsiktig gjeld			
Gjeld til kredittinstitusjoner	1,13,1 5	0	143 134 799
Leverandørgjeld	1,11	178 915 245	127 332 061
Betalbar skatt	1,12	45 522 485	56 418 284
Skyldige offentlige avgifter	1	16 137 067	14 743 623
Annen kortsiktig gjeld	1,5	119 456 580	157 768 981
Sum kortsiktig gjeld		360 031 377	499 397 748



Balanse

Beløp i: NOK	Note	2020	2019
Sum gjeld		382 877 549	524 483 243
SUM EGENKAPITAL OG GJELD		1 462 400 803	1 445 752 815



DocuSign Envelope ID: 7090117F-24BB-4D96-BBEF-8C167C087C2A



-
Org nr. 934 505 557
-

Årsregnskap 2020

Annual financial statements 2020



DocuSign Envelope ID: 7090117F-24BB-4D96-BBEF-8C167C087C2A

Styrets beretning år 2020

Generelt

Tizir Titanium & Iron AS produserer titanslagg til pigmentindustrien og høykvalitetsråjern til støperiindustrien. Bedriften er lokalisert i Tyssedal, Norge.

Selskapet er et 100 % eid datterselskap av det engelsk registrerte selskapet Tizir Limited som fra 1.7.18 er kontrollert 100 % av det franske selskapet Eramet SA.

Fortsatt drift

Styret bekrefter i samsvar med regnskapslovens § 3-3 at årsregnskapet er utarbeidet på grunnlag av forutsetningen om fortsatt drift.

Organisasjon og arbeidsmiljø

Bedriften hadde gjennomsnittlig 222 fast ansatte i 2020. Dette tilsvarer 218 årsverk og er en økning på 7 årsverk fra 2019.

Sykefraværet i 2020 var 4,7 % (4,9 % i 2019). Bedriften jobber aktivt med sykefravær i samsvar med intensjonene i IA-avtalen.

Det har vært 0 (2 i 2019) skader med fravær og 4 (0 i 2019) skader med medisinsk behandling i løpet av året for selskapets egne ansatte. H1-verdien for 2020 er 0 (5,0 i 2019).

For eksternt personell (leverandører) var det 0 (0 i 2019) fraværsskader og 3 (0 i 2019) skader med medisinsk behandling.

Selskapet har et sterkt fokus på HMS og jobber aktivt med å redusere antall skadetilfeller og forbedre det generelle arbeidsmiljøet.

Likestilling

TTI er en arbeidsgiver som fremmer likestilling. Ved årsskiftet hadde bedriften 31 kvinnelige ansatte. TTI opererer i en bransje som tradisjonelt har hatt en lav kvinneandel. Bedriftens målsetting er å øke andelen kvinnelige ansatte fra dagens 14 % til over 20 % innen år 2025.

Diskriminering og seksuell trakassering

Selskapet er en arbeidsplass der diskriminering og / eller seksuell trakassering ikke tolereres.

Selskapet feiret «World diversity day» for første gang i 2020. Mangfold i forhold til kjønn, alder, sosial bakgrunn og etnisitet ble fremhevet og feiret. Selskapet har ansatte med opprinnelse fra 15 ulike land og kulturer.

Board of directors' report year 2020

Introduction

Tizir Titanium & Iron AS produces titanium slag for the pigment industry and high-quality pig iron for the foundry industry. The company is located in Tyssedal, Norway.

The company is a 100 % owned subsidiary of the English registered company Tizir Limited that from July 1st, 2018 is controlled 100 % by the French company Eramet SA.

Continued operations

The Board confirms, in accordance with the Accounting Act § 3-3 that the financial statements are prepared under the assumption of continued operations.

Organisation and work environment

The company had 222 permanent employees in 2020 (average). This equals 218 FTEs and is an increase of 7 FTEs compared to 2019.

Sick leave in 2020 was 4.7% (4.9% in 2019). The company actively works with sick leave in acc. with the intentions in the IA agreement.

The company had 0 (2 in 2019) lost time injuries and 4 (0 in 2019) injuries with medical treatment during the year for the company's employees. FR1 value for 2020 was 0 (5.0 in 2019).

For external personnel (contractors) there were 0 (0 in 2019) lost time injuries and 3 (0 in 2019) injuries with medical treatment.

The company has a strong focus on HSE and is working actively to improve safety and the general work environment.

Equal opportunities

TTI is promoting equal opportunities. At year end we had 31 female employees. The company operates in an industry where the share of female employees traditionally has been low. The company targets to increase the share of female employees from today's 14% to above 20% by year 2025.

Discrimination and sexual harassment

The company is a workplace where discrimination and / or sexual harassment is not tolerated.

The company celebrated "World diversity day" for the first time in 2020. Diversity in terms of sex, age, social background and ethnicity was highlighted. The company have employees originating from 15 different countries / cultures.



DocuSign Envelope ID: 7090117F-24BB-4D96-BBEF-8C167C087C2A

Selskapet gjennomførte også spesielle kampanjer i 2020 knyttet til bevisstgjøring i forhold til trakassering og mobbing.

The company also completed special awareness campaigns related to harassment in 2020.

Selskapet har egen rutine for varsling av kritikkverdige forhold.

The company has formalized routines for whistleblowing for unacceptable behavior.

Ytre miljø

De viktigste innsatsfaktorene i produksjonen er ilmenitt, kull og elektrisk kraft. Selskapet har ikke landdeponi. Produsert avrak fra jernproduksjonen ble tidligere midlertidig deponert på fabrikkområdet. Siden 2018 har denne slaggen blitt solgt til ekstern kunde og anvendt til rensing av forurenset grunn. Bedriftens totale materialutbytte er gjennom dette tilnærmet 100%.

External environment

The production is primarily based on ilmenite, coal and electrical energy. The company does not have dedicated landfill sites. The slag generated from treatment of iron was previously temporarily deposited on site. This slag has since 2018 been sold to an external customer for the purpose of purification of polluted soil. As a result of this the global yield on input factors is now very close to 100%.

Selskapet brøt med utslippstillatelse for PAH utslipp til sjø i 2020. Hendelsen skjedde i forbindelse med oppstart av rulleovn etter en planlagt vedlikeholdsstans. Hendelsen ble rapportert til Miljødirektoratet. Som en konsekvens av hendelsen har selskapet modifisert og forbedret rutiner og systemer i forbindelse med oppstart av rulleovn.

The company exceeded the permit for PAH discharge to sea in 2020. The incident occurred during start up of the rotary kiln following a planned maintenance shutdown. The incident was reported to the Norwegian Environment Agency. As a result of the incident the company has modified and improved its rotary kiln start up procedures and systems.

Det rapporterte utslippet av Hg til sjø var i 2020 0,13 kg over utslippsgrensen (totalutslipp på 1,13 kg). Utslippet av Hg til sjø er i stor grad knyttet til den kjemiske sammensetningen i og forbruk av kull og antrasitt. Dette forholdet ble meldt til Miljødirektoratet i desember 2020, men vi har per dato ikke mottatt noen tilbakemelding fra direktoratet.

The reported emission of Hg to sea was 0.13 kg (total emission of 1.13 kg) above the permit limit in 2020. The emission of Hg is to a high degree related to the chemical composition of and the consumption of coal and anthracite. The Norwegian Environment Agency was notified of this in December 2020, but we have to date not received any feedback from the agency.

Klima- og miljøarbeidet har sterkt fokus og selskapet reduserte CO₂ utslippet i 2020 gjennom å erstatte diesel med CO gass i et prosessstrinn.

Environment work have high focus and the company reduced its CO₂ emission in 2020 through replacing diesel with CO gas in one process step.

Både råvarer og ferdigvarer transporteres hovedsakelig sjøveien, noe som påvirker miljøet i liten grad.

Raw materials and finished products are predominantly transported by sea, which has limited effect on the environment.

Selskapet gjennomfører støv- og støy-målinger og har sterkt fokus på lokalmiljøet.

The company conducts dust and noise measurements with high focus on local environment.

Marked

Global etterspørsel etter TiO₂-pigment, det viktigste sluttmarkedet for titanbaserte produkter, holdt seg på samme nivå i 2020 som i 2019. Dette til tross for en markant nedgang i første halvår på grunn av Covid-19 pandemiens innvirkning på markedets viktigste sluttprodukter (nedgang i bygnings- og bilindustrien).

Market

Global demand for TiO₂ pigments, the main end-market for titanium-based products, remained stable overall in 2020 versus 2019, despite a sharp decline of demand in H1 due to the impact of the Covid-19 pandemic on its main end-products (decline in the construction industry and automotive sector).

Salgsvolum av TiO₂ produkter var 195.1 kt, mens salgsvolum av råjern var 85.9 kt.

Sales volume of TiO₂ products was 195.1 kt and pig iron was 85.9 kt.



DocuSign Envelope ID: 7090117F-24BB-4D96-BBEF-8C167C087C2A

Gjennomsnittlig salgspris for CP slagg økte med 2,9%, hovedsakelig på grunn av økt etterspørsel etter TiO₂ pigment i Kina i andre halvår, mens gjennomsnittspris for jern gikk ned med 17.3% i 2020.

Råvarer

Selskapets råvarebehov er hovedsakelig dekket gjennom langsiktige råvarekontrakter. Råvarene handles i utenlandsk valuta. Selskapets ilmenittbehov ble i 2020 dekket av leveranser fra søsterselskapet Grande Côte Operations (Senegal).

Produksjon & driftsforhold

Produksjon av TiO₂ slagg ble 199 kt i 2020 som tilsvarer en økning på 5,5% sammenliknet med forrige år.

Produksjonsnivået i 2020 ble den beste årsproduksjonen i selskapets historie for CP slagg.

Forskning og utvikling

Selskapet driver FoU-aktiviteter i egenregi og i samarbeid med eksterne partnere. Til sammen 5 personer er engasjert innen dette området. Denne aktiviteten spenner fra utvikling av kompetanse og systemer for overvåkning og kontroll av interne prosesser, til videreutvikling av selskapets produkter og anvendelsesområde.

Kriteriene for balanseføring er vurdert å ikke være til stede og utgifter som følge av FOU-aktivitetene er følgelig innregnet i sin helhet som kostnad.

Resultat, kontantstrøm, investeringer, likviditet og finansiering

Driftsinntektene i 2020 ble 1628 MNOK mot 1541 MNOK i 2019. Høyere driftsinntekter i 2020 har sammenheng med høyere salgsvolum, høyere salgspriser for CP slagg samt valutaeffekter. Salgsprisene for fines og jern var lavere i 2020 sammenliknet med forrige år.

Driftsresultat i 2020 ble 188,1 MNOK mot et resultat på 317,8 MNOK i 2019. Nedgangen i driftsresultat skyldes høyere råvarekostnader, lavere salgspriser for jern samt at 2019 resultatet inkluderte forsikringsoppgjør.

Årsresultat etter skatt for 2020 ble 143,4 MNOK mot 224,6 MNOK i 2019.

Kontantstrøm fra operasjonelle aktiviteter var 345 MNOK i 2020 mot 185 MNOK i 2019 og kontantstrøm fra investeringsaktiviteter var -106 MNOK i 2020 mot -94 MNOK i 2019. Selskapet hadde en signifikant reduksjon i arbeidskapital i år 2020 (hovedsakelig knyttet

The average sales price for CP slag increased by 2.9%, mainly due to an increased demand for TiO₂ pigments in China in H2, while the average pig iron sales price decreased by 17.3% in 2020.

Raw materials

The company's raw material requirements are mainly secured by long term contracts. The raw materials are purchased in foreign currency. The ilmenite consumption in 2020 was covered by deliveries from sister company Grande Cote Operations (Senegal).

Production & operations review

Production of titanium slag was 199 kt in 2020 which represents an increase of 5.5% compared to prior year.

The 2020 production level is the highest annual production in the history of the plant for CP slag.

Research and development

Research and development work is conducted both in-house and in cooperation with external partners. In total 5 employees are engaged in this field. The activities include development of competence, systems for inspections and control of internal processes, development of products and area of application.

The criteria for capitalisation are considered not to be present and the costs associated with the R&D activities are consequently booked as costs.

Result, cash flow, investments, liquidity and financing

The turnover in 2020 was 1628 MNOK compared to 1541 MNOK in 2019. The increased turnover relates to higher sales volumes, higher sales prices for CP slag and currency effects. The sales prices for fines and iron are lower in 2020 compared to previous year.

The EBIT in 2020 was 188.1 MNOK compared to 317.8 MNOK in 2019. The decrease in EBIT relates to higher raw material costs, lower sales prices for iron and an insurance claim settlement included in the 2019 result.

Net profit (after tax) for 2020 was 143.4 MNOK compared to 224.6 MNOK in 2019.

Cash flow from operation was 345 MNOK in 2020 compared to 185 MNOK in 2019 and cash flow from investments was -106 MNOK compared to -94 MNOK in 2019. The company had a significant reduction in working capital during 2020 (mainly related to a reduction in



DocuSign Envelope ID: 7090117F-24BB-4D96-BBEF-8C167C087C2A

til reduksjon i kundefordringer og en økning i leverandørgjeld).

accounts receivable and an increase in accounts payable).

Bankbeholdning ved årets slutt var 91,9 MNOK mot 11,6 MNOK året før. Trekk på selskapets kassekreditt fasilitet var 0 NOK mot 143,1 MNOK året før.

Cash & deposits at year end was 91.9 MNOK vs. 11.6 MNOK previous year. Drawing on the bank facility was 0 NOK vs. 143.1 MNOK previous year.

Selskapet deltar i et konserninternt cash management system hvor en har tilgjengelige trekkrammer. Ved årets slutt, har selskapet en fordring på 275,3 MNOK relatert til det konsern interne cash management systemet.

The company participates in a group internal cash management system which includes drawing rights. At year end, the company has a receivable of 275.3 MNOK related to the group internal cash management system.

Totalkapitalen ved årets utgang var 1.462,4 MNOK mot 1.445,8 MNOK året før.

Total assets at the year-end were 1,462.4 MNOK vs. 1,445.8 MNOK the previous year.

Egenkapitalandelen pr. 31.12.20 var 74 % mot 64 % forrige år.

Equity ratio 31.12.20 was 74 % compared to 64 % the previous year.

Finansiell risiko

Financial risks

Markedsrisiko

Selskapet er eksponert for endringer i valutakurser da en vesentlig del av inntekter og kostnader er i utenlandsk valuta. Selskapet har etablert en sikringsstrategi for fremtidige netto valutaposisjoner hvor det inngås avtaler om kjøp eller salg av valuta på termin slik at en avtagende prosentandel av nettoposisjonen i valuta sikres i de kommende perioder. Fra 2019 ivaretas valutahandel av søsterselskapet Metal Currencies.

Market risk

The company is exposed to changes in currency rates as a substantial part of income and costs are in foreign currency. The company has established a hedging strategy for future net exchange positions by buying or selling forward contracts, whereby a declining percentage of the net position in currency is secured going forward. From 2019 currency trading is handled by the sister company Metal Currencies.

Kreditrisiko

Selskapets kundefordringer er forsikret. I tillegg anses risikoen for at kundene ikke skal kunne oppfylle sine betalingsforpliktelser å være lav. For selskapets salg av TiO2 produkter er det fra 2019 inngått avtale om faktoring som reduserer kreditrisiko i selskapet.

Credit risk

The company's accounts receivable are insured. The risk that the customers will not have financial capacity to comply with their payment obligations is regarded as low. For the company's sales of TiO2 products, a new agreement from 2019 on factoring reduces credit risk in the company.

Likviditetsrisiko

Selskapet styrer likviditet og finansieringsbehov gjennom løpende prognoser. Styringen skjer i samarbeid med eier og selskapet skal til enhver tid ha tilgjengelige midler til å oppfylle sine forpliktelser. For selskapets salg av TiO2 produkter er det fra 2019 inngått avtale om faktoring som reduserer likviditetsrisikoen.

Liquidity risk

The company manages liquidity and funding needs through forecasts. Cash management is done in cooperation with the owner and the company shall at all times have funds available to meet its obligations. For the company's sales of TiO2 products, a new agreement from 2019 on factoring reduces liquidity risk.

Resultatdisponering

Styret er av den oppfatning at årsregnskapet gir et rettviseende bilde av selskapets eiendeler, gjeld, finansielle stilling og resultat.

Allocation of result

The board is of the opinion that the annual accounts give a true and fair view of the assets, liabilities, financial position and result.

Styret foreslår følgende disponering av årsoverskuddet:

The board proposes the following allocation of the result / profit:

<u>Annen egenkapital</u>	<u>143.412.752</u>
<u>SUM disponering</u>	<u>143.412.752</u>

<u>Other equity</u>	<u>143.412.752</u>
<u>SUM allocation</u>	<u>143.412.752</u>



DocuSign Envelope ID: 7090117F-24BB-4D96-BBEF-8C167C087C2A

Eierstyring og selskapsledelse

Selskapet styres etter gjeldende lover, regler og retningslinjer gitt i "Norsk Anbefaling for eierstyring og selskapsledelse" for børsnoterte selskaper, dog med tilpasninger som følge av eierstruktur. Styret er av den oppfatning at selskapet i hovedsak har drevet i henhold til, eller nært opp til disse retningslinjene.

Framtidsutsikter

Mineral sand markedene korrelerer sterkt med den globale økonomiske utviklingen da bruk av pigment er knyttet til dynamikken i urbanisering og modernisering av økonomier. Etterspørselen etter høyverdige titanbaserte råvarer forventes å være sterk i 2021. Dette forventes å ha en fordelaktig innvirkning på det høyverdige klorslaggproduktet som produseres ved TTI.

Avtalen om salg av TTI signert i mai 2020 mellom Eramet og Tronox oppnådde ikke de nødvendige tillatelsene fra det britiske konkurransetilsynet. Med bakgrunn i dette, besluttet Tronox i januar 2021 ensidig å trekke seg fra salgsprosessen.

Eramet vil fortsette å eie TTI og i 2021 vil selskapets fokus være:

- fremme en kultur for sikkerhet, operasjonelle forbedringer og kostnadsreduksjoner
- fortsette optimalisering av produksjons- og vedlikeholdsprosesser
- maksimere kontantstrøm for å forbedre kapitalstrukturen

Corporate governance

The company is governed by the current laws, rules and guidelines stipulated in "Norwegian Recommendations" for listed companies, with the adjustments necessary as a result of the ownership structure. The Board is of the opinion that the company has been managed in accordance with these guidelines.

Outlook

Mineral sands markets are strongly correlated to the global economy, as the use of pigments is linked to dynamics of urbanisation and modernisation of economies. Demand for high-quality titanium-based raw materials is expected to be strong in 2021. This should have a particularly favourable impact on high-quality chloride titanium slag produced at TTI.

The agreement for the sale of TTI signed in May 2020 between Eramet and Tronox did not obtain the required regulatory authorisations by the British competition authorities. As such, Tronox decided in January 2021 to unilaterally withdraw from the sale process.

Eramet will continue to operate TTI and in 2021, the Company's focus will be:

- foster a culture of safety, operational excellence and cost reductions
- continuing the production and maintenance process optimisation
- maximise cash flows to improve capital structure

Tysseidal, 25.03.2021

DocuSigned by:

Frank Bjørklund
Chairman of the Board

DocuSigned by:

Rune Dolmen

DocuSigned by:

Charles H. Nouel

DocuSigned by:

Bjørn Kolbjørnsen

DocuSigned by:

Einar F. Freng

DocuSigned by:

Ørjan Andersson

DocuSigned by:

Vegard Lauritsen

DocuSigned by:

Ulf H. Knudsen

DocuSigned by:

Rune Dolmen
Adm dir. / CEO



DocuSign Envelope ID: 7090117F-24BB-4D96-BBEF-8C167C087C2A

Tizir Titanium & Iron AS Resultatregnskap

NOTE	DRIFTSINTEKTER OG DRIFTSKOSTNADER	2020	2019
1, 2	Salgsinntekt	1 606 086 334	1 409 506 168
1, 2	Annen driftsinntekt	<u>21 955 548</u>	<u>131 311 669</u>
	Sum driftsinntekter	<u>1 628 041 882</u>	<u>1 540 817 837</u>
	Endring i beholdning av varer under tilvirkning og ferdig tilvirkede varer	-19 160 218	-21 428 808
1	Varekostnad	880 163 412	751 916 915
1, 3, 10	Lønnskostnad	211 283 614	189 298 430
1, 4	Avskrivning på varige driftsmidler	97 537 566	64 552 532
1, 4	Nedskrivning av varige driftsmidler og immaterielle eiendeler	0	5 155 038
1, 3	Annen driftskostnad	<u>270 151 222</u>	<u>233 543 347</u>
	Sum driftskostnader	<u>1 439 975 596</u>	<u>1 223 037 454</u>
	Driftsresultat	<u>188 066 286</u>	<u>317 780 383</u>
	FINANSINTEKTER OG FINANSKOSTNADER		
1	Inntekt på andre investeringer	472 333	1 631 356
1	Annen finansinntekt	3 707 796	5 542 866
1	Annen rentekostnad	-309 006	-55 076
1	Rentekostnad til foretak i samme konsern	-1 236 729	-1 237 979
1, 15	Annen finanskostnad	<u>-6 839 151</u>	<u>-36 204 664</u>
	Netto finansresultat	<u>-4 204 757</u>	<u>-30 323 497</u>
	Resultat før skattekostnad	<u>183 861 529</u>	<u>287 456 886</u>
1, 12	Skattekostnad	40 448 777	62 811 431
	ÅRSRESULTAT	<u>143 412 752</u>	<u>224 645 455</u>
	OVERFØRINGER		
9	Avsatt til annen egenkapital	<u>143 412 752</u>	<u>224 645 455</u>
	Sum overføringer	<u>143 412 752</u>	<u>224 645 455</u>



DocuSign Envelope ID: 7090117F-24BB-4D96-BBEF-8C167C087C2A

Tizir Titanium & Iron AS Balanse pr 31. desember

NOTE	EIENDELER	2020	2019
	Anleggsmidler		
	Immaterielle eiendeler		
1, 5	CO2 utslippskvoter	<u>128 310 093</u>	<u>137 819 376</u>
	Sum immaterielle eiendeler	<u>128 310 093</u>	<u>137 819 376</u>
	Varige driftsmidler		
1, 4	Tomter, bygninger og annen fast eiendom	116 217 776	98 622 787
1, 4	Maskiner og anlegg	400 209 628	415 948 739
1, 4	Driftsløsøre, inventar, verktøy, kontormaskiner og lignende	<u>18 296 647</u>	<u>12 703 856</u>
	Sum varige driftsmidler	<u>534 724 051</u>	<u>527 275 382</u>
	Finansielle anleggsmidler		
1	Investeringer i tilknyttet selskap	1 357 770	1 357 770
1	Investeringer i aksjer	550 555	550 555
1	Andre fordringer	<u>0</u>	<u>39 196</u>
	Sum finansielle anleggsmidler	<u>1 908 325</u>	<u>1 947 521</u>
	Sum anleggsmidler	<u>664 942 469</u>	<u>667 042 279</u>
	Omløpsmidler		
1, 6, 13	Varer	<u>274 998 342</u>	<u>219 955 084</u>
	Fordringer		
1, 11, 13, 15	Kundefordringer	110 361 903	252 578 092
1, 7, 11	Andre fordringer	<u>320 180 069</u>	<u>294 591 011</u>
	Sum fordringer	<u>430 541 972</u>	<u>547 169 103</u>
1, 14	Bankinnskudd, kontanter og lignende	<u>91 918 020</u>	<u>11 586 349</u>
	Sum omløpsmidler	<u>797 458 334</u>	<u>778 710 536</u>
	SUM EIENDELER	<u>1 462 400 803</u>	<u>1 445 752 815</u>



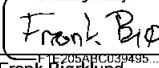
DocuSign Envelope ID: 7090117F-24BB-4D96-BBEF-8C167C087C2A

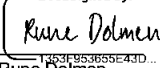
Tizir Titanium & Iron AS Balanse pr 31. desember

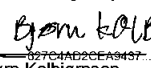
NOTE	EGENKAPITAL OG GJELD	2020	2019
	Egenkapital		
	Innskutt egenkapital		
8, 9	Selskapskapital (300.000 aksjer á kr 1.000)	300 000 000	300 000 000
9	Overkurs	136 000 000	136 000 000
9	Annen innskutt egenkapital	31 184 593	31 184 593
	Sum innskutt egenkapital	467 184 593	467 184 593
	Oppført egenkapital		
9	Annen egenkapital	612 338 661	454 084 979
	Sum oppført egenkapital	612 338 661	454 084 979
	Sum egenkapital	1 079 523 254	921 269 572
	Gjeld		
	Avsetning for forpliktelser		
1, 12	Utsatt skatt	19 580 251	21 121 736
	Sum avsetninger for forpliktelser	19 580 251	21 121 736
	Annen langsiktig gjeld		
1, 10	Pensjonsforpliktelser	3 265 921	3 963 759
	Sum annen langsiktig gjeld	3 265 921	3 963 759
	Kortsiktig gjeld		
1, 13, 15	Gjeld til kredittinstitusjoner	0	143 134 799
1, 11	Leverandørgjeld	178 915 245	127 332 061
1, 12	Betalbar skatt	45 522 485	56 418 284
1	Skyldige offentlige avgifter	16 137 067	14 743 623
1, 5	Annen kortsiktig gjeld	119 456 580	157 768 981
	Sum kortsiktig gjeld	360 031 377	499 397 748
	Sum gjeld	382 877 549	524 483 243
	SUM EGENKAPITAL OG GJELD	1 462 400 803	1 445 752 815

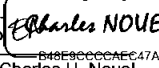
Tyssedal, 25. mars 2021

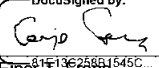
I styret for Tizir Titanium & Iron AS

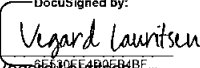
DocuSigned by:

Frank Bjørklund
Styrets leder


DocuSigned by:

Rune Dolmen
Styremedlem


DocuSigned by:

Bjørn Kolbjørnsen
Styremedlem

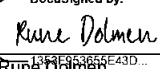
DocuSigned by:

Charles H. Nouel
Styremedlem

DocuSigned by:

Einar T. Frøny
Styremedlem

DocuSigned by:

Vegard Lauritsen
Styremedlem

DocuSigned by:

Øyan Andersson
Styremedlem

DocuSigned by:

Ulf Knudsen
Styremedlem

DocuSigned by:

Rune Dolmen
Administrerende direktør



DocuSign Envelope ID: 7090117F-24BB-4D96-BBEF-8C167C087C2A

Tizir Titanium & Iron AS

Noter til regnskapet 2020

Note 1 Regnskapsprinsipper

Årsregnskapet er satt opp i samsvar med regnskapsloven av 1998 og god regnskapsskikk i Norge.

Bruk av estimater under utarbeidelsen av årsregnskapet

Ledelsen har benyttet estimater og forutsetninger som har påvirket eiendeler, gjeld, inntekter, kostnader og opplysning om potensielle forpliktelser. Dette gjelder særlig avskrivninger og vurdering av nedskrivninger av varige driftsmidler, samt utnyttelse av utsatt skattefordel. Fremtidige hendelser kan medføre at estimatene endrer seg. Estimater og de underliggende forutsetningene vurderes løpende. Endringer i regnskapsmessige estimater regnskapsføres i den perioden endringene oppstår. Hvis endringene også gjelder fremtidige perioder, fordeles effekten over inneværende og fremtidige perioder.

Hovedregel for vurdering og klassifisering av eiendeler og gjeld

Eiendeler bestemt til varig eie eller bruk er klassifisert som anleggsmidler. Andre eiendeler er klassifisert som omløpsmidler. Fordringer som skal tilbakebetales innen et år er klassifisert som omløpsmidler. Ved klassifisering av kortsiktig og langsiktig gjeld er tilsvarende kriterier lagt til grunn.

Omløpsmidler vurderes til laveste av anskaffelseskost og virkelig verdi.

Anleggsmidler vurderes til anskaffelseskost, men nedskrives til gjenvinnbart beløp dersom dette er lavere enn bokført verdi, og verdifallet forventes ikke å være forbigående. Anleggsmidler med begrenset økonomisk levetid avskrives planmessig ved bruk av lineær metode. Selskapets tomter avskrives ikke.

Annen langsiktig gjeld og kortsiktig gjeld er vurdert til pålydende beløp.

Eiendeler og gjeld i utenlandsk valuta

Pengeposter i utenlandsk valuta er i balansen omregnet til balansedagens kurs. Valutaterminkontrakter er balanseført til virkelig verdi på balansedagen. Transaksjoner i utenlandsk valuta omregnes til kursen på transaksjonstidspunktet.

Immaterielle eiendeler

Immaterielle eiendeler som er kjøpt enkeltvis, er balanseført til anskaffelseskost.

Immaterielle eiendeler med begrenset økonomisk levetid avskrives planmessig. Immaterielle eiendeler nedskrives til gjenvinnbart beløp dersom de forventede økonomiske fordelene ikke dekker balanseført verdi og eventuelle gjenstående tilvirkningsutgifter.

Aksjer i selskap og tilknyttede selskap klassifisert som anleggsmidler

Investeringer i aksjer, herunder investeringer i tilknyttede selskaper, er vurdert etter kostmetoden. Investeringene nedskrives til virkelig verdi ved verdifall som forventes ikke å være forbigående. Mottatt utbytte fra selskapene inntektsføres som annen finansinntekt.

Sikring

Selskapet har i 2020 på midlertidig basis avsluttet all kontantstrømssikring som man tidligere har sikret gjennom valutaterminkontrakter. Per 31.12.2020 har selskapet ingen åpne valutaterminkontrakter.

Varer

Varer er vurdert til det laveste av anskaffelseskost (der anskaffelseskost måles etter et glidende gjennomsnitt for råvarer og til standard-kost for varer i arbeid og ferdigvarer) og virkelig verdi.



DocuSign Envelope ID: 7090117F-24BB-4D96-BBEF-8C167C087C2A

Inntekter

Ved varesalg:

Inntekt regnskapsføres når den er opptjent, altså når både risiko og kontroll i hovedsak er overført til kunden. Dette vil normalt være tilfellet når varen er levert til kunden. Inntektene regnskapsføres med verdien av vederlaget på transaksjonstidspunktet.

Fordringer

Kundefordringer og andre fordringer er oppført til pålydende etter fradrag for avsetning til forventet tap. Avsetning til tap gjøres på grunnlag av en individuell vurdering av de enkelte fordringene. Selskapet har i 2020 videreført faktoringavtalen som i 2019 ble inngått med en finansieringsinstitusjon, der denne avtalen er en faktoringavtale uten regress. Selskapet har vurdert det til at det vesentligste av risiko og kontroll er overført til finansieringsinstitusjonen på tidspunktet fordringene overføres, og man fraregner således 100% av fordringenes pålydende verdi på overføringstidspunktet.

Bankinnskudd, kontanter og lignende

Bankinnskudd, kontanter og lignende inkluderer kontanter, bankinnskudd og andre betalingsmidler med forfallsdato som er kortere enn tre måneder fra anskaffelse.

Pensjoner

Innskuddsplaner periodiseres etter sammenstillingsprinsippet. Årets innskudd til pensjonsordningen kostnadsføres.

En ytelsesplan er en pensjonsordning som ikke er en innskuddsplan. Ved regnskapsføring av pensjon som er ytelsesplan kostnadsføres forpliktelsen over opptjeningstiden i henhold til planens opptjeningsformel. Allokeringmetode tilsvarer planens opptjeningsformel med mindre det vesentlige av opptjeningen skjer mot slutten av opptjeningsperioden. Lineær opptjening legges da til grunn. For pensjonsordninger etter lov om foretakspensjon anvendes således lineær opptjening.

Estimatavvik og virkningen av endrede forutsetninger amortiseres innregnes i egenkapitalen i det året estimatavviket oppstår oppstår.

Selskapet har en lukket kollektiv ytelsesplan og det vises til note 10 for ytterligere beskrivelse av denne planen.

Kostnader

Kostnader regnskapsføres som hovedregel i samme periode som tilhørende inntekt. I de tilfeller det ikke er en klar sammenheng mellom utgifter og inntekter fastsettes fordelingen etter skjønnsmessige kriterier. Øvrige unntak fra sammenstillingsprinsippet er angitt der det er aktuelt.

Skatter

Skattekostnaden sammenstilles med regnskapsmessig resultat før skatt. Skatt knyttet til egenkapitaltransaksjoner er ført mot egenkapitalen. Skattekostnaden består av betalbar skatt (skatt på årets direkte skattepliktige inntekt) og endring i netto utsatt skatt. Utsatt skatt og utsatt skattefordel er presentert netto i balansen.

Offentlige tilskudd

Investeringsstilskudd vil innregnes netto mot de driftsmidlene tilskudd relaterer seg til og periodiseres over investeringens økonomiske levetid gjennom reduserte avskrivninger. Driftstilskudd periodiseres samtidig med den inntekten det skal øke eller den kostnaden det skal redusere. Selskapet har i løpet av 2020 ikke mottatt investeringsstilskudd. Selskapet har innregnet en fordring på skattefunn tilsvarende NOK 653.680, hvor denne er innregnet som en kostnadsreduksjon i resultatregnskapet (behandlet som et driftstilskudd).

Morselskap som utarbeider konsernregnskap

Tizir Titanium & Iron AS' (TTI) morselskap, Tizir Limited, med adresse Nova South, 9th floor 160 Victoria Street London SWE 1E 5LB (UK), utarbeider konsernregnskap der tallene til TTI Inngår. Konsernregnskapet vil kunne utleveres på forespørsel til ledelsen i Tizir Limited.



DocuSign Envelope ID: 7090117F-24BB-4D96-BBEF-8C167C087C2A

Note 2

Salgsinntekt

Per virksomhetsområde:	2020	2019
Industri	1 606 086 334	1 409 506 168
Annen driftsinntekt (inkl. sikring)	21 955 548	131 311 669
Sum	1 628 041 882	1 540 817 837

Per geografisk marked:	2020	2019
EU	827 188 592	866 658 574
Øvrig Europa (utenfor EU)	15 229 181	16 515 796
Asia	227 050 770	17 269 315
Amerika	536 617 791	509 062 483
Sum	1 606 086 334	1 409 506 168

Forsikringsoppgjør:

Selskapet hadde den 31. juli 2019 en hendelse i fabrikk, hvor tappeområdet ble skadet under tapping fra ovnen. Hendelsen førte til redusert produksjon og skade på driftsmidler i tappeområdet. Selskapet har i desember mottatt et forsikringsoppgjør knyttet til tingsskade og avbrudd, hvor dette forsikringsoppgjøret er innregnet i annen driftsinntekt. Selskapet hadde i løpet av 2018 en hendelse knyttet til rulleovnen der operasjonskritiske gir på rulleovnen ble skadet, noe som resulterte i redusert kapasitet i produksjonen. Selskapet er i 2019 tilkjent et forsikringsoppgjør for denne hendelsen og har innregnet dette oppgjøret i annen driftsinntekt. Totale forsikringsoppgjør innregnet i annen driftsinntekt for 2019 utgjør NOK 108.383.740.

Salg av høy-kvalitets råjern - distribusjonsavtale med Nizi:

Selskapet har i 2012 inngått en distribusjonsavtale med Nizi, hvor Nizi forestår salg av høy-kvalitets råjern til det europeiske markedet. Nizi er gjennom avtalen sikret et kommisjonshonorar på tidspunktet for salg til sluttkunde. Nizi har varelagerisiko for mottatte varer, har full forhandlingsrett med sluttkunde og risiko og kontroll anses på dette grunnlaget overført til Nizi når varen er overlevert til Nizi i henhold til gjeldende Incoterms salgsbetingelser. Tizir Titanium & Iron AS inntektsfører salget på tidspunktet for overføring av risiko og kontroll til Nizi.

Note 3

Lønnskostnad, antall ansatte, godtgjørelser, lån til ansatte mm

Lønnskostnad	2020	2019
Lønn	173 245 589	154 538 677
Folketrygdavgift	18 565 846	18 009 392
Pensjonskostnader (se note 10)	13 744 524	11 360 556
Andre ytelser	5 727 655	5 389 805
Sum	211 283 614	189 298 430

Antall ansatte sysselsatt i regnskapsåret 222 213

Ytelser til ledende personer	Lønn	Pensjons- premie	Annen godtgjørelse
Daglig leder	3 582 439	116 008	18 052
Styret	-	-	180 000

I lønn angitt ovenfor inngår bonusutbetaling med NOK 1.556.163.

Daglig leder er berettiget en bonus beregnet i et intervall mellom 0-25% av grunnlønnen, og han vil være berettiget 12 måneders etterlønn dersom arbeidsforholdet termineres fra arbeidsgivers side.

Det er ikke ytt lån eller stilt sikkerhet for styret eller ledende ansatte.
Det er ikke ytt lån eller stilt sikkerhet for ansatte.



DocuSign Envelope ID: 7090117F-24BB-4D96-BBEF-8C167C087C2A

Revisor

Godtgjørelse (eks. MVA) til Deloitte AS og samarbeidende selskaper fordeler seg slik:

	2020	2019
Lovpålagt revisjon	725 294	513 076
Andre attestasjonstjenester	38 330	22 040
Andre tjenester utenfor revisjon	190 796	58 000
Skatterådgivning	110 295	72 000
SUM	1 064 715	665 116

Note 4

Varige driftsmidler

	Bygn. og annen fast eiendom	Maskiner og anlegg	Driftsløsøre, inventar, verkøy o l
Anskaffelseskost 01.01.20	166 920 764	693 704 230	39 570 584
Tilgang kjøpte driftsmidler	26 592 964	56 230 805	9 671 827
Avgang til anskaffelseskost	980 242	8 342 970	642 495
Anskaffelseskost 31.12.20	192 533 486	741 592 065	48 599 916
Akk. Avskrivninger 31.12.20	76 315 710	375 095 458	30 303 269
Netto akk. Avskr/nedskr. og rev. nedskr.	76 315 709	375 095 458	30 303 269
Bokført verdi pr. 31.12.20	116 217 777	366 496 607	18 296 647

Årets avskrivninger	8 542 974	64 284 664	4 028 924
Årets nedskrivninger	-	-	-
Økonomisk levetid	15- 54 år	3- 15 år	3-10 år
Avskrivningsplan	Lineær	Lineær	Lineær

	Anlegg u/ utførelse	Aktivert vedlikehold
Anskaffelseskost 01.01.20	11 456 337	101 962 705
Tilgang kjøpte driftsmidler	-	6 579 437
Nedskrivning	-	-
Netto endring	7 362 983	-
Anskaffelseskost 31.12.20	18 819 320	108 542 142
Akk. Avskrivninger 31.12.20	-	93 648 441
Netto akk. Avskr/nedskr. og rev. nedskr. 31.12.20	-	93 648 441
Bokført verdi pr. 31.12.20	18 819 320	14 893 701

Årets avskrivninger periodisk vedlikehold	IA.	20 681 004
Årets nedskrivninger	-	-
Økonomisk levetid	IA.	5 år
Avskrivningsplan	IA.	lineær

Anskaffelseskost knyttet til aktivert periodisk vedlikehold aggregeres over vedlikeholdsperioden som er estimert til et forventet intervall tilsvarende 5 år. Ved utløpet av 5 års perioden blir akkumulert anskaffelseskost og akkumulerte avskrivninger fraregnet, der netto effekt på resultatregnskapet er 0, siden det aktiverte vedlikeholdet på dette tidspunktet er fullt ut avskrevet.

Kostnadsført leie i 2020 for ikke balanseførte driftsmidler, slik som hjullastere, gasstanker, biler og printere/kopimaskiner beløper seg til NOK 7.574.458. Leieavtalenes varighet løper fra 1-5 år fra balansedagen.



DocuSign Envelope ID: 7090117F-24BB-4D96-BBEF-8C167C087C2A

Note 5 Immaterielle eiendeler

	CO2 - kvoter
Anskaffelseskost 01.01.20	137 819 376
Tilgang frikvoter*	78 489 691
Kjøp EUA kvoter	-
Kjøp CER kvoter	82 104
Overføring av kvoter (relaterer seg til avkorting i 2016)***	-25 644 754
Avgang - forbrukte kvoter 2020**	-62 436 324
Anskaffelseskost 31.12.20	128 310 093

*Anskaffelseskost knyttet til frikvoter beregnes ved å benytte årlig gjennomsnitt av observerte markedspriser på CO2 kvoter i tildelingsåret omregnet til en årlig gjennomsnittskurs EURO/NOK.

Utslippsforpliktelsen presenteres som kortsiktig gjeld og utgjør per 31.12.2020 NOK 77.132.706.

** Innløste CO2 kvoter våren 2020 for utslipp realisert i 2019 tilsvarte NOK 62.436.324. Kvoteeiendelen og motsvarende kvoteforpliktelse per 31.12.2020 fraregnes når kvoteforpliktelsen gjøres opp våren 2021.

*** Selskapet har i løpet av 2020 innfridd forpliktelsen som relaterte seg til avkorting av tildelte frikvoter knyttet til tildelingsåret 2016. Avkorting oppsto som følge av brann i fabrikk og med det tilhørende nedetid i produksjonen i 2016.

Forskning og utvikling:

Selskapet driver kontinuerlig og fokuserer på forbedringsprosesser i produksjonen, der karakteren av disse prosjektene er vurdert til å ikke kvalifisere for innregning som immaterielle eiendeler.

Note 6 Varer

	2020	2019
Råvarer	114 338 395	81 888 750
Reservedeler	43 001 755	39 568 459
Varer under tilvirkning	21 057 818	25 257 630
Ferdigvarer	96 600 374	73 240 245
Sum	274 998 342	219 955 084

Selskapet har et reservedelslager med anskaffelseskost tilsvarende NOK 76.316.118. Reservedeler med lav omløpshastighet er nedskrevet til gjenvinnbart beløp. Akkumulert nedskrevet verdi per 31.12.2020 utgjør NOK 33.314.363.

Note 7 Fordringer med forfall senere enn ett år

Selskapet deltar i en konsernkontoordning hvor selskapet per 31.12.2020 har en fordring på morselskapet Tizir Ltd. tilsvarende NOK 275.272.315. Fordringen tilbakebetales når selskapet har behov for likviditet og dette kan medføre at fordringens innfrielses-tidspunkt vil strekke lenger ut i tid enn 12 måneder fra balansedagen.



DocuSign Envelope ID: 7090117F-24BB-4D96-BBEF-8C167C087C2A

Note 8 Aksjekapital og aksjonærinformasjon

Aksjekapitalen i selskapet pr 31.12.20 består av kun ordinære aksjer:

	Antall	Pålydende	Bokført
Ordinære aksjer	300 000	1 000	300 000 000
Sum	300 000		300 000 000

Eierstruktur

Selskapets eneste aksjonær pr 31.12.20 var:

	Ordinære aksjer	Sum	Eier/stemmeandel
TiZir Ltd (England)	300 000	300 000	100 %

Det eksisterer ingen bestemmelser i selskapets vedtekter om stemmerett. Hver aksje teller en stemme.

Note 9 Egenkapital

Innskutt egenkapital	Aksjekapital	Overkurs	Annen innskutt egenkapital
Egenkapital 01.01.20	300 000 000	136 000 000	31 184 593
Kapitalendringer	-	-	-
Egenkapital 31.12.20	300 000 000	136 000 000	31 184 593

Opptjent egenkapital	Annen egenkapital
Annen egenkapital 1.1.2020	454 084 979

Årets endring i egenkapital:

Årets resultat	143 412 752
Effekt av verdiendring valutaterminer (netto etter beregnet utsatt skatt)	14 840 930
Egenkapital 31.12.20	612 338 661



DocuSign Envelope ID: 7090117F-24BB-4D96-BBEF-8C167C087C2A

Note 10

Pensjonskostnader

Lukket kollektiv ytelsesplan

Selskapet har en kollektiv lukket pensjonsordning hvis medlemmer består kun av uføre. Den ytelsesbaserte ordningen er fondert gjennom et forsikringsselskap og ordningen er per 31.12.2020 underfinansiert. Per 31.12.2020 er det 75 medlemmer i den lukkede ordningen.

Innskuddsplan

Foretakets innskuddsordning er organisert i henhold til lov om innskuddspensjon og oppfyller således kravene i denne loven. 257 personer er omfattet av ordningen.

Avtalefestet pensjon (AFP):

Selskapet har også en avtalefestet førtidspensjonsordning (AFP). Den nye AFP-ordningen som gjelder fra og med 1. januar 2011 er å anse som en ytelsesbasert flerforetaksordning, men regnskapsføres som en innskuddsordning frem til det foreligger tilstrekkelig og pålitelig informasjon slik at selskapet kan regnskapsføre sin proporsjonale andel av pensjonskostnad, pensjonsforpliktelse og pensjonsmidler i ordningen. Selskapets forpliktelser er dermed ikke balanseført som gjeld.

Selskapets ordninger tilfredsstiller kravene som er fastsatt i Lov om Obligatorisk Tjenestepensjon.

Totale kostnader i 2020 relatert til AFP og innskuddspensjon utgjør NOK 12.775.000.

Presentasjon av tall knyttet til lukket kollektiv ytelsesplan:

	2020	2019
Rentekostnad på pensjonsforpliktelsen	527 811	554 587
Forventet avkastning på pensjonsmidlene	-506 790	-587 274
Netto pensjonskostnad (+)/inntekt (-)	21 021	-32 687

	31.12.2020	31.12.2019
Påløpte pensjonsforpliktelser	-22 461 341	-22 934 176
Pensjonsmidler (til markedsverdi)	21 300 303	21 947 275
Eiendelstaket	0	0
Netto pensjonsforpliktelse (ink. aga)	-1 161 038	-986 901

Økonomiske forutsetninger 31.12.:

	2020	2019
Diskonteringsrente	1,50 %	2,40 %
Forventet pensjonsregulering	0,00 %	0,80 %
Forventet inflasjon	1,50 %	0,00 %
Forventet regulering av folketrygdens grunnbeløp (G)	1,75 %	2,50 %

Selskapet har i tillegg til den lukkede kollektive ytelsesplanen pensjonsforpliktelser tilsvarende NOK 1.863.367.



DocuSign Envelope ID: 7090117F-24BB-4D96-BBEF-8C167C087C2A

Note 11

Transaksjoner og mellomværende med nærstående parter

Resultatmessige transaksjoner med nærstående parter:

Transaksjonsgruppe/regnskapslinje	Motpart	2020	2019
Inntekt/andre driftsinntekter	GCO, søsterselskap	5 762 666	4 415 853
Inntekt/andre driftsinntekter	Tizir Ltd, morselskap	2 850 492	3 237 652
	Eramet Norway AS		
Andre driftsinntekter	søsterselskap	371 295	-
Råvarekjøp/varekostnad	GCO, søsterselskap	-564 813 159	-351 480 704
	Eramet Norway AS		
Råvarekjøp/varekostnad	søsterselskap	-	-258 034
	Eramet Comilog		
	Manganese/Eramet		
	Research/Eramet		
	Services/Eramet SA/Eramet		
	Marietta		
Management fee/andre driftskostnader	- alle er søsterselskaper	-4 986 542	-9 988 358
Management fee/andre driftskostnader	Tizir Ltd, morselskap	-1 236 237	-
Sum		-562 051 485	-354 073 591

Mellomværende med nærstående parter:

Motpart	Kundefordringer	
	2020	2019
GCO, søsterselskap	1 254 330	4 238 554
Eramet Norway AS, søsterselskap	355 804	-
Tizir Ltd., morselskap	633 220	3 107 659
Sum	2 243 354	7 346 213

Motpart	Andre fordringer	
	2020	2019
Tizir Ltd., morselskap	275 272 315	259 717 358
Sum	275 272 315	259 717 358

Motpart	Leverandørgjeld	
	2020	2019
GCO, søsterselskap	92 183 039	42 213 907
Eramet Holding Manganese, søsterselskap	270 100	-
Eramet Comilog Manganese, søsterselskap	-	8 400 407
Eramet Research, søsterselskap	-	23 117
Eramet Services, søster selskap	-	233 431
Eramet Norway AS, søsterselskap	150 932	-
Eramet Marietta, søsterselskap	-	138 084
Sum	92 604 071	51 008 946

Vedrørende cash pool og forventet forfall etter balansedagen vises det til note 7. For øvrig så forfaller ingen av fordringene mer enn 12 måneder etter balansedagen.



DocuSign Envelope ID: 7090117F-24BB-4D96-BBEF-8C167C087C2A

Note 12

Skattekostnad

Årets skattekostnad fremkommer slik:	2020	2019
Betalbar skattekostnad	46 176 165	56 889 954
Endring i utsatt skatt	-5 727 388	5 921 477
Skattekostnad resultat	40 448 777	62 811 431

Skattekostnaden fordeler seg som følger på Norge og utland:

	Norge	
	2020	2019
Skattekostnad+/inntekt-	40 448 777	62 811 431

	Utland	
	2020	2019
Skattekostnad+/inntekt-	-	-

Betalbar skatt i balansen fremkommer som følger:

	2020	2019
Årets betalbare skattekostnad	46 176 165	56 889 954
Refusjon Skattefunn	-653 680	-471 670
Betalbar skatt i balansen	45 522 485	56 418 284

Avstemming fra nominell til faktisk skattesats:

	2020	2019
	183 861 529	287 456 886
Forventet inntektsskatt etter nominell skattesats (22%)	40 449 536	63 240 515
Skatteeffekten av følgende poster:		
Andre ikke fradragsberettigede kostnader	243 750	23 029
Andre ikke skattepliktige inntekter	-244 509	-452 113
Skattekostnad	40 448 777	62 811 431
Effektiv skattesats	22,00 %	21,85 %

Størrelsen på utsatt skatt knyttet til poster ført direkte mot egenkapitalen:

Selskapet har per 31.12.2019 innregnet et urealisert tap (før skatt) knyttet til valutaterminer i egenkapitalen tilsvarende NOK 19.026.833. Utsatt skatt (eiendel) relatert til valutaterminer ført mot egenkapitalen per 31.12.2019 utgjorde dermed NOK 4.185.903. Som en følge av at selskapet midlertidig i 2020 har avsluttet kontantstrømssikringer ved bruk av valutaterminer, så har denne effekten blitt reversert via egenkapitalen i løpet av 2020. Det eksisterer ikke utsatt skatt knyttet til valutaterminer ført mot egenkapitalen per 31.12.2020.



DocuSign Envelope ID: 7090117F-24BB-4D96-BBEF-8C167C087C2A

Spesifikasjon av skatteeffekten av midlertidige forskjeller:

	2020	
	Fordel	Forpliktelse
Driftsmidler	-	23 760 266
Varer	2 984 858	-
Gevinst / Tapskonto	-	241 423
Pensjoner	255 428	-
Avsetning for forpliktelser	1 199 444	-
Kundefordringer	-	18 292
Sum	4 439 730	24 019 981
Netto utsatt fordel/forpl. i balansen		19 580 251

	2019	
	Fordel	Forpliktelse
Driftsmidler	-	30 956 122
Varer	3 395 811	-
Gevinst / Tapskonto	-	301 779
Valutaterminer	5 206 373	-
Avsetning for forpliktelser	1 584 190	-
Kundefordringer	-	50 208
Sum	10 186 374	31 308 110
Netto utsatt fordel/forpl. i balansen		21 121 736

Note 13

Langsiktig gjeld, pantstillelser, garantier og lånebetingelser

Finansieringsramme:

Selskapet har i 2020 fornyet finansieringsavtalen med banken og denne løper frem til 20. februar 2022.

Finansieringen av selskapets aktiviteter er basert på en faktoring avtale med ramme på 30 mUSD og en finansieringsavtale med bank bestående av en flervaluta kontostruktur med en ramme på 20 mUSD, en garantiramme på 25 mNOK og en handelsramme for valuta på 35 mNOK.

Avtalen med faktoringsselskapet består i salg av kundefordringer uten regress og disse fordringene blir fraregnet fra selskapets kundefordringer i sin helhet på overføringstidspunktet til faktoringsselskapet.

Sikkerheter:

Som sikkerhet for finansieringsrammen har selskapet stilt første prioritets pant i varelager pålydende NOK 400.000.000 samt første prioritets factoringpant (kundefordringer) pålydende NOK 400.000.000.

Lånebetingelser/Covenants:

Lånebetingelser/krav for finansieringsrammen er knyttet til egenkapital andel, forhold mellom netto gjeld og EBITDA samt at driftskreditten ikke overstiger en nærmere angitt lånebase. Selskapet er ikke i brudd med lånebetingelsene per 31.12.2020.

Garantier:

Tizir Limited (det engelsk baserte morselskapet til Tizir Titanium & Iron AS (TTI)) har utstedt selskapsobligasjoner tilsvarende 300 MUSD, hvor sikkerhetsstillelsen er eierandelene i TTI og Tizir Mauritius Limited. TTI har i tillegg avgitt en selvskyldner-garanti i favør av Nordic Trustee på vegne av obligasjonseierne for hele lånebeløpet inklusive eventuelle rentekostnader og utgifter (begrenset til 330 MUSD).

Bokført verdi av eiendeler stilt som

sikkerhet for bokført gjeld

	2020	2019
Lager	274 998 342	219 955 084
Kundefordringer	110 361 903	252 578 092
Totalt	385 360 245	472 533 176



DocuSign Envelope ID: 7090117F-24BB-4D96-BBEF-8C167C087C2A

Note 14 Bundne midler

Selskapet har en skattetrekkgaranti pålydende NOK 10.000.000. Garantien dekker skyldig trekkansvar per 31.12.2020. Selskapet har per 31.12.2020 bundne midler innestående på bank tilsvarende NOK 704.694.

Note 15 Finansiell risiko

Selskapet benytter ikke finansielle instrumenter, herunder finansielle derivater, for omsetningsformål.

Rutiner for risikostyring er vedtatt av styret og gjennomføres og følges opp av lokal ledelse i samarbeid med Tizir Ltd sin økonomiavdeling og i henhold til Eramet-konsernets sikringsstrategi.

De viktigste finansielle risiki selskapet er utsatt for er knyttet til renterisiko, likviditetsrisiko, valutarisiko og kredittisiko. Selskapets ledelse har en løpende vurdering av disse risiki og fastsetter i samarbeid med konsernets sentraliserte finansavdeling retningslinjer for hvordan disse skal håndteres.

Selskapet benytter finansielle instrumenter for å redusere risikoen knyttet til fluktasjoner i utenlandsk valuta. I samsvar med selskapets strategi for valutaeksponering, benytter selskapet finansielle derivater for å redusere denne risikoen. I 2020 har selskapet midlertidig avsluttet sikring av kontantstrømmer i utenlandsk valuta.

Regnskapsmessig behandling av finansielle derivater er omtalt i note 1.

(i) Kredittisiko

Selskapet er hovedsakelig eksponert for kredittisiko knyttet til kundefordringer og andre kortsiktige fordringer. Selskapet reduserer sin eksponering mot kredittisiko ved at alle motparter som får kreditt hos selskapet, for eksempel kunder, skal godkjennes og underlegges en vurdering av kredittverdighet. Selskapets kunder er større industrielle selskaper med solid finansiell status, og hvis historikk knyttet til tap har vært svært lavt. Selskapet har i 2019 inngått en faktoring avtale uten regress med en eksternt finansieringsinstitusjon, der selskapet selger fordringene og hvor man etter dette sitter igjen med en begrenset tapsrisiko på fordringene.

Selskapet har ingen vesentlig kredittisiko knyttet til en enkelt motpart eller flere motparter som kan sees på som en gruppe pga. likheter i kredittisikoen.

Selskapet har retningslinjer for å påse at salg kun foretas til kunder som ikke har hatt vesentlige problemer med betaling tidligere og at utestående beløp ikke overstiger fastsatte kredittrammer. Selskapet har ikke garantert for tredjeparters gjeld.

(ii) Renterisiko

Selskapet er eksponert for renterisiko gjennom sine finansieringsaktiviteter. Lån med flytende rente medfører en renterisiko for selskapets kontantstrøm som delvis motvirkes av bankinnskudd med flytende rente. Selskapet benytter seg ikke av rentebytteavtaler for å motvirke den flytende renterisikoen.

(iii) Likviditetsrisiko

Likviditetsrisiko er risikoen for at selskapet ikke vil være i stand til å betjene sine finansielle forpliktelser etterhvert som de forfaller. Selskapets strategi for å håndtere likviditetsrisiko er å ha tilstrekkelig med tilgjengelige trekkfasiliteter til enhver tid for å kunne innfri sine finansielle forpliktelser ved forfall, både under normale og ekstraordinære omstendigheter, uten å risikere uakseptable tap eller på bekostning av selskapets rykte. Som nevnt ovenfor har selskapet i 2019 inngått en faktoringavtale med en eksternt finansieringsinstitusjon, noe som sikrer selskapet likviditet kort tid etter gjennomført salg.

(iv) Valutarisiko

Selskapet er eksponert for valutasvingninger knyttet til verdien av norske kroner relativt mot andre valutaer som følge av at salg og varekjøp skjer hovedsaklig i EURO og USD. Selskapet inngår terminkontrakter for å redusere valutarisikoen i kontantstrømmer nominert i utenlandsk valuta. Valutarisiko blir beregnet for hver utenlandsk valuta og tar hensyn til eiendeler og gjeld, ikke balanseførte forpliktelser og svært sannsynlige kjøp og salg i den aktuelle valutaen. Selskapet har i 2020 midlertidig avsluttet sikring av kontantstrømmer i utenlandsk valuta ved bruk av valutatermin kontrakter.



DocuSign Envelope ID: 7090117F-24BB-4D96-BBEF-8C167C087C2A

Note 16

Kraftkontrakt

Selskapet har en langsiktig leieavtale på 28,6% av Tyssø 2 kraftanlegg inklusive tilsvarende andel av reservoar kapasitet. Leieavtalen varer til og med år 2030 og dekker cirka 70-80% av selskapets kraftbehov i et normalt år.

Frem til og med år 2020 var leieprisen basert på en fast leiepris for et netto kraftvolum tilsvarende 237,7 GWH. Dersom markedsprisen for kraft oversteg en definert terskelpris over en periode på 168 timer ble leieprisen erstattet av gjeldene markedspris for den aktuelle perioden.

Fra år 2021 og fremover er leieprisen basert på gjennomsnittlig markedskraftpris for perioden 2016-2020. Avtalens klausul vedrørende terskelpris bortfaller for perioden 2021 til og med 2030.

Note 17

Hendelser etter balansedagen

Avtalen mellom Eramet og Tronox om salg av samtlige aksjer i TTI ble signert i mai 2020. Konkurransemyndighetene i Storbritannia har i etterkant av dette analysert avtalen og vurdert at denne måtte undersøkes videre i en såkalt "Fase 2 Undersøkelse". Som en følge av dette kommuniserte Tronox til Eramet i begynnelsen av 2021 at de ensidig valgte å trekke seg fra avtalen om kjøp av aksjene i TTI.



DocuSign Envelope ID: 7090117F-24BB-4D96-BBEF-8C167C087C2A

Tizir Titanium & Iron AS

Kontantstrømpstilling

	2020	2019
KONTANTSTRØMMER FRA OPERASJONELLE AKTIVITETER:		
Ordinært resultat før skattekostnad	183 861 529	287 456 886
Periodens betalte skatt	-56 418 720	-14 039 998
Ordinære avskrivninger ink. per. vedlikehold	98 989 346	64 552 532
Nedskrivning	0	5 155 038
Pensjonskostnad uten kontanteffekt	-682 838	-1 136 334
Endring urealiserte valutaterminer	0	-1 651 799
Poster klassifisert som investerings- eller finansieringsaktiviteter	-472 333	-3 652 021
Netto tildeling og forbruk CO2 frikvoter (uten kontanteffekt)	9 591 387	-10 464 381
Utbetalinger ved kjøp(-)/salg(+) av EUA & CER-kvoter	-82 104	-47 645 870
Endring i varer	-55 043 258	-13 873 510
Endring i kundefordringer	142 216 189	-30 045 023
Endring i leverandørgjeld	51 582 012	-20 711 120
Endring i andre omløpsmidler og andre gjeldsposter	-28 424 489	-28 842 727
Netto kontantstrømmer fra operasjonelle aktiviteter	<u>345 116 721</u>	<u>185 101 673</u>
KONTANTSTRØMMER FRA INVESTERINGSAKTIVITETER:		
Utbetalinger ved kjøp av varige driftsmidler, ink. periodisk vedlikehold	-106 438 015	-86 615 568
Innbetalinger ved salg av driftsmidler	0	2 358 025
Utbetalinger ved kjøp av finansielle anleggsmidler	0	-11 118 000
Innbetalinger fra investeringer i finansielle anleggsmidler	472 333	1 631 356
Netto kontantstrøm fra investeringsaktiviteter	<u>-105 965 682</u>	<u>-93 744 187</u>
KONTANTSTRØMMER FRA FINANSIERINGSAKTIVITETER:		
Netto endring i finansieringsramme	-143 134 799	-71 753 092
Endring konsernkonti mot morselskapet Tizir Ltd.	-15 684 569	-25 029 711
Endring øvrig annen langsiktig gjeld	0	0
Netto kontantstrøm fra finansieringsaktiviteter	<u>-158 819 368</u>	<u>-96 782 803</u>
Bankbeholdning 1.1.2019 tilført fra fusjon med DNN Industrier AS	0	1 010 302
Netto endring i bankinnskudd, kontanter og lignende	80 331 671	-5 425 317
Beholdning av bankinnskudd, kontanter og lignende pr 01.01.	11 586 349	16 001 364
Beholdning av bankinnskudd, kontanter og lignende pr 31.12.	<u>91 918 020</u>	<u>11 586 349</u>



Deloitte.

Deloitte AS
Rambergveien 1
Postboks 24
NO-3119 Tønsberg
Norway

Tel: +47 33 00 39 00
www.deloitte.no

Til generalforsamlingen i Tizir Titanium & Iron AS

UAVHENGIG REVISORS BERETNING

Uttalelse om revisjonen av årsregnskapet

Konklusjon

Vi har revidert Tizir Titanium & Iron AS' årsregnskap som viser et overskudd på kr 143 412 752. Årsregnskapet består av balanse per 31. desember 2020, resultatregnskap og kontantstrømoppstilling for regnskapsåret avsluttet per denne datoen og noteopplysninger til årsregnskapet, herunder et sammendrag av viktige regnskapsprinsipper.

Etter vår mening er det medfølgende årsregnskapet avgitt i samsvar med lov og forskrifter og gir et rettviseende bilde av selskapets finansielle stilling per 31. desember 2020, og av dets resultater og kontantstrømmer for regnskapsåret avsluttet per denne datoen i samsvar med regnskapslovens regler og god regnskapskikk i Norge.

Grunnlag for konklusjonen

Vi har gjennomført revisjonen i samsvar med lov, forskrift og god revisjonsskikk i Norge, herunder de internasjonale revisjonsstandardene International Standards on Auditing (ISA-ene). Våre oppgaver og plikter i henhold til disse standardene er beskrevet i Revisors oppgaver og plikter ved revisjon av årsregnskapet. Vi er uavhengige av selskapet slik det kreves i lov og forskrift, og har overholdt våre øvrige etiske forpliktelser i samsvar med disse kravene. Etter vår oppfatning er innhentet revisjonsbevis tilstrekkelig og hensiktsmessig som grunnlag for vår konklusjon.

Øvrig informasjon

Ledelsen er ansvarlig for øvrig informasjon. Øvrig informasjon omfatter informasjon i årsrapporten bortsett fra årsregnskapet og den tilhørende revisjonsberetningen.

Vår uttalelse om revisjonen av årsregnskapet dekker ikke øvrig informasjon, og vi attesterer ikke den øvrige informasjonen.

I forbindelse med revisjonen av årsregnskapet er det vår oppgave å lese øvrig informasjon med det formål å vurdere hvorvidt det foreligger vesentlig inkonsistens mellom øvrig informasjon og årsregnskapet, kunnskap vi har opparbeidet oss under revisjonen, eller hvorvidt den tilsynelatende inneholder vesentlig feilinformasjon.

Dersom vi konkluderer med at den øvrige informasjonen inneholder vesentlig feilinformasjon er vi pålagt å rapportere det. Vi har ingenting å rapportere i så henseende.

Styrets og daglig leders ansvar for årsregnskapet

Styret og daglig leder (ledelsen) er ansvarlig for å utarbeide årsregnskapet i samsvar med lov og forskrifter, herunder for at det gir et rettviseende bilde i samsvar med regnskapslovens regler og god regnskapskikk i Norge. Ledelsen er også ansvarlig for slik internkontroll som den finner nødvendig for å kunne utarbeide et årsregnskap som ikke inneholder vesentlig feilinformasjon, verken som følge av misligheter eller utilsiktede feil.

Deloitte refers to one or more of Deloitte Touche Tohmatsu Limited ("DTTL"), its global network of member firms, and their related entities (collectively, the "Deloitte organization"). DTTL (also referred to as "Deloitte Global") and each of its member firms and related entities are legally separate and independent entities, which cannot obligate or bind each other in respect of third parties. DTTL and each DTTL member firm and related entity is liable only for its own acts and omissions, and not those of each other. DTTL does not provide services to clients. Please see www.deloitte.no to learn more.

© Deloitte AS

Registrert i Foretaksregisteret Medlemmer av Den norske Revisorforening
Organisasjonsnummer: 980 211 282

Penneo Dokumentnøkkel: HO1E8-DYCS5-BX858-CDTSC-CWES0-OY0AN



Deloitte.

side 2
Uavhengig revisors beretning -
Tizir Titanium & Iron AS

Ved utarbeidelsen av årsregnskapet må ledelsen ta standpunkt til selskapets evne til fortsatt drift og opplyse om forhold av betydning for fortsatt drift. Forutsetningen om fortsatt drift skal legges til grunn for årsregnskapet så lenge det ikke er sannsynlig at virksomheten vil bli avvirket.

Revisors oppgaver og plikter ved revisjonen av årsregnskapet

Vårt mål med revisjonen er å oppnå betryggende sikkerhet for at årsregnskapet som helhet ikke inneholder vesentlig feilinformasjon, verken som følge av misligheter eller utilsiktede feil, og å avgi en revisjonsberetning som inneholder vår konklusjon. Betryggende sikkerhet er en høy grad av sikkerhet, men ingen garanti for at en revisjon utført i samsvar med lov, forskrift og god revisjonsskikk i Norge, herunder ISA-ene, alltid vil avdekke vesentlig feilinformasjon som eksisterer. Feilinformasjon kan oppstå som følge av misligheter eller utilsiktede feil. Feilinformasjon blir vurdert som vesentlig dersom den enkeltvis eller samlet med rimelighet kan forventes å påvirke økonomiske beslutninger som brukerne foretar basert på årsregnskapet.

Som del av en revisjon i samsvar med lov, forskrift og god revisjonsskikk i Norge, herunder ISA-ene, utøver vi profesjonelt skjønn og utviser profesjonell skepsis gjennom hele revisjonen. I tillegg:

- identifiserer og anslår vi risikoen for vesentlig feilinformasjon i regnskapet, enten det skyldes misligheter eller utilsiktede feil. Vi utformer og gjennomfører revisjonshandlinger for å håndtere slike risikoer, og innhenter revisjonsbevis som er tilstrekkelig og hensiktsmessig som grunnlag for vår konklusjon. Risikoen for at vesentlig feilinformasjon som følge av misligheter ikke blir avdekket, er høyere enn for feilinformasjon som skyldes utilsiktede feil, siden misligheter kan innebære samarbeid, forfalskning, bevisste utelatelser, uriktige fremstillinger eller overstyring av internkontroll.
- opparbeider vi oss en forståelse av den interne kontroll som er relevant for revisjonen, for å utforme revisjonshandlinger som er hensiktsmessige etter omstendighetene, men ikke for å gi uttrykk for en mening om effektiviteten av selskapets interne kontroll.
- evaluerer vi om de anvendte regnskapsprinsippene er hensiktsmessige og om regnskapsestimatene og tilhørende noteopplysninger utarbeidet av ledelsen er rimelige.
- konkluderer vi på hensiktsmessigheten av ledelsens bruk av fortsatt drift-forutsetningen ved avleggelsen av regnskapet, basert på innhentede revisjonsbevis, og hvorvidt det foreligger vesentlig usikkerhet knyttet til hendelser eller forhold som kan skape tvil av betydning om selskapets evne til fortsatt drift. Dersom vi konkluderer med at det eksisterer vesentlig usikkerhet, kreves det at vi i revisjonsberetningen henleder oppmerksomheten på tilleggsopplysningene i regnskapet, eller, dersom slike tilleggsopplysninger ikke er tilstrekkelige, at vi modifierer vår konklusjon om årsregnskapet og årsberetningen. Våre konklusjoner er basert på revisjonsbevis innhentet inntil datoen for revisjonsberetningen. Etterfølgende hendelser eller forhold kan imidlertid medføre at selskapet ikke fortsetter driften.
- evaluerer vi den samlede presentasjonen, strukturen og innholdet, inkludert tilleggsopplysningene, og hvorvidt årsregnskapet representerer de underliggende transaksjonene og hendelsene på en måte som gir et rettviseende bilde.

Vi kommuniserer med dem som har overordnet ansvar for styring og kontroll blant annet om det planlagte omfanget av revisjonen og til hvilken tid revisjonsarbeidet skal utføres. Vi utveksler også informasjon om forhold av betydning som vi har avdekket i løpet av revisjonen, herunder om eventuelle svakheter av betydning i den interne kontrollen.

Uttalelse om andre lovmessige krav

Konklusjon om årsberetningen

Basert på vår revisjon av årsregnskapet som beskrevet ovenfor, mener vi at opplysningene i årsberetningen om årsregnskapet, forutsetningen om fortsatt drift og forslaget til resultatdisponering er konsistente med årsregnskapet og i samsvar med lov og forskrifter.

Penneo Dokumentnøkkel: HO1E8-DYCS5-BX858-CDTSC-CWES0-0Y04W



Deloitte.

side 3
Uavhengig revisors beretning -
Tizir Titanium & Iron AS

Konklusjon om registrering og dokumentasjon

Basert på vår revisjon av årsregnskapet som beskrevet ovenfor, og kontrollhandlinger vi har funnet nødvendig i henhold til internasjonal standard for attestasjonsoppdrag (ISAE) 3000 «Attestasjonsoppdrag som ikke er revisjon eller forenklet revisorkontroll av historisk finansiell informasjon», mener vi at ledelsen har oppfylt sin plikt til å sørge for ordentlig og oversiktlig registrering og dokumentasjon av selskapets regnskapsopplysninger i samsvar med lov og god bokføringskikk i Norge.

Tønsberg, 26. mars 2021
Deloitte AS

Kenneth Karlsen
statsautorisert revisor

Penneo Dokumentnøkkel: HO1E8-DYCS5-BX858-CDTSC-CWE50-0Y0AN



PENNEO

Signaturene i dette dokumentet er juridisk bindende. Dokument signert med "Penneo™ - sikker digital signatur".
De signerende parter sin identitet er registrert, og er listet nedenfor.

"Med min signatur bekrefter jeg alle datoer og innholdet i dette dokument."

Svein Kenneth Karlsen

Statsautorisert revisor

Serienummer: 9578-5999-4-1017637

IP: 88.88.xxx.xxx

2021-04-12 14:12:11Z



Penneo Dokumentnøkkel: HO1E8-DYCS5-BX858-CDTSC-CWES0-0Y0AN

Dokumentet er signert digitalt, med **Penneo.com**. Alle digitale signatur-data i dokumentet er sikret og validert av den datamaskin-utregnede hash-verdien av det opprinnelige dokument. Dokumentet er låst og tids-stemplet med et sertifikat fra en betrodd tredjepart. All kryptografisk bevis er integrert i denne PDF, for fremtidig validering (hvis nødvendig).

Hvordan bekrefter at dette dokumentet er originalen?

Dokumentet er beskyttet av ett Adobe CDS sertifikat. Når du åpner dokumentet i

Adobe Reader, skal du kunne se at dokumentet er sertifisert av **Penneo e-signature service <penneo@penneo.com>**. Dette garanterer at innholdet i dokumentet ikke har blitt endret.

Det er lett å kontrollere de kryptografiske beviser som er lokalisert inne i dokumentet, med Penneo validator - <https://penneo.com/validate>