



## ÅRSREGNSKAPET FOR REGNSKAPSÅRET 2021 - GENERELL INFORMASJON

### Enheten

Organisasjonsnummer: 919 714 905  
Organisasjonsform: Aksjeselskap  
Foretaksnavn: NYE GISKE HAVFISKE AS  
Forretningsadresse: 6052 GISKE

### Regnskapsår

Årsregnskapets periode: 01.01.2021 - 31.12.2021

### Konsern

Morselskap i konsern: Nei

### Regnskapsregler

Regler for små foretak benyttet: Ja  
Benyttet ved utarbeidelsen av årsregnskapet til selskapet: Regnskapslovens alminnelige regler

### Årsregnskapet fastsatt av kompetent organ

Bekreftet av representant for selskapet: Bjørn Ståle Giske  
Dato for fastsettelse av årsregnskapet: 13.06.2022

### Grunnlag for avgivelse

År 2021: Årsregnskapet er elektronisk innlevert  
År 2020: Tall er hentet fra elektronisk innlevert årsregnskap fra 2021

*Det er ikke krav til at årsregnskapet m.v. som sendes til Regnskapsregisteret er undertegnet. Kontrollen på at dette er utført ligger hos revisor/enhetens øverste organ. Sikkerheten ivaretas ved at innsender har rolle/rettighet for innsending av årsregnskapet via Altinn, og ved at det bekreftes at årsregnskapet er fastsatt av kompetent organ.*

Brønnøysundregistrene, 29.07.2023



## Resultatregnskap

Beløp i: NOK	Note	2021	2020
<b>RESULTATREGNSKAP</b>			
<b>Inntekter</b>			
Salgsinntekt	1		
Fangstinntekter	1	179 612 746	193 310 082
Annen driftsinntekt		15 987 735	6 070 746
<b>Sum inntekter</b>		<b>195 600 481</b>	<b>199 380 829</b>
<b>Kostnader</b>			
Felleskostnader		16 276 447	15 872 530
Lønnskostnad	5	3 582 327	3 208 977
Mannskapskostnader	5	61 696 176	58 746 293
Avskrivninger av driftsmidler og immaterielle eiendeler	7	21 422 400	29 782 061
Driftskostnader fartøy		34 383 571	38 494 035
Annen driftskostnad	5	3 711 707	7 379 744
<b>Sum kostnader</b>		<b>141 072 628</b>	<b>153 483 640</b>
<b>Driftsresultat</b>		<b>54 527 853</b>	<b>45 897 189</b>
<b>Finansinntekter og finanskostnader</b>			
Annen renteinntekt		1 306 210	922 849
Annen finansinntekt		1 530 000	1 530 000
<b>Sum finansinntekter</b>		<b>2 836 210</b>	<b>2 452 849</b>
Annen rentekostnad		6 805 729	9 949 058
<b>Sum finanskostnader</b>		<b>6 805 729</b>	<b>9 949 058</b>
<b>Netto finans</b>		<b>-3 969 518</b>	<b>-7 496 209</b>
<b>Ordinært resultat før skattekostnad</b>		<b>50 558 335</b>	<b>38 400 979</b>
Skattekostnad på ordinært resultat	9	10 916 301	8 264 362
<b>Ordinært resultat etter skattekostnad</b>		<b>39 642 034</b>	<b>30 136 617</b>
<b>Årsresultat</b>		<b>39 642 034</b>	<b>30 136 617</b>
<b>Årsresultat etter minoritetsinteresser</b>		<b>39 642 034</b>	<b>30 136 617</b>



## Resultatregnskap

<b>Beløp i: NOK</b>	<b>Note</b>	<b>2021</b>	<b>2020</b>
<b>Totalresultat</b>		<b>39 642 034</b>	<b>30 136 617</b>
<b>Overføringer og disponeringer</b>			
Ordinært utbytte		30 000 000	20 000 000
Avsatt til annen egenkapital		9 642 034	10 136 617
<b>Sum overføringer og disponeringer</b>	10	<b>39 642 034</b>	<b>30 136 617</b>



## Balanse

Beløp i: NOK	Note	2021	2020
<b>BALANSE - EIENDELER</b>			
<b>Anleggsmidler</b>			
<b>Immaterielle eiendeler</b>			
Konsesjoner, patenter o.l.	7, 8	163 921 635	173 603 735
Utsatt skattefordel	9		
<b>Sum immaterielle eiendeler</b>		<b>163 921 635</b>	<b>173 603 735</b>
<b>Varige driftsmidler</b>			
Tomter, bygninger o.a. fast eiendom	7, 8		
Maskiner og anlegg	7, 8	1 535 400	2 412 000
Skip og flytende installasjoner	7, 8	151 550 000	162 375 000
Driftsløsøre, inventar o.a. utstyr	7, 8	91 200	109 000
<b>Sum varige driftsmidler</b>		<b>153 176 601</b>	<b>164 896 001</b>
<b>Finansielle anleggsmidler</b>			
Investering i datterselskap	3		
Investering i annet foretak i samme konsern	3		
Lån til foretak i samme konsern	6		
Investeringer i tilknyttet selskap	3		
Lån til tilknyttet selskap og felles kontrollert virksomhet	6		
Investeringer i aksjer og andeler	3	17 470 000	17 070 000
Obligasjoner	3		
Andre langsiktige fordringer	3		
<b>Sum finansielle anleggsmidler</b>		<b>17 470 000</b>	<b>17 070 000</b>
<b>Sum anleggsmidler</b>		<b>334 568 236</b>	<b>355 569 736</b>
<b>Omløpsmidler</b>			
<b>Varer</b>			
Lager av varer og annen beholdning	4, 8	3 978 905	7 436 243
<b>Sum varer</b>		<b>3 978 905</b>	<b>7 436 243</b>
<b>Fordringer</b>			
Kundefordringer	6, 8	14 492 101	164 812 870
Andre kortsiktige fordringer		7 553 221	7 718 326
Konsernfordringer	6	12 228 165	11 908 948



## Balanse

Beløp i: NOK	Note	2021	2020
<b>Sum fordringer</b>		<b>34 273 487</b>	<b>184 440 144</b>
<b>Investeringer</b>			
Markedsbaserte aksjer	3		
<b>Bankinnskudd, kontanter og lignende</b>			
Bankinnskudd, kontanter o.l.	2	167 392 793	102 528 376
<b>Sum bankinnskudd, kontanter og lignende</b>		<b>167 392 793</b>	<b>102 528 376</b>
<b>Sum omløpsmidler</b>		<b>205 645 184</b>	<b>294 404 763</b>
<b>SUM EIENDELER</b>		<b>540 213 420</b>	<b>649 974 499</b>
 <b>BALANSE - EGENKAPITAL OG GJELD</b>			
<b>Egenkapital</b>			
<b>Innskutt egenkapital</b>			
Aksjekapital	10, 11	2 000 000	2 000 000
Beholdning av egne aksjer	10, 11		
Overkurs	10	96 215 231	96 215 231
Annen innskutt egenkapital	10		
<b>Sum innskutt egenkapital</b>		<b>98 215 231</b>	<b>98 215 231</b>
<b>Opptjent egenkapital</b>			
Annen egenkapital	10	67 784 515	58 142 481
Udekket tap	10		
<b>Sum opptjent egenkapital</b>		<b>67 784 515</b>	<b>58 142 481</b>
<b>Sum egenkapital</b>		<b>165 999 746</b>	<b>156 357 712</b>
<b>Gjeld</b>			
<b>Langsiktig gjeld</b>			
Utsatt skatt	9	29 360 139	30 157 362
<b>Sum avsetninger for forpliktelser</b>		<b>29 360 139</b>	<b>30 157 362</b>
<b>Annen langsiktig gjeld</b>			
Gjeld til kredittinstitusjoner	8, 12	256 192 344	360 026 728
Langsiktig konserngjeld	6		



## Balanse

<b>Beløp i: NOK</b>	<b>Note</b>	<b>2021</b>	<b>2020</b>
<b>Sum annen langsiktig gjeld</b>		<b>256 192 344</b>	<b>360 026 728</b>
<b>Sum langsiktig gjeld</b>		<b>285 552 483</b>	<b>390 184 090</b>
<b>Kortsiktig gjeld</b>			
Gjeld til kredittinstitusjoner	8		
Leverandørgjeld		11 432 139	10 426 277
Betalbar skatt	9	11 713 524	7 379 325
Skyldig offentlige avgifter		20 927 944	48 340 592
Utbytte	10	30 000 000	20 000 000
Kortsiktig konserngjeld	6		
Annen kortsiktig gjeld		14 587 584	17 286 503
<b>Sum kortsiktig gjeld</b>		<b>88 661 191</b>	<b>103 432 697</b>
<b>Sum gjeld</b>		<b>374 213 674</b>	<b>493 616 787</b>
<b>SUM EGENKAPITAL OG GJELD</b>		<b>540 213 420</b>	<b>649 974 499</b>



## Brønnøysundregistrene

### ÅRSREGNSKAP FOR REGNSKAPSÅRET 2021 - GENERELL INFORMASJON

Journalnummer: 2022 710108

#### Enheten

Organisasjonsnummer: 919 714 905  
Organisasjonsform: Aksjeselskap  
Foretaksnavn: NYE GISKE HAVFISKE AS  
6052 GISKE

#### Regnskapsår

Årsregnskapets periode: 01.01.2021 - 31.12.2021

#### Konsern

Morselskap i konsern: Nei

#### Regnskapsregler

Regler for små foretak benyttet: Ja  
Benyttet ved utarbeidelsen av  
årsregnskapet til selskapet: Regnskapslovens alminnelige regler

#### Årsregnskapet fastsatt av kompetent organ

Bekreftet av representant for selskapet: Bjørn Ståle Giske  
Dato for fastsettelse av årsregnskapet: 13.06.2022

#### Grunnlag for avgivelse

År 2021: Årsregnskap er elektronisk innlevert.  
År 2020: Tall er hentet fra elektronisk innlevert årsregnskap fra 2021.

*Det er ikke krav til at årsregnskapet m.v. som sendes til Regnskapsregisteret er undertegnet. Kontrollen på at dette er utført ligger hos revisor/enhetens øverste organ. Sikkerheten ivaretas ved at innsender har rolle/rettighet for innsending av årsregnskapet via Altinn, og ved at det bekreftes at årsregnskapet er fastsatt av kompetent organ.*

Brønnøysundregistrene, 25.07.2022



Organisasjonsnr: 919 714 905  
NYE GISKE HAVFISKE AS

## RESULTATREGNSKAP

<b>Beløp i: NOK</b>	<b>Note</b>	<b>2021</b>	<b>2020</b>
<b>RESULTATREGNSKAP</b>			
<b>Inntekter</b>			
Salgsinntekt	1		
Fangstinntekter	1	179 612 746	193 310 082
Annen driftsinntekt		15 987 735	6 070 746
<b>Sum inntekter</b>		<b>195 600 481</b>	<b>199 380 829</b>
<b>Kostnader</b>			
Felleskostnader		16 276 447	15 872 530
Lønnskostnad	5	3 582 327	3 208 977
Mannskapskostnader	5	61 696 176	58 746 293
Avskrivninger av driftsmidler og immaterielle eiendeler	7	21 422 400	29 782 061
Driftskostnader fartøy		34 383 571	38 494 035
Annen driftskostnad	5	3 711 707	7 379 744
<b>Sum kostnader</b>		<b>141 072 628</b>	<b>153 483 640</b>
<b>Driftsresultat</b>		<b>54 527 853</b>	<b>45 897 189</b>
<b>Finansinntekter og finanskostnader</b>			
Annen renteinntekt		1 306 210	922 849
Annen finansinntekt		1 530 000	1 530 000
<b>Sum finansinntekter</b>		<b>2 836 210</b>	<b>2 452 849</b>
Annen rentekostnad		6 805 729	9 949 058
<b>Sum finanskostnader</b>		<b>6 805 729</b>	<b>9 949 058</b>
<b>Netto finans</b>		<b>-3 969 518</b>	<b>-7 496 209</b>
<b>Ordinært resultat før skattekostnad</b>		<b>50 558 335</b>	<b>38 400 979</b>
Skattekostnad på ordinært resultat	9	10 916 301	8 264 362
<b>Ordinært resultat etter skattekostnad</b>		<b>39 642 034</b>	<b>30 136 617</b>
<b>Årsresultat</b>		<b>39 642 034</b>	<b>30 136 617</b>
<b>Årsresultat etter minoritetsinteresser</b>		<b>39 642 034</b>	<b>30 136 617</b>
<b>Totalresultat</b>		<b>39 642 034</b>	<b>30 136 617</b>
<b>Overføringer og disponeringer</b>			
Ordinært utbytte		30 000 000	20 000 000
Avsatt til annen egenkapital		9 642 034	10 136 617



Sum overføringer og disponeringer	10	39 642 034	30 136 617
--------------------------------------	----	------------	------------



Organisasjonsnr: 919 714 905  
NYE GISKE HAVFISKE AS

## BALANSE

Beløp i: NOK	Note	2021	2020
<b>BALANSE - EIENDELER</b>			
<b>Anleggsmidler</b>			
<b>Immaterielle eiendeler</b>			
Konsesjoner, patenter o.l.	7, 8	163 921 635	173 603 735
Utsatt skattefordel	9		
<b>Sum immaterielle eiendeler</b>		<b>163 921 635</b>	<b>173 603 735</b>
<b>Varige driftsmidler</b>			
Tomter, bygninger o.a. fast eiendom	7, 8		
Maskiner og anlegg	7, 8	1 535 400	2 412 000
Skip og flytende installasjoner	7, 8	151 550 000	162 375 000
Driftsløsøre, inventar o. a. utstyr	7, 8	91 200	109 000
<b>Sum varige driftsmidler</b>		<b>153 176 601</b>	<b>164 896 001</b>
<b>Finansielle anleggsmidler</b>			
Investering i datterselskap	3		
Investering i annet foretak i samme konsern	3		
Lån til foretak i samme konsern	6		
Investeringer i tilknyttet selskap	3		
Lån til tilknyttet selskap og felles kontrollert virksomhet	6		
Investeringer i aksjer og andeler	3	17 470 000	17 070 000
Obligasjoner	3		
Andre langsiktige fordringer	3		
<b>Sum finansielle anleggsmidler</b>		<b>17 470 000</b>	<b>17 070 000</b>
<b>Sum anleggsmidler</b>		<b>334 568 236</b>	<b>355 569 736</b>
<b>Omløpsmidler</b>			
<b>Varer</b>			
Lager av varer og annen beholdning	4, 8	3 978 905	7 436 243
<b>Sum varer</b>		<b>3 978 905</b>	<b>7 436 243</b>
<b>Fordringer</b>			
Kundefordringer	6, 8	14 492 101	164 812 870
Andre kortsiktige fordringer		7 553 221	7 718 326
Konsernfordringer	6	12 228 165	11 908 948



<b>Sum fordringer</b>		<b>34 273 487</b>	<b>184 440 144</b>
<b>Investeringer</b>			
Markedsbaserte aksjer	3		
<b>Bankinnskudd, kontanter og lignende</b>			
Bankinnskudd, kontanter o. l.	2	167 392 793	102 528 376
<b>Sum bankinnskudd, kontanter og lignende</b>		<b>167 392 793</b>	<b>102 528 376</b>
<b>Sum omløpsmidler</b>		<b>205 645 184</b>	<b>294 404 763</b>
<b>SUM EIENDELER</b>		<b>540 213 420</b>	<b>649 974 499</b>
<b>BALANSE - EGENKAPITAL OG GJELD</b>			
<b>Egenkapital</b>			
<b>Innskutt egenkapital</b>			
Aksjekapital	10, 11	2 000 000	2 000 000
Beholdning av egne aksjer	10, 11		
Overkurs	10	96 215 231	96 215 231
Annen innskutt egenkapital	10		
<b>Sum innskutt egenkapital</b>		<b>98 215 231</b>	<b>98 215 231</b>
<b>Opptjent egenkapital</b>			
Annen egenkapital	10	67 784 515	58 142 481
Udekket tap	10		
<b>Sum opptjent egenkapital</b>		<b>67 784 515</b>	<b>58 142 481</b>
<b>Sum egenkapital</b>		<b>165 999 746</b>	<b>156 357 712</b>
<b>Gjeld</b>			
<b>Langsiktig gjeld</b>			
Utsatt skatt	9	29 360 139	30 157 362
<b>Sum avsetninger for forpliktelse</b>		<b>29 360 139</b>	<b>30 157 362</b>
<b>Annen langsiktig gjeld</b>			
Gjeld til kredittinstitusjoner	8, 12	256 192 344	360 026 728
Langsiktig konserngjeld	6		
<b>Sum annen langsiktig gjeld</b>		<b>256 192 344</b>	<b>360 026 728</b>
<b>Sum langsiktig gjeld</b>		<b>285 552 483</b>	<b>390 184 090</b>
<b>Kortsiktig gjeld</b>			
Gjeld til kredittinstitusjoner	8		
Leverandørgjeld		11 432 139	10 426 277
Betalbar skatt	9	11 713 524	7 379 325
Skyldig offentlige avgifter		20 927 944	48 340 592
Utbytte	10	30 000 000	20 000 000
Kortsiktig konserngjeld	6		
Annen kortsiktig gjeld		14 587 584	17 286 503
<b>Sum kortsiktig gjeld</b>		<b>88 661 191</b>	<b>103 432 697</b>



Sum gjeld	374 213 674	493 616 787
SUM EGENKAPITAL OG GJELD	540 213 420	649 974 499



Organisasjonsnr: 919 714 905  
NYE GISKE HAVFISKE AS

NOTEOPPLYSNINGER - SELSKAP - alle poster oppgitt i hele tall

Note

Antall aksjer og aksjeeiere

Note  
5

Antall årsverk i regnskapsåret

Virksomheten har hatt følgende antall årsverk:  
40.00

Omløpsmidler                      Startdato      Sluttdato      Endring

Skattemessig fremf.undersk. Startdato      Sluttdato      Endring

Kortsiktig gjeld                      Startdato      Sluttdato      Endring



# Årsregnskap 2021 Nye Giske Havfiske AS



## Årsberetning 2021 – Nye Giske Havfiske AS

### Virksomhetens art og tilholdssted

Selskapet eier stortråleren «Atlantic Viking», og er registrert i Giske kommune

Rederiet deltok i 2021 i fiske etter torsk, hyse, sei, uer og blåkveite i Barentshavet, langs Norskekysten og i Nordsjøen. Atlantic Viking fungerte godt driftsmessig i 2021, ingen uforutsette opphold.

Selskapets har hovedkontor i Lerstadvegen 517, i Ålesund kommune

### Fortsatt drift

I samsvar med regnskapsloven § 3-3a bekreftes det at forutsetningene om fortsatt drift er tilstede. Til grunn for antagelsen ligger resultatprognoser for år 2021 og konsernets langsiktige strategiske prognoser for årene fremover. Konsernet er i en sunn økonomisk og finansiell stilling.

### Fremtidig utvikling

Det forventes positive utsikter for selskapets virksomhet.

### Redegjørelse for årsregnskapet

Omsetningen i selskapet ble på NOK 195 600 481 i 2021. Årsresultatet for selskapet ble NOK 39 642 034. Samlet indirekte kontantstrøm fra driften i selskapet var på NOK 187 589 701, mens driftsresultatet utgjorde NOK 54 527 853. Nye Giske Havfiske as sin likviditetsbeholdning var NOK 167 392 793 per 31.12.2021.

### Finansiell risiko

#### Overordnet om målsetting og strategi

Nye Giske Havfiske AS er eksponert for finansiell risiko på ulike områder, spesielt renterisiko. Målsettingen er å avdemppe den finansielle risikoen i størst mulig grad. Selskapets nåværende strategi innbefatter bruk av finansielle instrumenter. I 2021 er renterisikoen primært søkt redusert ved at det er inngått rentesikringsavtaler på deler av selskapets gjeld som sikrer fast rente.

#### Markedsrisiko

Konsernet er eksponert for endringer i råvarepriser, spesielt oljeprisen, da drivstoff utgjør en vesentlig del av selskapets driftskostnader.

Selskapet er også eksponert for endringer i fiskepriser og fiskekvoter.

#### Kredittrisiko

Risikoen for tap på fordringer er vurdert som lav.

#### Likviditetsrisiko

Selskapet vurderer likviditeten i selskapet som god, og det er ikke iverksatt spesielle tiltak knyttet til likviditet

#### Arbeidsmiljø og personal

Det har i løpet av året ikke vært alvorlige skader om bord i Atlantic Viking. De har vært 7 avvik på hendelser og småskader som har blitt rapportert inn på ccom i 2021. Alle disse mindre skader.

Sjukmeldinger som normalt, med 1 langtids sjukmeldt.



Arbeidsmiljøet betraktes som godt, og det iverksettes løpende tiltak for forbedringer.

## Likestilling

Selskapet har som mål å være en arbeidsplass der det råder full likestilling mellom kvinner og menn. Konsernet har i sin policy innarbeidet bestemmelser som tar sikte på at det ikke forekommer forskjellsbehandling grunnet kjønn i saker som for eksempel lønn, avansement og rekruttering. Selskapet har tradisjonelt rekruttert fra miljøer hvor antall kvinner og menn er jevnt representert.

## Diskriminering

Diskrimineringslovens formål er å fremme likestilling, sikre like muligheter og rettigheter og å hindre diskriminering på grunn av etnisitet, nasjonal opprinnelse, avstamning, hudfarge, språk, religion og livssyn. Konsernet arbeider aktivt, målrettet og planmessig for å fremme lovens formål innenfor vår virksomhet. Aktivitetene omfatter blant annet rekruttering, lønns- og arbeidsvilkår, forfremmelse, utviklingsmuligheter og beskyttelse mot trakassering.

Selskapet har som mål å være en arbeidsplass hvor det ikke forekommer diskriminering på grunn av nedsatt funksjonsevne. Konsernet arbeider aktivt og målrettet for å utforme og tilrettelegge de fysiske forholdene slik at virksomhetens ulike funksjoner kan benyttes av flest mulig. For arbeidstakere eller arbeidssøkere med nedsatt funksjonsevne foretas det individuell tilrettelegging av arbeidsplass og arbeidsoppgaver. Som et ledd i arbeidet med tilrettelegging av fysiske forhold er det montert døråpnere ved alle utgangsdører.

## Miljørapportering

Utslipp fra fiske, inkludert stoffer som kan innebære miljøskader, er innenfor de kravene myndighetene stiller. Konsernets virksomhet er ikke regulert av konsesjoner eller pålegg. En betydelig del av miljøarbeidet konsentrerer seg om etablering av systemer for måling av støv og støy knyttet til produksjonsanleggene.

## Årsresultat og disponeringer


Styret foreslår å disponere NOK 9 642 034 Nye Giske Havfiske AS til annen egenkapital og NOK 30 000 000 avsettes som utbytte til morselskapet

## Styreansvarsforsikring


Nye Giske Havfiske AS har tegnet en styreansvarsforsikring for styrets medlemmer og daglig leder for deres mulige ansvar overfor foretaket og tredjepersoner med en forsikringsdekning på 0,5 mill.kr. pr styremedlem

Ålesund, 13. juni 2022


Henrik Grung  
styreleder

  
Rolf Kjell Giske  
styremedlem

  
Bjørn Ståle Giske  
styremedlem/daglig leder

  
Olliver Valderhaug Jarnes  
styremedlem

  
Karl Otto Risbakk  
styremedlem

  
Olav Petter Godø  
styremedlem



## Resultatregnskap Nye Giske Havfiske AS

Driftsinntekter og driftskostnader	Note	2021	2020
Fangstinntekter	1	179 612 746	193 310 082
Annen driftsinntekt		15 987 735	6 070 746
<b>Sum driftsinntekter</b>		<b>195 600 481</b>	<b>199 380 829</b>
Felleskostnader		16 276 447	15 872 530
Lønnskostnad	5	3 582 327	3 208 977
Mannskapskostnader	5	61 696 176	58 746 293
Driftskostnader fartøy		34 383 571	38 494 035
Annen driftskostnad	5	3 711 707	7 379 744
<b>Sum driftskostnader før avskrivninger</b>		<b>119 650 228</b>	<b>123 701 579</b>
<b>Driftsresultat før avskrivninger</b>		<b>75 950 253</b>	<b>75 679 250</b>
Avskrivninger av driftsmidler og immaterielle eiendeler	7	21 422 400	29 782 061
<b>Sum avskrivninger</b>		<b>21 422 400</b>	<b>29 782 061</b>
<b>Driftsresultat</b>		<b>54 527 853</b>	<b>45 897 189</b>
Finansinntekter og finanskostnader			
Annen renteinntekt		1 306 210	922 849
Annen finansinntekt		1 530 000	1 530 000
Annen rentekostnad		6 805 729	9 949 058
<b>Resultat av finansposter</b>		<b>-3 969 518</b>	<b>-7 496 209</b>
<b>Ordinært resultat før skattekostnad</b>		<b>50 558 335</b>	<b>38 400 979</b>
Skattekostnad på ordinært resultat	9	10 916 301	8 264 362
<b>Ordinært resultat</b>		<b>39 642 034</b>	<b>30 136 617</b>
<b>Årsresultat</b>		<b>39 642 034</b>	<b>30 136 617</b>
Overføringer			
Avsatt til utbytte		30 000 000	20 000 000
Avsatt til annen egenkapital		9 642 034	10 136 617
<b>Sum overføringer</b>	10	<b>39 642 034</b>	<b>30 136 617</b>



### Balanse Nye Giske Havfiske AS

Eiendeler	Note	2021	2020
<b>Anleggsmidler</b>			
<i>Immaterielle eiendeler</i>			
Konsesjoner, patenter o.l.	7, 8	163 921 635	173 603 735
<b>Sum immaterielle eiendeler</b>		<b>163 921 635</b>	<b>173 603 735</b>
<i>Varige driftsmidler</i>			
Maskiner og anlegg	7, 8	1 535 400	2 412 000
Skip og flytende installasjoner	7, 8	151 550 000	162 375 000
Driftsløsøre, inventar o.a. utstyr	7, 8	91 200	109 000
<b>Sum varige driftsmidler</b>		<b>153 176 601</b>	<b>164 896 001</b>
<i>Finansielle anleggsmidler</i>			
Investeringer i aksjer og andeler	3	17 470 000	17 070 000
<b>Sum finansielle anleggsmidler</b>		<b>17 470 000</b>	<b>17 070 000</b>
<b>Sum anleggsmidler</b>		<b>334 568 236</b>	<b>355 569 736</b>
<b>Omløpsmidler</b>			
<i>Varer</i>			
Lager av varer og annen beholdning	4, 8	3 978 905	7 436 243
<b>Sum varer</b>		<b>3 978 905</b>	<b>7 436 243</b>
<i>Fordringer</i>			
Kundefordringer	6, 8	14 492 101	164 812 870
Andre kortsiktige fordringer		7 553 221	7 718 326
Konsernfordringer	6	12 228 165	11 908 948
<b>Sum fordringer</b>		<b>34 273 487</b>	<b>184 440 144</b>
<i>Bankinnskudd, kontanter o.l</i>			
Bankinnskudd, kontanter o.l.	2	167 392 793	102 528 376
<b>Sum bankinnskudd, kontanter o.l</b>		<b>167 392 793</b>	<b>102 528 376</b>
<b>Sum omløpsmidler</b>		<b>205 645 184</b>	<b>294 404 763</b>
<b>Sum eiendeler</b>		<b>540 213 420</b>	<b>649 974 499</b>



**Balanse**  
Nye Giske Havfiske AS

Egenkapital og gjeld	Note	2021	2020
<b>Egenkapital</b>			
<i>Innskutt egenkapital</i>			
Aksjekapital	10, 11	2 000 000	2 000 000
Overkurs	10	96 215 231	96 215 231
<b>Sum innskutt egenkapital</b>		<b>98 215 231</b>	<b>98 215 231</b>
<i>Opptjent egenkapital</i>			
Annen egenkapital	10	67 784 515	58 142 481
<b>Sum opptjent egenkapital</b>		<b>67 784 515</b>	<b>58 142 481</b>
<b>Sum egenkapital</b>		<b>165 999 746</b>	<b>156 357 712</b>
<b>Gjeld</b>			
<i>Avsetning for forpliktelser</i>			
Utsatt skatt	9	29 360 139	30 157 362
<b>Sum avsetning for forpliktelser</b>		<b>29 360 139</b>	<b>30 157 362</b>
<i>Annen langsiktig gjeld</i>			
Gjeld til kredittinstitusjoner	8, 12	256 192 344	360 026 728
<b>Sum annen langsiktig gjeld</b>		<b>256 192 344</b>	<b>360 026 728</b>
<i>Kortsiktig gjeld</i>			
Leverandørgjeld		11 432 139	10 426 277
Betalbar skatt	9	11 713 524	7 379 325
Skyldig offentlige avgifter		20 927 944	48 340 592
Utbytte	10	30 000 000	20 000 000
Annen kortsiktig gjeld		14 587 584	17 286 503
<b>Sum kortsiktig gjeld</b>		<b>88 661 191</b>	<b>103 432 697</b>
<b>Sum gjeld</b>		<b>374 213 674</b>	<b>493 616 787</b>
<b>Sum egenkapital og gjeld</b>		<b>540 213 420</b>	<b>649 974 499</b>




## Balanse

Nye Giske Havfiske AS

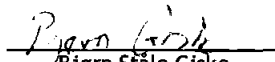
Ålesund, 13.06.2022

Styret i Nye Giske Havfiske AS



---

Henrik Grung  
styreleder



---

Bjørn Ståle Giske  
styremedlem/daglig leder



---

Rolf Kjell Giske  
styremedlem



---

Olav Petter Godø  
styremedlem



---

Karl Otto Risbakk  
styremedlem



---

Oliver Valderhaug Jarnes  
styremedlem



## Indirekte kontantstrøm

### Nye Giske Havfiske AS

Kontantstrømmer fra operasjonelle aktiviteter	Note	2021	2020
Resultat før skattekostnad		50 558 335	38 400 979
Periodens betalte skatt		7 379 325	7 565 655
Tap/gevinst ved salg av anleggsmidler		0	-6 657 528
Ordinære avskrivninger		21 422 400	29 782 061
Endring i varelager		3 457 339	-5 784 535
Endring i kundefordringer		150 320 769	-164 152 759
Endring i leverandørgjeld		1 005 861	7 202 238
Poster klassifisert som invest.- eller finans.aktiviteter		-1 530 000	-1 530 000
Endring i andre tidsavgrensingsposter		-30 265 677	-8 968 144
<b>Netto kontantstrøm fra operasjonelle aktiviteter</b>		<b>187 589 701</b>	<b>-119 273 343</b>
<b>Kontantstrømmer fra investeringsaktiviteter</b>			
Innbetalinger ved salg av varige driftsmidler		0	124 000 000
Utbetalinger ved kjøp konsesjoner og driftsmidler		-20 900	-2 025 233
Utbetalinger ved kjøp av aksjer og lån til andre foretak		-400 000	0
Innbetalinger utbytte aksjer		1 530 000	1 530 000
<b>Netto kontantstrøm fra investeringsaktiviteter</b>		<b>1 109 100</b>	<b>123 504 767</b>
<b>Kontantstrømmer fra finansieringsaktiviteter</b>			
Utbetalinger ved nedbetaling av langsiktig gjeld		103 834 384	47 004 373
Utbetalinger av utbytte		20 000 000	0
<b>Netto kontantstrøm fra finansieringsaktiviteter</b>		<b>-123 834 384</b>	<b>-47 004 373</b>
Netto endring i kontanter og kontantekvivalenter		64 864 417	-42 772 949
Beh. av kont. og kontantekvivalenter ved per. begynnelse		102 528 376	145 301 325
Beh. av kont. og kontantekvivalenter ved per. slutt		<b>167 392 793</b>	<b>102 528 376</b>



## Noter til regnskapet 2021

### Regnskapsprinsipper

Årsregnskapet er satt opp i samsvar med regnskapsloven og god regnskapsskikk for øvrige foretak. Forutsetningen om fortsatt drift er lagt til grunn ved utarbeidelsen.

### Bruk av estimater

Utarbeidelse av regnskap i samsvar med regnskapsloven krever bruk av estimater. Videre krever anvendelse av selskapets regnskapsprinsipper at ledelsen må utøve skjønn. Områder som i stor grad inneholder slike skjønsmessige vurderinger, høy grad av kompleksitet, eller områder hvor forutsetninger og estimater er vesentlige for årsregnskapet, er beskrevet i notene.

### Salgsinntekter

Inntektsføring ved salg av varer skjer på leveringstidspunktet. Tjenester inntektsføres etter hvert som de leveres.

### Klassifisering og vurdering av balanseposter

Eiendeler bestemt til varig eie eller bruk er klassifisert som anleggsmidler. Anleggsmidler er vurdert til anskaffelseskost. Omløpsmidler og kortsiktig gjeld omfatter normalt poster som forfaller til betaling innen ett år etter balansedagen, samt poster som knytter seg til varekretsløpet. Omløpsmidler vurderes til laveste verdi av anskaffelseskost og antatt virkelig verdi. Fordringer klassifiseres som omløpsmidler hvis de skal tilbakebetales i løpet av ett år. For gjeld er analoge kriterier lagt til grunn. Første års avdrag på langsiktige fordringer og langsiktig gjeld klassifiseres likevel ikke som omløpsmiddel og kortsiktig gjeld. Enkelte poster er vurdert etter andre regler. Postene det gjelder vil være blant de postene som omhandles nedenfor.

### Varige driftsmidler

Varige driftsmidler balanseføres og avskrives lineært til restverdi over driftsmidlenes forventede utnyttbare levetid. Vedlikehold av driftsmidler kostnadsføres løpende. Påkostninger eller forbedringer tillegges driftsmidlets kostpris og avskrives i takt med driftsmidlet. Skillet mellom vedlikehold og påkostning/forbedring regnes i forhold til driftsmidlets stand ved kjøp av driftsmidlet.

### Investeringer i andre selskaper

Kostmetoden brukes som prinsipp for investeringer i andre selskaper. Kostprisen økes når midler tilføres ved kapitalutvidelse. Mottatte utdelinger resultatføres i utgangspunktet som inntekt. Utbytte regnskapsføres som finansinntekt når utbyttet er vedtatt. Investeringene blir nedskrevet til virkelig verdi dersom verdifallet ikke er forbigående.

### Varer

Lager av innkjøpte varer er vurdert til det laveste av anskaffelseskost etter FIFO-prinsippet, og netto salgsverdi. Egentilvirkede ferdigvarer og varer under tilvirkning vurderes til variabel tilvirkningskost.

### Fordringer

Kundefordringer og andre fordringer er oppført i balansen til pålydende etter fradrag for avsetning til forventet tap. Avsetning for tap gjøres på grunnlag av individuelle vurderinger av de enkelte fordringene.

### Skatt

Skattekostnaden i resultatregnskapet omfatter både periodens betalbare skatt og endring i utsatt skatt. Utsatt skatt beregnes med 22 % på grunnlag av de midlertidige forskjeller som eksisterer mellom regnskapsmessige og skattemessige verdier, samt eventuelt ligningsmessig underskudd til fremføring ved utgangen av regnskapsåret. Skatteøkende og skattereduserende midlertidige forskjeller som reverserer eller kan reversere i samme periode er utlignet og nettoført. Utsatt skatt på merverdier i forbindelse med oppkjøp av datterselskap blir ikke utlignet.

### Sikringsbokføring

Selskapet benytter sikringsbokføring av rentebytteavtaler, og negative eller positive endringer av sikringsinstrumentet bokføres ikke. Betaling av swaprente bokføres sammen med andre rentekostnader.



## Noter til regnskapet 2021

### Kontantstrømoppstilling

Kontantstrømoppstillingen utarbeides etter den indirekte metoden. Kontanter og kontantekvivalenter omfatter kontanter, bankinnskudd og andre kortsiktige likvide plasseringer.

### Note 1 Salgsinntekter

Per virksomhetsområde	2021	2020
Salg av fisk	179 612 746	193 310 082
<b>Geografisk fordeling</b>		
Norge	179 612 746	193 310 082
Andre land	0	0
<b>Sum</b>	<b>179 612 746</b>	<b>193 310 082</b>

Annen driftsinntekt er hovedsakelig leieinntekter knyttet til utleie av fartøyet.

### Note 2 Bankinnskudd

	2021	2020
Bundne skattetrekksmidler	3 015 114	3 187 227

### Note 3 Andre langsiktige aksjer og andeler

Selskap	Eierandel	Kostpris	Balanseført verdi
Nordvest Næringsbygg AS	9,71 %	17 000 000	17 000 000
Gjøgesund Utvikling AS	5,50 %	470 000	470 000
<b>Balanseført verdi 31.12</b>		<b>17 470 000</b>	<b>17 470 000</b>

### Note 4 Varer

	2021	2020
Beholdning fangst	3 972	5 139 049
Beholdning emballasje	383 448	227 760
Beholdning bunkers	3 393 000	2 047 537
Beholdning slapp	198 485	21 897
<b>Sum</b>	<b>3 978 905</b>	<b>7 436 243</b>



## Noter til regnskapet 2021

### Note 5 Lønnskostnader, antall ansatte, godtgjørelser, lån til ansatte m

Lønnskostnader	2021	2020
Lotter m.m.	56 523 393	54 205 513
Hyrer, arbeidspenger, styrehonorar	6 768 231	6 437 512
Arbeidsgiveravgift	611 258	461 248
Pensjonskostnader	804 584	732 453
Andre ytelser	177 999	161 780
<b>Sum</b>	<b>64 885 465</b>	<b>61 998 506</b>

Gjennomsnittlig antall årsverk sysselsatt i regnskapsåret 40 42

Ytelser til ledende personer	Daglig leder	Styre- medlemmer
Lønn, honorarer	1 690 000	753 912
Lott	0	2 618 951
Hyre	0	197 630
Annen godtgjørelse	7 992	25 967
<b>Sum</b>	<b>1 697 992</b>	<b>3 596 460</b>

### OTP

Selskapet er pliktig til å ha tjenstepensjonsordning etter lov om obligatorisk tjenstepensjon. Selskapets pensjonsordninger tilfredsstiller kravene i denne lov.

### Revisor

Kostnadsført honorar til revisor for 2021 utgjør:

Lovpålagt revisjon	152 600
Regnskap og ligningspapirer	15 000
Andre tjenester	41 300
<b>Sum</b>	<b>208 900</b>

### Note 6 Mellomværende med selskap i samme konsern

Fordringer	2021	2020
Andre fordringer	12 228 165	0
<b>Sum fordringer</b>	<b>12 228 165</b>	<b>0</b>

Gjeld	2021	2020
Kortsiktig gjeld	0	16 415 949
<b>Sum gjeld</b>	<b>0</b>	<b>16 415 949</b>



## Noter til regnskapet 2021

### Note 7 Varige driftsmidler

	Skip	Kvoter/ konsesjoner	Driftsløsøre, inventar o.a utstyr	Totalt
Anskaffelseskost	216 500 000	253 163 935	5 059 550	474 723 485
Tilgang	0	0	20 900	20 900
Avgang	0	0	0	0
<b>Anskaffelseskost 31.12</b>	<b>216 500 000</b>	<b>253 163 935</b>	<b>5 080 450</b>	<b>474 744 385</b>
<b>Akk. av-/nedskrivninger 31.12</b>	<b>-64 950 000</b>	<b>-89 242 300</b>	<b>-3 453 850</b>	<b>-157 646 150</b>
<b>Balanseført verdi 31.12</b>	<b>151 550 000</b>	<b>163 921 635</b>	<b>1 626 600</b>	<b>317 098 236</b>
Årets avskrivninger	10 825 000	9 682 100	915 300	21 422 400
Avskrivningsplan	Lineær	Lineær	Lineær	
Økonomisk levetid	20 år		3-13 år	

Økonomisk levetid på avskrivbare konsesjoner varierer fra 16-25 år. Selskapet har i tillegg evigvarende konsesjoner som ikke avskrives.

### Note 8 Fordringer, gjeld, pantstillelser og garantier m.v

		<b>2021</b>	<b>2020</b>
Fordringer med forfall senere enn ett år		0	0
Langsiktig gjeld med forfall senere enn fem år		0	0
<b>Gjeld som er sikret ved pant o.l.</b>		<b>2021</b>	<b>2020</b>
Gjeld til kredittinstitusjoner		256 192 344	360 026 728
Øvrig langsiktig gjeld			
<b>Sum</b>		<b>256 192 344</b>	<b>360 026 728</b>
<b>Balanseført verdi av pantsatte eiendeler</b>		<b>2021</b>	<b>2020</b>
Skip inkl konsesjoner		317 007 036	338 390 736
Driftsløsøre, inventar og utstyr		91 200	83 000
Varelager		3 978 905	7 436 243
Kundefordringer		14 492 101	164 812 870
<b>Sum</b>		<b>335 569 242</b>	<b>510 722 849</b>



## Noter til regnskapet 2021

### Note 9 Skatt

Årets skattekostnad	2021	2020
Resultatført skatt på ordinært resultat:		
Betalbar skatt	11 713 524	7 379 325
Endring i utsatt skatt	-797 223	885 037
<b>Skattekostnad ordinært resultat</b>	<b>10 916 301</b>	<b>8 264 362</b>
Skattepliktig inntekt:		
Ordinært resultat før skatt	50 558 335	38 400 979
Permanente forskjeller	-938 787	-835 695
Endring i midlertidige forskjeller	3 623 743	-4 022 897
<b>Skattepliktig inntekt</b>	<b>53 243 291</b>	<b>33 542 387</b>
Betalbar skatt i balansen:		
Betalbar skatt på årets resultat	11 713 524	7 379 325
<b>Sum betalbar skatt i balansen</b>	<b>11 713 524</b>	<b>7 379 325</b>

Skatteeffekten av midlertidige forskjeller som har gitt opphav til utsatt skatt og utsatte skattefordeler, spesifisert på typer av midlertidige forskjeller

	2021	2020	Endring
Varige driftsmidler	114 639 379	113 559 171	-1 080 208
Gevinst - og tapskonto	18 815 797	23 519 747	4 703 950
<b>Sum</b>	<b>133 455 176</b>	<b>137 078 918</b>	<b>3 623 742</b>
<b>Grunnlag for utsatt skatt</b>	<b>133 455 176</b>	<b>137 078 918</b>	<b>3 623 742</b>
<b>Utsatt skatt (22 %)</b>	<b>29 360 139</b>	<b>30 157 362</b>	<b>797 223</b>



## Noter til regnskapet 2021

### Note 10 Egenkapital

	Aksjekapital	Overkurs	Annen egenkapital	Sum egenkapital
Pr. 01.01	2 000 000	96 215 231	58 142 481	156 357 712
Foreslått utbytte			-30 000 000	-30 000 000
Årets resultat			39 642 034	39 642 034
<b>Pr 31.12</b>	<b>2 000 000</b>	<b>96 215 231</b>	<b>67 784 515</b>	<b>165 999 746</b>

### Note 11 Aksjonærer

Aksjekapitalen i Nye Giske Havfiske AS pr. 31.12 består av:

	Antall	Pålydende	Bokført
Ordinære aksjer	100	20 000,0	2 000 000
<b>Sum</b>	<b>100</b>		<b>2 000 000</b>

### Eierstruktur

De største aksjonærene i % pr. 31.12 var:

	Ordinære	Eierandel	Stemmeandel
Giske Havfiske AS	100	100,0	100,0

### Note 12 Finansiell Markedsrisiko

Nye Giske Havfiske AS benytter seg av finansielle instrumenter i forbindelse med styringen av finansiell risiko.

Selskapets aktiviteter medfører ulike typer finansiell risiko: markedsrisiko, renterisiko og råvarerisiko. Selskapet har som policy å begrense deler av sin renterisiko ved bruk av rentesikringsinstrumenter.

### Renterisiko

Selskapet har inngått rentebyttesavtaler (swapper) for å sikre seg mot resultatsvingninger som følge av endringer i rentenivået. Det er opprinnelig inngått låneavtaler til flytende renter, og så er det i ettertid inngått rentebytteavtaler på deler av lånet som sikrer fast rente. Selskapet benytter sikringsbokføring for rentebytteavtaler og urealisert gevinst og tap på kontrakter bokføres ikke.

Urealisert tap på rentebytteavtaler pr 31.12 er kr 453 219.



Lerstadvegen 517  
6018 Ålesund  
www.bdo.no

## Uavhengig revisors beretning

### Til generalforsamlingen i Nye Giske Havfiske AS

#### Konklusjon

Vi har revidert årsregnskapet til Nye Giske Havfiske AS.

#### Årsregnskapet består av:

- Balanse per 31. desember 2021,
- Resultatregnskap 2021
- Kontantstrømpoppstilling for regnskapsåret avsluttet per 31. desember 2021
- Noter til årsregnskapet, herunder et sammendrag av viktige regnskapsprinsipper.

#### Etter vår mening:

- Oppfyller årsregnskapet gjeldende lovkrav, og
- Gir årsregnskapet et rettviseende bilde av selskapets finansielle stilling per 31. desember 2021 og av dets resultat og kontantstrømmer for regnskapsåret i samsvar med regnskapslovens regler og god regnskapsskikk i Norge.

#### Grunnlag for konklusjonen

Vi har gjennomført revisjonen i samsvar med de internasjonale revisjonsstandardene International Standards on Auditing (ISA-ene). Våre oppgaver og plikter i henhold til disse standardene er beskrevet nedenfor under Revisors oppgaver og plikter ved revisjonen av årsregnskapet. Vi er uavhengige av selskapet slik det kreves i lov, forskrift og International Code of Ethics for Professional Accountants (inkludert internasjonale uavhengighetsstandarder) utstedt av the International Ethics Standards Board for Accountants (IESBA-reglene), og vi har overholdt våre øvrige etiske forpliktelser i samsvar med disse kravene. Innhentet revisjonsbevis er etter vår vurdering tilstrekkelig og hensiktsmessig som grunnlag for vår konklusjon.

#### Annen informasjon

Styret og daglig leder (ledelsen) er ansvarlig for annen informasjon. Annen informasjon består av årsberetningen. Vår konklusjon om årsregnskapet ovenfor dekker ikke annen informasjon.

I forbindelse med revisjonen av årsregnskapet er det vår oppgave å lese annen informasjon. Formålet er å vurdere hvorvidt det foreligger vesentlig inkonsistens mellom annen informasjon og årsregnskapet og den kunnskap vi har opparbeidet oss under revisjonen av årsregnskapet, eller hvorvidt informasjon i annen informasjon ellers fremstår som vesentlig feil. Vi har plikt til å rapportere dersom annen informasjon fremstår som vesentlig feil. Vi har ingenting å rapportere i så henseende.

#### Konklusjon om årsberetningen

Basert på kunnskapen vi har opparbeidet oss i revisjonen, mener vi at årsberetningen

- er konsistent med årsregnskapet og
- inneholder de opplysninger som skal gis i henhold til gjeldende lovkrav.

#### Styret og daglig leders ansvar for årsregnskapet

Styret og daglig leder (ledelsen) er ansvarlig for å utarbeide årsregnskapet og for at det gir et rettviseende bilde i samsvar med regnskapslovens regler og god regnskapsskikk i Norge. Ledelsen er også ansvarlig for slik intern kontroll som den finner nødvendig for å kunne utarbeide et årsregnskap som ikke inneholder vesentlig feilinformasjon, verken som følge av misligheter eller utilsiktede feil.



Ved utarbeidelsen av årsregnskapet må ledelsen ta standpunkt til selskapets evne til fortsatt drift og opplyse om forhold av betydning for fortsatt drift. Forutsetningen om fortsatt drift skal legges til grunn for årsregnskapet så lenge det ikke er sannsynlig at virksomheten vil bli avviklet.

#### Revisors oppgaver og plikter ved revisjonen av årsregnskapet

Vårt mål er å oppnå betryggende sikkerhet for at årsregnskapet som helhet ikke inneholder vesentlig feilinformasjon, verken som følge av misligheter eller utilsiktede feil, og å avgi en revisjonsberetning som inneholder vår konklusjon. Betryggende sikkerhet er en høy grad av sikkerhet, men ingen garanti for at en revisjon utført i samsvar med lov, forskrift og god revisjonsskikk i Norge, herunder ISA-ene, alltid vil avdekke vesentlig feilinformasjon som eksisterer. Feilinformasjon kan oppstå som følge av misligheter eller utilsiktede feil. Feilinformasjon blir vurdert som vesentlig dersom den enkeltvis eller samlet med rimelighet kan forventes å påvirke økonomiske beslutninger som brukerne foretar basert på årsregnskapet.

For videre beskrivelse av revisors oppgaver og plikter vises det til:  
<https://revisorforeningen.no/revisjonsberetninger>

Ålesund, 13.06.2022  
BDO AS

  
Erik Langlo-Johansen  
statsautorisert revisor