



## ÅRSREGNSKAPET FOR REGNSKAPSÅRET 2020 - GENERELL INFORMASJON

### Enheten

Organisasjonsnummer: 989 566 075  
Organisasjonsform: Aksjeselskap  
Foretaksnavn: DEUTERO INVEST AS  
Forretningsadresse: Sædalsvegen 56  
5099 BERGEN

### Regnskapsår

Årsregnskapets periode: 01.01.2020 - 31.12.2020

### Konsern

Morselskap i konsern: Nei

### Regnskapsregler

Regler for små foretak benyttet: Ja  
Benyttet ved utarbeidelsen av årsregnskapet til selskapet: Regnskapslovens alminnelige regler

### Årsregnskapet fastsatt av kompetent organ

Bekreftet av representant for selskapet: Torill Alsaker  
Dato for fastsettelse av årsregnskapet: 31.03.2021

### Grunnlag for avgivelse

År 2020: Årsregnskapet er elektronisk innlevert  
År 2019: Tall er hentet fra elektronisk innlevert årsregnskap fra 2020

*Det er ikke krav til at årsregnskapet m.v. som sendes til Regnskapsregisteret er undertegnet. Kontrollen på at dette er utført ligger hos revisor/enhetens øverste organ. Sikkerheten ivaretas ved at innsender har rolle/rettighet for innsending av årsregnskapet via Altinn, og ved at det bekreftes at årsregnskapet er fastsatt av kompetent organ.*

Brønnøysundregistrene, 01.06.2022



## Resultatregnskap

Beløp i: NOK	Note	2020	2019
<b>RESULTATREGNSKAP</b>			
<b>Inntekter</b>			
<b>Sum inntekter</b>		<b>0</b>	<b>0</b>
<b>Kostnader</b>			
Lønnskostnad	1	335 513	414 288
Annen driftskostnad	1	226 229	249 567
<b>Sum kostnader</b>		<b>561 742</b>	<b>663 855</b>
<b>Driftsresultat</b>		<b>-561 742</b>	<b>-663 855</b>
<b>Finansinntekter og finanskostnader</b>			
Annen renteinntekt		170	181
Annen finansinntekt		1 249 564	1 311 652
Verdiendring av andre finansielle oml.m.		6 859	
<b>Sum finansinntekter</b>		<b>1 256 592</b>	<b>1 311 833</b>
Verdired. av markedsb. finansielle oml.midler			135
Nedskr. av andre finansielle oml. midler		17 637	-3 520
Annen rentekostnad		54 402	63 172
Annen finanskostnad		975	183
<b>Sum finanskostnader</b>		<b>73 014</b>	<b>59 971</b>
<b>Netto finans</b>		<b>1 183 579</b>	<b>1 251 863</b>
<b>Ordinært resultat før skattekostnad</b>		<b>621 837</b>	<b>588 008</b>
<b>Ordinært resultat etter skattekostnad</b>		<b>621 837</b>	<b>588 008</b>
<b>Årsresultat</b>		<b>621 837</b>	<b>588 008</b>
<b>Årsresultat etter minoritetsinteresser</b>		<b>621 837</b>	<b>588 008</b>
<b>Overføringer og disponeringer</b>			
Ordinært utbytte		3 000 000	
Overføringer annen egenkapital		-2 378 163	588 008
<b>Sum overføringer og disponeringer</b>		<b>621 837</b>	<b>588 008</b>



## Resultatregnskap

<b>Beløp i: NOK</b>	<b>Note</b>	<b>2020</b>	<b>2019</b>
---------------------	-------------	-------------	-------------

---



### Balanse

Beløp i: NOK	Note	2020	2019
<b>BALANSE - EIENDELER</b>			
<b>Anleggsmidler</b>			
<b>Immaterielle eiendeler</b>			
<b>Finansielle anleggsmidler</b>			
Investeringer i aksjer og andeler	3,7	3 649 318	3 649 318
<b>Sum finansielle anleggsmidler</b>		<b>3 649 318</b>	<b>3 649 318</b>
<b>Sum anleggsmidler</b>		<b>3 649 318</b>	<b>3 649 318</b>
<b>Omløpsmidler</b>			
<b>Varer</b>			
<b>Fordringer</b>			
Andre kortsiktige fordringer		220 948	3 455
<b>Sum fordringer</b>		<b>220 948</b>	<b>3 455</b>
<b>Investeringer</b>			
Andre markedsbaserte finansielle instrumenter	3	2 798 340	2 535 029
<b>Sum investeringer</b>		<b>2 798 340</b>	<b>2 535 029</b>
<b>Bankinnskudd, kontanter og lignende</b>			
Bankinnskudd, kontanter o.l.	4	35 495	5 595
<b>Sum bankinnskudd, kontanter og lignende</b>		<b>35 495</b>	<b>5 595</b>
<b>Sum omløpsmidler</b>		<b>3 054 784</b>	<b>2 544 079</b>
<b>SUM EIENDELER</b>		<b>6 704 102</b>	<b>6 193 397</b>
<b>BALANSE - EGENKAPITAL OG GJELD</b>			
<b>Egenkapital</b>			
<b>Innskutt egenkapital</b>			
Aksjekapital	5,6	100 000	100 000
<b>Sum innskutt egenkapital</b>		<b>100 000</b>	<b>100 000</b>



## Balanse

Beløp i: NOK	Note	2020	2019
<b>Opptjent egenkapital</b>			
Annen egenkapital	6	2 309 765	4 687 928
<b>Sum opptjent egenkapital</b>		<b>2 309 765</b>	<b>4 687 928</b>
<b>Sum egenkapital</b>		<b>2 409 765</b>	<b>4 787 928</b>
<b>Gjeld</b>			
<b>Langsiktig gjeld</b>			
<b>Annen langsiktig gjeld</b>			
Gjeld til kredittinstitusjoner	7	1 290 640	1 400 000
<b>Sum annen langsiktig gjeld</b>		<b>1 290 640</b>	<b>1 400 000</b>
<b>Sum langsiktig gjeld</b>		<b>1 290 640</b>	<b>1 400 000</b>
<b>Kortsiktig gjeld</b>			
Utbytte	6	3 000 000	
Annen kortsiktig gjeld		3 697	5 469
<b>Sum kortsiktig gjeld</b>		<b>3 003 697</b>	<b>5 469</b>
<b>Sum gjeld</b>		<b>4 294 337</b>	<b>1 405 469</b>
<b>SUM EGENKAPITAL OG GJELD</b>		<b>6 704 102</b>	<b>6 193 397</b>



## Brønnøysundregistrene

### ÅRSREGNSKAP FOR REGNSKAPSÅRET 2020 - GENERELL INFORMASJON

Journalnummer: 2021 421551

#### Enheten

Organisasjonsnummer: 989 566 075  
Organisasjonsform: Aksjeselskap  
Foretaksnavn: DEUTERO INVEST AS  
Forretningsadresse: Sødalsvegen 56  
5099 BERGEN

#### Regnskapsår

Årsregnskapets periode: 01.01.2020 - 31.12.2020

#### Konsern

Morselskap i konsern: Nei

#### Regnskapsregler

Regler for små foretak benyttet: Ja  
Benyttet ved utarbeidelsen av  
årsregnskapet til selskapet: Regnskapslovens alminnelige regler

#### Årsregnskapet fastsatt av kompetent organ

Bekreftet av representant for selskapet: Torill Alsaker  
Dato for fastsettelse av årsregnskapet: 31.03.2021

#### Revisjon

Selskapet har besluttet at årsregnskapet  
ikke skal revideres: Ja  
Årsregnskapet er utarbeidet av ekstern  
autorisert regnskapsfører: Ja  
Ekstern autorisert regnskapsfører har i  
løpet av regnskapsåret bistått ved den  
løpende regnskapsføringen eller utført  
andre tjenester for selskapet enn å  
utarbeide årsregnskapet: Ja

#### Grunnlag for avgivelse

År 2020: Årsregnskap er elektronisk innlevert.  
År 2019: Tall er hentet fra elektronisk innlevert årsregnskap fra 2020.

*Det er ikke krav til at årsregnskapet m.v. som sendes til Regnskapsregisteret er undertegnet. Kontrollen på at dette er utført ligger hos revisor/enhetens øverste organ. Sikkerheten ivaretas ved at innsender har rolle/rettighet for innsending av årsregnskapet via Altinn, og ved at det bekreftes at årsregnskapet er fastsatt av kompetent organ.*

Brønnøysundregistrene, 14.06.2021

---

Brønnøysundregistrene  
Postadresse: Postboks 900, 8910 Brønnøysund  
Telefon: 75 00 75 00  
E-post: firmapost@brreg.no Internett: www.brreg.no  
Organisasjonsnummer: 974 760 673



Organisasjonsnr: 989 566 075  
DEUTERO INVEST AS

## RESULTATREGNSKAP

Beløp i: NOK	Note	2020	2019
<b>RESULTATREGNSKAP</b>			
<b>Inntekter</b>			
Sum inntekter		0	0
<b>Kostnader</b>			
Lønnskostnad	1	335 513	414 288
Annen driftskostnad	1	226 229	249 567
Sum kostnader		561 742	663 855
<b>Driftsresultat</b>		-561 742	-663 855
<b>Finansinntekter og finanskostnader</b>			
Annen renteinntekt		170	181
Annen finansinntekt		1 249 564	1 311 652
Verdiendring av andre finansielle oml.m.		6 859	
Sum finansinntekter		1 256 592	1 311 833
Verdired. av markedsb. finansielle oml.midler			135
Nedskr. av andre finansielle oml. midler		17 637	-3 520
Annen rentekostnad		54 402	63 172
Annen finanskostnad		975	183
Sum finanskostnader		73 014	59 971
<b>Netto finans</b>		1 183 579	1 251 863
<b>Ordinært resultat før skattekostnad</b>		621 837	588 008
<b>Ordinært resultat etter skattekostnad</b>		621 837	588 008
<b>Årsresultat</b>		621 837	588 008
<b>Årsresultat etter minoritetsinteresser</b>		621 837	588 008
<b>Overføringer og disponeringer</b>			
Ordinært utbytte		3 000 000	
Overføringer annen egenkapital		-2 378 163	588 008
Sum overføringer og disponeringer		621 837	588 008



Organisasjonsnr: 989 566 075  
DEUTERO INVEST AS

## BALANSE

Beløp i: NOK	Note	2020	2019
<b>BALANSE - EIENDELER</b>			
<b>Anleggsmidler</b>			
<b>Immaterielle eiendeler</b>			
<b>Finansielle anleggsmidler</b>			
Investeringer i aksjer og andeler	3,7	3 649 318	3 649 318
<b>Sum finansielle anleggsmidler</b>		<b>3 649 318</b>	<b>3 649 318</b>
<b>Sum anleggsmidler</b>		<b>3 649 318</b>	<b>3 649 318</b>
<b>Omløpsmidler</b>			
<b>Varer</b>			
<b>Fordringer</b>			
Andre kortsiktige fordringer		220 948	3 455
<b>Sum fordringer</b>		<b>220 948</b>	<b>3 455</b>
<b>Investeringer</b>			
Andre markedsbaserte finansielle instrumenter	3	2 798 340	2 535 029
<b>Sum investeringer</b>		<b>2 798 340</b>	<b>2 535 029</b>
<b>Bankinnskudd, kontanter og lignende</b>			
Bankinnskudd, kontanter o. l.	4	35 495	5 595
<b>Sum bankinnskudd, kontanter og lignende</b>		<b>35 495</b>	<b>5 595</b>
<b>Sum omløpsmidler</b>		<b>3 054 784</b>	<b>2 544 079</b>
<b>SUM EIENDELER</b>		<b>6 704 102</b>	<b>6 193 397</b>
<b>BALANSE - EGENKAPITAL OG GJELD</b>			
<b>Egenkapital</b>			
<b>Innskutt egenkapital</b>			
Aksjekapital	5,6	100 000	100 000
<b>Sum innskutt egenkapital</b>		<b>100 000</b>	<b>100 000</b>
<b>Opptjent egenkapital</b>			
Annen egenkapital	6	2 309 765	4 687 928
<b>Sum opptjent egenkapital</b>		<b>2 309 765</b>	<b>4 687 928</b>



<b>Sum egenkapital</b>		<b>2 409 765</b>	<b>4 787 928</b>
<b>Gjeld</b>			
<b>Langsiktig gjeld</b>			
<b>Annen langsiktig gjeld</b>			
Gjeld til			
kredittinstitusjoner	7	1 290 640	1 400 000
<b>Sum annen langsiktig gjeld</b>		<b>1 290 640</b>	<b>1 400 000</b>
<b>Sum langsiktig gjeld</b>		<b>1 290 640</b>	<b>1 400 000</b>
<b>Kortsiktig gjeld</b>			
Utbytte	6	3 000 000	
Annen kortsiktig gjeld		3 697	5 469
<b>Sum kortsiktig gjeld</b>		<b>3 003 697</b>	<b>5 469</b>
<b>Sum gjeld</b>		<b>4 294 337</b>	<b>1 405 469</b>
<b>SUM EGENKAPITAL OG GJELD</b>		<b>6 704 102</b>	<b>6 193 397</b>



Organisasjonsnr: 989 566 075  
DEUTERO INVEST AS

NOTEOPPLYSNINGER - SELSKAP - alle poster oppgitt i hele tall

Note

Regnskapsprinsipper

Note

Antall aksjer og aksjeeiere

<u>Aksjeklasse</u>	<u>Ant. aksjer</u>	<u>Pålydende</u>	<u>Bokført verdi</u>
A-aksjer	500.00	100.00	50000.00
B-aksjer	500.00	100.00	50000.00

<u>Aksjeeiere - fritekst</u>	<u>Antall</u>	<u>Eierandel</u>	<u>Aksjeklasse</u>
Egil Hermann Sjursen	430.00	43.00%	A-aksjer
Silje R Alsaker Solheim	250.00	25.00%	B-aksjer
Silje R Alsaker Solheim	10.00	1.00%	A-aksjer
Ole J. Alsaker Sjursen	250.00	25.00%	B-aksjer
Ole J. Alsaker Sjursen	10.00	1.00%	A-aksjer
Torill Alsaker	50.00	5.00%	A-aksjer

<u>Sum</u>	<u>Sum antall</u>	<u>Sum eierandel</u>
	1000.00	100.00%

Utbytterett: A-aksjer 1 rettighet og B-aksjer 0 rettigheter pr. aksje.

Note

Ytelser til ledende personer

Er det gitt ytelser til ledende person: Nei

Ytelser til daglig leder

<u>Ytelser</u>	<u>Lønn</u>	<u>Pensj.forpl.</u>	<u>Andre godtgj.</u>
----------------	-------------	---------------------	----------------------

Note

Antall årsverk i regnskapsåret

Virksomheten har hatt følgende antall årsverk:  
0.00

Note

Lån og sikkerhetsstillelse til ledende personer og aksjeeiere



Er det gitt lån eller sikkerhetsstillelse til ledende personer: Nei



***Årsrapport***  
***for***  
***Deutero Invest AS***  
***2020***

**Årsregnskap**

- Resultatregnskap
- Balanse
- Noter



Deutero Invest AS

**Resultatregnskap**

	Note	2020	2019
<b>DRIFTSINNTEKTER OG DRIFTSKOSTNADER</b>			
<b>Driftsinntekter</b>			
<b>Sum driftsinntekter</b>		<b>0</b>	<b>0</b>
<b>Driftskostnader</b>			
Lønnskostnad	1	335 513	414 288
Annen driftskostnad	1	226 229	249 567
<b>Sum driftskostnader</b>		<b>561 742</b>	<b>663 855</b>
<b>DRIFTSRESULTAT</b>		<b>-561 742</b>	<b>-663 855</b>
<b>FINANSINNTEKTER OG FINANSKOSTNADER</b>			
<b>Finansinntekter</b>			
Verdiendring av andre finansielle oml.m.		6 859	0
Annen renteinntekt		170	181
Annen finansinntekt		1 249 564	1 311 652
<b>Sum finansinntekter</b>		<b>1 256 592</b>	<b>1 311 833</b>
<b>Finanskostnader</b>			
Verdired. av markedsb. finansielle oml.midler		0	135
Nedskr. av andre finansielle oml. midler		17 637	-3 520
Annen rentekostnad		54 402	63 172
Annen finanskostnad		975	183
<b>Sum finanskostnader</b>		<b>73 014</b>	<b>59 971</b>
<b>NETTO FINANSPOSTER</b>		<b>1 183 579</b>	<b>1 251 863</b>
<b>ORDINÆRT RES. FØR SKATTEKOSTNAD</b>		<b>621 837</b>	<b>588 008</b>
Skattekostnad på ordinært resultat	2	0	0
<b>ORDINÆRT RESULTAT</b>		<b>621 837</b>	<b>588 008</b>
<b>ARSRESULTAT</b>		<b>621 837</b>	<b>588 008</b>
<b>OVERF. OG DISPONERINGER</b>			
Avsatt til ordinært utbytte		3 000 000	0
Overføringer annen egenkapital		-2 378 163	588 008
<b>SUM OVERF. OG DISP.</b>		<b>621 837</b>	<b>588 008</b>



Deutero Invest AS

**Balanse pr. 31.12.2020**

	Note	31.12.2020	31.12.2019
<b>EIENDELER</b>			
<b>ANLEGGSMIDLER</b>			
<b>Finansielle anleggsmidler</b>			
Investeringer i aksjer og andeler	3,7	3 649 319	3 649 319
<b>Sum finansielle anleggsmidler</b>		<b>3 649 319</b>	<b>3 649 319</b>
<b>SUM ANLEGGSMIDLER</b>		<b>3 649 319</b>	<b>3 649 319</b>
<b>OMLØPSMIDLER</b>			
<b>Fordringer</b>			
Andre kortsiktige fordringer		220 948	3 455
<b>Sum fordringer</b>		<b>220 948</b>	<b>3 455</b>
<b>Investeringer</b>			
Markedsbaserte verdipapirer	3	2 798 340	2 535 029
<b>Sum investeringer</b>		<b>2 798 340</b>	<b>2 535 029</b>
Bankinnskudd, kontanter o.l.	4	35 495	5 595
<b>SUM OMLØPSMIDLER</b>		<b>3 054 784</b>	<b>2 544 079</b>
<b>SUM EIENDELER</b>		<b>6 704 102</b>	<b>6 193 397</b>




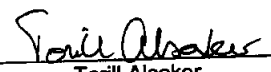
## Deutero Invest AS

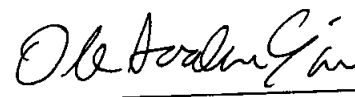
## Balanse pr. 31.12.2020

	Note	31.12.2020	31.12.2019
<b>EGENKAPITAL OG GJELD</b>			
<b>EGENKAPITAL</b>			
Innskutt egenkapital			
Aksjekapital	5,6	100 000	100 000
<b>Sum innskutt egenkapital</b>		<b>100 000</b>	<b>100 000</b>
Opptjent egenkapital			
Annen egenkapital	6	2 309 765	4 687 928
<b>Sum opptjent egenkapital</b>		<b>2 309 765</b>	<b>4 687 928</b>
<b>SUM EGENKAPITAL</b>		<b>2 409 765</b>	<b>4 787 928</b>
<b>GJELD</b>			
<b>LANGSIKTIG GJELD</b>			
Annen langsiktig gjeld			
Gjeld til kredittinstitusjoner	7	1 290 640	1 400 000
<b>Sum annen langsiktig gjeld</b>		<b>1 290 640</b>	<b>1 400 000</b>
<b>SUM LANGSIKTIG GJELD</b>		<b>1 290 640</b>	<b>1 400 000</b>
<b>KORTSIKTIG GJELD</b>			
Utbytte	6	3 000 000	0
Annen kortsiktig gjeld		3 697	5 469
<b>SUM KORTSIKTIG GJELD</b>		<b>3 003 697</b>	<b>5 469</b>
<b>SUM GJELD</b>		<b>4 294 337</b>	<b>1 405 469</b>
<b>SUM EGENKAPITAL OG GJELD</b>		<b>6 704 102</b>	<b>6 193 397</b>

BERGEN 31.12.2021

  
Silje Regine Alsaker Solheim  
Styrets leder

  
Torill Alsaker  
Daglig leder / styremedlem

  
Ole Joachim Alsaker Sjursen  
Styremedlem



Deutero Invest AS

## Noter 2020

### Regnskapsprinsipper:

Årsregnskapet er satt opp i henhold til regnskapsloven og god regnskapsskikk. Selskapet har videre fulgt relevante bestemmelser i Norsk Regnskaps Standard utarbeidet av Norsk Regnskaps Stiftelse.

Unntaksreglene for små foretak er anvendt.

### Omløpsmidler og kortsiktig gjeld

Omløpsmidler og kortsiktig gjeld omfatter normalt poster som forfaller til betaling innen ett år etter siste dag i regnskapsåret, samt poster som knytter seg til varekretsløpet. Omløpsmidler vurderes til laveste verdi av anskaffelseskost og antatt virkelig verdi (Laveste verdis prinsipp).

### Anleggsmidler og langsiktig gjeld

Anleggsmidler omfatter eiendeler bestemt til varig eie og bruk for virksomheten. Anleggsmidler er vurdert til anskaffelseskost.

### Fordringer

Andre fordringer føres opp i balansen til pålydende etter fradrag for avsetning til påregnelig tap. Avsetning til påregnelig tap gjøres på grunnlag av en individuell vurdering av de enkelte fordringene.

### Investeringer

Investeringer klassifisert som langsiktige vurderes til kostpris, men nedskrives til virkelig verdi dersom verdifallet ikke er forbigående. Mottatt utbytte og andre utdelinger fra selskapene inntektsføres som finansinntekt i året hvor utbytte er utbetalt fra avgivende selskap.

Markedsbaserte finansielle omløpsmidler vurderes til markedsverdi ved årsslutt. Øvrige kortsiktige investeringer vurderes til laveste av kostpris og virkelig verdi.

### Skatt

Skattekostnaden i resultatregnskapet omfatter periodens betalbare skatt som blir utlignet og forfaller til betaling i neste regnskapsår i tillegg til endring i utsatt skatt. Utsatt skatt er beregnet med skattesatsen ved utgangen av regnskapsåret på grunnlag av skattereduserende og skatteøkende midlertidige forskjeller som eksisterer mellom regnskapsmessige og skattemessige verdier. I beregningen er det også medtatt ligningsmessig framførbart underskudd ved regnskapsårets utgang. Skatteøkende og skattereduserende midlertidige forskjeller som reverserer eller kan reversere i samme periode er utlignet og nettoført. Netto utsatt skattefordel er unnlatt balanseført i samsvar med unntaksregler for små foretak.

### Pensjonsforpliktelser

Selskapet er ikke omfattet av reglene om obligatorisk tjenestepensjon.



Deutero Invest AS

## Noter 2020

### Note 1 - Lønnskostnad

Selskapet har hatt 0 årsverk i regnskapsåret.

	I år	I fjor
Lønn	270 800	330 000
Arbeidsgiveravgift og finansskatt	64 713	84 288
<b>Totalt</b>	<b>335 513</b>	<b>414 288</b>

Honorar til styret utgjør kr 135 000,-. Det er ikke betalt lønn til daglig leder utover styrehonorar.

Honorar til revisor utgjør kr 0,- grunnet fravalg av revisor.

### Note 2 - Skatter og skattekostnader

Spesifikasjon av årets skattegrunnlag:	2020
Resultat før skattekostnader	621 837
Permanente og andre forskjeller	-1 109 211
Endring i midlertidige forskjeller	0
Anvendt skattemessig framførbart underskudd	0
<b>Inntekt</b>	<b>-487 374</b>
Spesifikasjon av årets skattekostnad:	2020
Beregnet skatt av årets resultat	0
<b>Sum betalbar skatt</b>	<b>0</b>
For lite (- for mye) avsatt tidligere	0
Endring i utsatt skatt (bokført)	0
<b>Ordinær skattekostnad</b>	<b>0</b>

### Midlertidige forskjeller og balanseført utsatt skatt

	2020	2019
+ Aksjer og andre verdipapirer	-10 971	-193
- Fremførbart skattemessig underskudd	5 532 563	5 045 189
<b>Sum negative skatteøkende forskjeller</b>	<b>5 543 534</b>	<b>5 045 382</b>
Forskj. som ikke inngår i beregning av utsatt skatt	5 543 534	5 045 382
<b>Grunnlag for beregning av utsatt skatt / skattefordel</b>	<b>0</b>	<b>0</b>
<b>Balanseført utsatt skattefordel</b>	<b>0</b>	<b>0</b>



Deutero Invest AS

## Noter 2020

### Note 3 - Investeringer

<i>Investeringer i aksjer og andeler</i>	<i>Kostpris</i>	<i>Balanseført verdi</i>
Aksjer i Holberg Forvaltning AS	3 649 319	3 649 319

### *Markedsbaserte verdipapirer*

<b>Selskap</b>	<b>Anskaff.- kost</b>	<b>Bokført verdi</b>	<b>Markeds-verdi</b>
Holberg Likviditet	1 770 555	1 778 691	1 778 691
Holberg Kreditt	1 038 757	1 019 649	1 019 649
<b>Sum</b>	<b>2 809 311</b>	<b>2 798 340</b>	<b>2 798 340</b>

### Note 4 - Bundne bankinnskudd

I posten inngår bundne bankmidler med 188.

### Note 5 - Aksjekapital og aksjonærer

Selskapet har 1000 aksjer hver pålydende kr 100, samlet aksjekapital utgjør kr 100 000.

Selskapet aksjekapital er oppdelt i følgende aksjeklasser:

<b>Aksjeklasse</b>	<b>Antall aksjer</b>	<b>Samlet pålydende</b>
A-aksjer	500	100
B-aksjer	500	100
<b>Samlet</b>	<b>1000</b>	<b>kr 100 000</b>

B-aksjene har ikke stemmerett. Tilsvarende har B-aksjene ingen rettigheter til utbytte. Forøvrig gir hver aksje samme rettigheter i selskapet.

Selskapets aksjeeiere er:

<b>Aksjonærens navn</b>	<b>A-aksjer</b>	<b>B-aksjer</b>
Egil Herman Sjursen	430	0
Silje Regine Alsaker Solheim, styreleder	10	250
Ole Joachim Sjursen, styremedlem	10	250
Torill Alsaker, daglig leder og styremedlem	50	0
<b>Sum</b>	<b>500</b>	<b>500</b>



Deutero Invest AS

## Noter 2020

### Note 6 - Endring i egenkapital

	Aksjekapital	Annen egenkapital	Sum
Pr 1.1.	100 000	4 687 928	4 787 928
Årets resultat	0	621 837	621 837
Avsatt utbytte	0	-3 000 000	-3 000 000
Tilleggsutbytte	0	0	0
<b>Pr 31.12</b>	<b>100 000</b>	<b>2 309 765</b>	<b>2 409 765</b>

### Note 7 - Gjeld til kredittinstitusjoner

Gjeldspost med forfall senere enn 5 år fra balansedagen utgjør pr 31.12. kr 0,-.

	I år	I fjor
<b>Pantsettelse</b>		
Gjeld til kredittinstitusjoner	-1 290 640	-1 400 000
<b>Pantsatte eiendeler:</b>		
Verdipapirer	1 400 000	1 400 000



Deutero Invest AS

## Noter 2020

### Regnskapsprinsipper:

Årsregnskapet er satt opp i henhold til regnskapsloven og god regnskapsskikk. Selskapet har videre fulgt relevante bestemmelser i Norsk Regnskaps Standard utarbeidet av Norsk Regnskaps Stiftelse.

Unntaksreglene for små foretak er anvendt.

### Omløpsmidler og kortsiktig gjeld

Omløpsmidler og kortsiktig gjeld omfatter normalt poster som forfaller til betaling innen ett år etter siste dag i regnskapsåret, samt poster som knytter seg til varekretsløpet. Omløpsmidler vurderes til laveste verdi av anskaffelseskost og antatt virkelig verdi (Laveste verdis prinsipp).

### Anleggsmidler og langsiktig gjeld

Anleggsmidler omfatter eiendeler bestemt til varig eie og bruk for virksomheten. Anleggsmidler er vurdert til anskaffelseskost.

### Fordringer

Andre fordringer føres opp i balansen til pålydende etter fradrag for avsetning til påregnelig tap. Avsetning til påregnelig tap gjøres på grunnlag av en individuell vurdering av de enkelte fordringene.

### Investeringer

Investeringer klassifisert som langsiktige vurderes til kostpris, men nedskrives til virkelig verdi dersom verdifallet ikke er forbigående. Mottatt utbytte og andre utdelinger fra selskapene inntektsføres som finansinntekt i året hvor utbytte er utbetalt fra avgivende selskap.

Markedsbaserte finansielle omløpsmidler vurderes til markedsverdi ved årsslutt. Øvrige kortsiktige investeringer vurderes til laveste av kostpris og virkelig verdi.

### Skatt

Skattekostnaden i resultatregnskapet omfatter periodens betalbare skatt som blir utlignet og forfaller til betaling i neste regnskapsår i tillegg til endring i utsatt skatt. Utsatt skatt er beregnet med skattesatsen ved utgangen av regnskapsåret på grunnlag av skattereduserende og skatteøkende midlertidige forskjeller som eksisterer mellom regnskapsmessige og skattemessige verdier. I beregningen er det også medtatt ligningsmessig framførbart underskudd ved regnskapsårets utgang. Skatteøkende og skattereduserende midlertidige forskjeller som reverserer eller kan reversere i samme periode er utlignet og nettoført. Netto utsatt skattefordel er unnlatt balanseført i samsvar med unntaksregler for små foretak.

### Pensjonsforpliktelser

Selskapet er ikke omfattet av reglene om obligatorisk tjenestepensjon.



## Deutero Invest AS

### Noter 2020

#### Note 1 - Lønnskostnad

Selskapet har hatt 0 årsverk i regnskapsåret.

	I år	I fjor
Lønn	270 800	330 000
Arbeidsgiveravgift og finansskatt	64 713	84 288
<b>Totalt</b>	<b>335 513</b>	<b>414 288</b>

Honorar til styret utgjør kr 135 000,-. Det er ikke betalt lønn til daglig leder utover styrehonorar.

Honorar til revisor utgjør kr 0,- grunnet fravalg av revisor.

#### Note 2 - Skatter og skattekostnader

Spesifikasjon av årets skattegrunnlag: 2020

Resultat før skattekostnader	621 837
Permanente og andre forskjeller	-1 109 211
Endring i midlertidige forskjeller	0
Anvendt skattemessig framførbart underskudd	0
<b>Inntekt</b>	<b>-487 374</b>

Spesifikasjon av årets skattekostnad: 2020

Beregnet skatt av årets resultat	0
<b>Sum betalbar skatt</b>	<b>0</b>
For lite (- for mye) avsatt tidligere	0
Endring i utsatt skatt (bokført)	0
<b>Ordinær skattekostnad</b>	<b>0</b>

#### Midlertidige forskjeller og balanseført utsatt skatt

	2020	2019
+ Aksjer og andre verdipapirer	-10 971	-193
- Fremførbart skattemessig underskudd	5 532 563	5 045 189
<b>Sum negative skatteøkende forskjeller</b>	<b>5 543 534</b>	<b>5 045 382</b>
Forskj. som ikke inngår i beregning av utsatt skatt	5 543 534	5 045 382
<b>Grunnlag for beregning av utsatt skatt / skattefordel</b>	<b>0</b>	<b>0</b>
<b>Balanseført utsatt skattefordel</b>	<b>0</b>	<b>0</b>



Deutero Invest AS

## Noter 2020

### Note 3 - Investeringer

Investeringer i aksjer og andeler	Kostpris	Balanseført verdi
Aksjer i Holberg Forvaltning AS	3 649 319	3 649 319

#### Markedsbaserte verdipapirer

Selskap	Anskaff.- kost	Bokført verdi	Markeds-verdi
Holberg Likviditet	1 770 555	1 778 691	1 778 691
Holberg Kreditt	1 038 757	1 019 649	1 019 649
<b>Sum</b>	<b>2 809 311</b>	<b>2 798 340</b>	<b>2 798 340</b>

### Note 4 - Bundne bankinnskudd

I posten inngår bundne bankmidler med 188.

### Note 5 - Aksjekapital og aksjonærer

Selskapet har 1000 aksjer hver pålydende kr 100, samlet aksjekapital utgjør kr 100 000.

Selskapet aksjekapital er oppdelt i følgende aksjeklasser:

Aksjeklasse	Antall aksjer	Samlet pålydende
A-aksjer	500	100
B-aksjer	500	100
<b>Samlet</b>	<b>1000</b>	<b>kr 100 000</b>

B-aksjene har ikke stemmerett. Tilsvarende har B-aksjene ingen rettigheter til utbytte. Forøvrig gir hver aksje samme rettigheter i selskapet.

Selskapets aksjeeiere er:

Aksjonærens navn	A-aksjer	B-aksjer
Egil Herman Sjursen	430	0
Silje Regine Alsaker Solheim, styreleder	10	250
Ole Joachim Sjursen, styremedlem	10	250
Torill Alsaker, daglig leder og styremedlem	50	0
<b>Sum</b>	<b>500</b>	<b>500</b>



Deutero Invest AS

## Noter 2020

### Note 6 - Endring i egenkapital

	Aksjekapital	Annen egenkapital	Sum
Pr 1.1.	100 000	4 687 928	4 787 928
Årets resultat	0	621 837	621 837
Avsatt utbytte	0	-3 000 000	-3 000 000
Tilleggsutbytte	0	0	0
<b>Pr 31.12</b>	<b>100 000</b>	<b>2 309 765</b>	<b>2 409 765</b>

### Note 7 - Gjeld til kredittinstitusjoner

Gjeldspost med forfall senere enn 5 år fra balansedagen utgjør pr 31.12. kr 0,-.

<b>Pantsettelser</b>	<b>I år</b>	<b>I fjor</b>
Gjeld til kredittinstitusjoner	-1 290 640	-1 400 000
<b>Pantsatte eiendeler:</b>		
Verdipapirer	1 400 000	1 400 000



## Deutero Invest AS

## Resultatregnskap

	Note	2020	2019
<b>DRIFTSINNEKTER OG DRIFTSKOSTNADER</b>			
<b>Driftsinntekter</b>			
Sum driftsinntekter		0	0
<b>Driftskostnader</b>			
Lønnskostnad	1	335 513	414 288
Annen driftskostnad	1	226 229	249 567
Sum driftskostnader		561 742	663 855
<b>DRIFTSRESULTAT</b>		<b>-561 742</b>	<b>-663 855</b>
<b>FINANSINNEKTER OG FINANSKOSTNADER</b>			
<b>Finansinntekter</b>			
Verdiendring av andre finansielle oml.m.		6 859	0
Annen renteinntekt		170	181
Annen finansinntekt		1 249 564	1 311 652
Sum finansinntekter		1 256 592	1 311 833
<b>Finanskostnader</b>			
Verdired. av markedsb. finansielle oml.midler		0	135
Nedskr. av andre finansielle oml. midler		17 637	-3 520
Annen rentekostnad		54 402	63 172
Annen finanskostnad		975	183
Sum finanskostnader		73 014	59 971
<b>NETTO FINANSPOSTER</b>		<b>1 183 579</b>	<b>1 251 863</b>
<b>ORDINÆRT RES. FØR SKATTEKOSTNAD</b>		<b>621 837</b>	<b>588 008</b>
Skattekostnad på ordinært resultat	2	0	0
<b>ORDINÆRT RESULTAT</b>		<b>621 837</b>	<b>588 008</b>
<b>ARSRESULTAT</b>		<b>621 837</b>	<b>588 008</b>
<b>OVERF. OG DISPONERINGER</b>			
Avsatt til ordinært utbytte		3 000 000	0
Overføringer annen egenkapital		-2 378 163	588 008
<b>SUM OVERF. OG DISP.</b>		<b>621 837</b>	<b>588 008</b>



Deutero Invest AS

**Balanse pr. 31.12.2020**

	Note	31.12.2020	31.12.2019
<b>EIENDELER</b>			
<b>ANLEGGSMIDLER</b>			
<b>Finansielle anleggsmidler</b>			
Investeringer i aksjer og andeler	3,7	3 649 319	3 649 319
<b>Sum finansielle anleggsmidler</b>		<b>3 649 319</b>	<b>3 649 319</b>
<b>SUM ANLEGGSMIDLER</b>		<b>3 649 319</b>	<b>3 649 319</b>
<b>OMLØPSMIDLER</b>			
<b>Fordringer</b>			
Andre kortsiktige fordringer		220 948	3 455
<b>Sum fordringer</b>		<b>220 948</b>	<b>3 455</b>
<b>Investeringer</b>			
Markedsbaserte verdipapirer	3	2 798 340	2 535 029
<b>Sum investeringer</b>		<b>2 798 340</b>	<b>2 535 029</b>
Bankinnskudd, kontanter o.l.	4	35 495	5 595
<b>SUM OMLØPSMIDLER</b>		<b>3 054 784</b>	<b>2 544 079</b>
<b>SUM EIENDELER</b>		<b>6 704 102</b>	<b>6 193 397</b>



Deutero Invest AS

**Balanse pr. 31.12.2020**

	Note	31.12.2020	31.12.2019
<b>EGENKAPITAL OG GJELD</b>			
<b>EGENKAPITAL</b>			
<b>Innskutt egenkapital</b>			
Aksjekapital	5,6	100 000	100 000
<b>Sum innskutt egenkapital</b>		<b>100 000</b>	<b>100 000</b>
<b>Opptjent egenkapital</b>			
Annen egenkapital	6	2 309 765	4 687 928
<b>Sum opptjent egenkapital</b>		<b>2 309 765</b>	<b>4 687 928</b>
<b>SUM EGENKAPITAL</b>		<b>2 409 765</b>	<b>4 787 928</b>
<b>GJELD</b>			
<b>LANGSIKTIG GJELD</b>			
<b>Annen langsiktig gjeld</b>			
Gjeld til kredittinstitusjoner	7	1 290 640	1 400 000
<b>Sum annen langsiktig gjeld</b>		<b>1 290 640</b>	<b>1 400 000</b>
<b>SUM LANGSIKTIG GJELD</b>		<b>1 290 640</b>	<b>1 400 000</b>
<b>KORTSIKTIG GJELD</b>			
Utbytte	6	3 000 000	0
Annen kortsiktig gjeld		3 697	5 469
<b>SUM KORTSIKTIG GJELD</b>		<b>3 003 697</b>	<b>5 469</b>
<b>SUM GJELD</b>		<b>4 294 337</b>	<b>1 405 469</b>
<b>SUM EGENKAPITAL OG GJELD</b>		<b>6 704 102</b>	<b>6 193 397</b>

BERGEN ...../.....-2021

Silje Regine Alsaker Solheim  
Styrets leder

Torill Alsaker  
Daglig leder / styremedlem

Ole Joachim Alsaker Sjørnsen  
Styremedlem



**Årsrapport**  
**for**  
**Deutero Invest AS**  
**2020**

**Årsregnskap**

- Resultatregnskap**
- Balanse**
- Noter**