



ÅRSREGNSKAPET FOR REGNSKAPSÅRET 2018 - GENERELL INFORMASJON

Enheten

Organisasjonsnummer: 931 653 008
Organisasjonsform: Aksjeselskap
Foretaksnavn: IN VIA AS
Forretningsadresse: 6823 SANDANE

Regnskapsår

Årsregnskapets periode: 01.01.2018 - 31.12.2018

Konsern

Morselskap i konsern: Nei

Regnskapsregler

Regler for små foretak benyttet: Ja
Benyttet ved utarbeidelsen av årsregnskapet til selskapet: Regnskapslovens alminnelige regler

Årsregnskapet fastsatt av kompetent organ

Bekreftet av representant for selskapet: Geir Peder Ueland
Dato for fastsettelse av årsregnskapet: 24.06.2019

Grunnlag for avgivelse

År 2018: Årsregnskapet er elektronisk innlevert
År 2017: Tall er hentet fra elektronisk innlevert årsregnskap fra 2018

Det er ikke krav til at årsregnskapet m.v. som sendes til Regnskapsregisteret er undertegnet. Kontrollen på at dette er utført ligger hos revisor/enhetens øverste organ. Sikkerheten ivaretas ved at innsender har rolle/rettighet for innsending av årsregnskapet via Altinn, og ved at det bekreftes at årsregnskapet er fastsatt av kompetent organ.

Brønnøysundregistrene, 02.09.2020



Resultatregnskap

Beløp i: NOK	Note	2018	2017
RESULTATREKNESKAP			
Inntekter			
Salgsinntekt		4 297 114	3 885 358
Annen driftsinntekt		7 492 456	6 001 896
Sum inntekter		11 789 570	9 887 253
Kostnader			
Endring i beholdning av varer under tilverking og ferdig tilverka varer		-65 000	-13 000
Varekostnad		595 586	429 991
Lønnskostnad	1	6 701 360	3 572 846
Avskrivning på varige driftsmidler og immaterielle eiendeler	2	471 000	714 667
Annen driftskostnad	1	4 458 158	4 197 856
Sum kostnader		12 161 105	8 902 360
Driftsresultat		-371 535	984 894
Finansinntekter og finanskostnader			
Anna renteinntekt		77 955	73 789
Sum finansinntekter		77 955	73 789
Annan rentekostnad		200	2 002
Sum finanskostnader		200	2 002
Netto finans		77 755	71 787
Ordinært resultat før skattekostnad		-293 780	1 056 681
Ordinært resultat etter skattekostnad		-293 780	1 056 681
Årsresultat		-293 780	1 056 681
Årsresultat etter minoritetsinteresser		-293 780	1 056 681
Totalresultat		-293 780	1 056 681
Overføringer og disponeringar			



Resultatregnskap

Beløp i: NOK	Note	2018	2017
Utbytte	5, 5, 5		
Konsernbidrag	5, 5		
Udekt tap	5, 5		
Overføringer til/fra annen egenkapital	5, 5	-293 780	1 056 681
Sum overføringer og disponeringar		-293 780	1 056 681



Balanse

Beløp i: NOK	Note	2018	2017
BALANSE - EIGEDELAR			
Anleggsmiddel			
Immaterielle egedelar			
Varige driftsmiddel			
Tomter, bygninger og annen fast eiendom	2	1 665 000	1 737 000
Maskiner og anlegg	2		
Skip, rigger, fly og lignende	2		
Driftsløsøre, inventar, verktøy, kontormaskiner og lignende	2	1 467 500	1 884 000
Sum varige driftsmiddel		3 132 500	3 621 000
Finansielle anleggsmiddel			
Investeringer i aksjer og andeler		14 000	4 000
Sum finansielle anleggsmiddel		14 000	4 000
Sum anleggsmiddel		3 146 500	3 625 000
Omløpsmiddel			
Varer			
Varer		459 000	342 000
Sum varer		459 000	342 000
Krav			
Kundefordringer		621 580	690 302
Andre fordringer		1 428 967	1 428 803
Sum krav		2 050 548	2 119 105
Bankinnskot, kontantar og liknande			
Bankinnskudd, kontanter og lignende	4	7 176 497	7 290 504
Sum bankinnskot, kontantar og liknande		7 176 497	7 290 504
Sum omløpsmiddel		9 686 045	9 751 609
SUM EIGEDELAR		12 832 545	13 376 609



Balanse

Beløp i: NOK	Note	2018	2017
BALANSE - EIGENKAPITAL OG GJELD			
Eigenkapital			
Innskoten eigenkapital			
Selskapskapital	3, 5	1 100 000	1 100 000
Behaldning av egne aksjar	3		
Overkurs	5		
Sum innskoten eigenkapital		1 100 000	1 100 000
Opptent eigenkapital			
Annen egenkapital	5	9 162 032	9 455 811
Sum opptent eigenkapital		9 162 032	9 455 811
Sum eigenkapital		10 262 032	10 555 811
Sum langsiktig gjeld		0	0
Kortsiktig gjeld			
Leverandørgjeld		534 783	699 187
Skyldige offentlige avgifter		741 587	757 218
Utbytte	5		
Annen kortsiktig gjeld		1 294 144	1 364 393
Sum kortsiktig gjeld		2 570 513	2 820 798
Sum gjeld		2 570 513	2 820 798
SUM EIGENKAPITAL OG GJELD		12 832 545	13 376 609



Årsregnskap 2018 In Via AS

Organisasjonsnr: 931 653 008



Resultatregnskap

In Via AS

Driftsinntekter og driftskostnader	Note	2018	2017
Salgsinntekt		4 297 114	3 885 358
Offentlig tilskudd		7 492 456	5 817 289
Annen driftsinntekt		0	184 607
Sum driftsinntekter		11 789 570	9 887 253
Varekostnad		595 586	429 991
End. beh. varer u.tilv. og ferdigvarer		-65 000	-13 000
Lønnskostnad	1	6 701 360	3 572 846
Avskrivning av driftsmidler og immaterielle eiendeler	2	471 000	714 667
Annen driftskostnad	1	4 458 158	4 197 856
Sum driftskostnader		12 161 105	8 902 360
Driftsresultat		-371 535	984 894
Finansinntekter og finanskostnader			
Annen renteinntekt		77 955	73 789
Annen rentekostnad		200	2 002
Resultat av finansposter		77 755	71 787
Årsresultat		-293 780	1 056 681
Overføringer			
Avsatt til annen egenkapital	5	0	1 056 681
Overført fra annen egenkapital	5	293 780	0
Sum overføringer		-293 780	1 056 681



Balanse In Via AS

Eiendeler	Note	2018	2017
Anleggsmidler			
<i>Varige driftsmidler</i>			
Tomter, bygninger o.a. fast eiendom	2	1 665 000	1 737 000
Driftsløsøre, inventar o.a. utstyr	2	1 467 500	1 884 000
Sum varige driftsmidler		3 132 500	3 621 000
<i>Finansielle anleggsmidler</i>			
Investeringer i aksjer og andeler		14 000	4 000
Sum finansielle anleggsmidler		14 000	4 000
Sum anleggsmidler		3 146 500	3 625 000
Omløpsmidler			
<i>Varer</i>			
Lager av varer og annen beholdning		459 000	342 000
Sum varer		459 000	342 000
<i>Fordringer</i>			
Kundefordringer		621 580	690 302
Andre kortsiktige fordringer		1 428 967	1 428 803
Sum fordringer		2 050 548	2 119 105
<i>Investeringer</i>			
<i>Bankinnskudd, kontanter o.l</i>			
Bankinnskudd, kontanter o.l.	4	7 176 497	7 290 504
Sum bankinnskudd, kontanter o.l		7 176 497	7 290 504
Sum omløpsmidler		9 686 045	9 751 609
Sum eiendeler		12 832 545	13 376 609




Balanse


In Via AS

Egenkapital og gjeld	Note	2018	2017
Egenkapital			
<i>Innskutt egenkapital</i>			
Aksjekapital	3, 5	1 100 000	1 100 000
Sum innskutt egenkapital		<u>1 100 000</u>	<u>1 100 000</u>
<i>Opptjent egenkapital</i>			
Annen egenkapital	5	9 162 032	9 455 811
Sum opptjent egenkapital		<u>9 162 032</u>	<u>9 455 811</u>
Sum egenkapital		<u>10 262 032</u>	<u>10 555 811</u>
Gjeld			
<i>Kortsiktig gjeld</i>			
Leverandørgjeld		534 783	699 187
Skyldig offentlige avgifter		741 587	757 218
Annen kortsiktig gjeld		1 294 144	1 364 393
Sum kortsiktig gjeld		<u>2 570 513</u>	<u>2 820 798</u>
Sum gjeld		<u>2 570 513</u>	<u>2 820 798</u>
Sum egenkapital og gjeld		<u>12 832 545</u>	<u>13 376 609</u>


Nordfjordeid, 25.03.2019
Styret i In Via AS


Jon Gimmestad
styreleiar


Tone Holvik
nestleiar


Nils Petter Støyva
styremedlem


Elin Leikanger
styremedlem


Jan Arve Søvde
styremedlem


Geir Peder Ueland
dagleg leiar



Noter til regnskapet 2018

Regnskapsprinsipper

Årsregnskapet er satt opp i samsvar med regnskapsloven og god regnskapsskikk for små foretak. Årsregnskapet er utarbeidet under forutsetningen om fortsatt drift.

Bruk av estimater

Utarbeidelse av regnskap i samsvar med regnskapsloven krever bruk av estimater. Videre krever anvendelse av selskapets regnskapsprinsipper at ledelsen må utøve skjønn.

Salgsinntekter

Inntekter ved salg av varer og tjenester vurderes til virkelig verdi av vederlaget, netto etter fradrag for merverdiavgift, returer, rabatter og andre avslag.

Salg av varer inntektsføres når risiko og kontroll i all hovedsak er overført kjøperen. Med risiko menes eiendelens gevinst og tapspotensiale mens kontroll defineres som beslutnings og råderett.

Salg av tjenester inntektsføres etter hvert som de er levert.

Klassifisering og vurdering av balanseposter

Eiendeler bestemt til varig eie eller bruk er klassifisert som anleggsmidler. Anleggsmidler er vurdert til anskaffelseskost. Omløpsmidler og kortsiktig gjeld omfatter normalt poster som forfaller til betaling innen ett år etter balansedagen, samt poster som knytter seg til varekretsløpet. Omløpsmidler vurderes til laveste verdi av anskaffelseskost og antatt virkelig verdi. Fordringer klassifiseres som omløpsmidler hvis de skal tilbakebetales i løpet av ett år. For gjeld er analoge kriterier lagt til grunn. Første års avdrag på langsiktige fordringer og langsiktig gjeld klassifiseres likevel ikke som omløpsmiddel og kortsiktig gjeld. Enkelte poster er vurdert etter andre regler. Postene det gjelder vil være blant de postene som omhandles nedenfor.

Varige driftsmidler

Varige driftsmidler balanseføres og avskrives lineært til restverdi over driftsmidlenes forventede utnyttbare levetid. Ved endring i avskrivningsplan fordeles virkningen over gjenværende avskrivningstid ("knekkpunktmetoden"). Vedlikehold av driftsmidler kostnadsføres løpende. Påkostninger eller forbedringer tillegges driftsmidlets kostpris og avskrives i takt med driftsmidlet. Skillet mellom vedlikehold og påkostning/forbedring regnes i forhold til driftsmidlets stand ved kjøp av driftsmidlet. Tomter avskrives ikke.

Utgifter til leie av driftsmidler kostnadsføres. Forskuddsbetalinger balanseføres som forskuddsbetalt kostnad, og fordeles over leieperioden.

Investeringer i andre selskaper

Kostmetoden brukes som prinsipp for investeringer i andre selskaper. Investeringene blir nedskrevet til virkelig verdi dersom verdifallet ikke er forbigående.

Varer

Lager av innkjøpte varer er vurdert til det laveste av anskaffelseskost etter FIFO-prinsippet, og netto salgsverdi. Egentilvirkede ferdigvarer vurderes til 50 % av utsalgspris.

Fordringer

Kundefordringer og andre fordringer er oppført i balansen til pålydende etter fradrag for avsetning til forventet tap. Avsetning for tap gjøres på grunnlag av individuelle vurderinger av de enkelte fordringene. I tillegg gjøres det for øvrige kundefordringer en uspesifisert avsetning for å dekke antatt tap.

Pensjoner

Premier til innskuddsbasert pensjonsordning organisert gjennom livsforsikringsselskap kostnadsføres den perioden innskuddet gjelder og inngår blant lønnskostnader i resultatregnskapet. Pensjonsforpliktelser knyttet til AFP-ordning for selskapets ansatte balanseføres ikke. Forpliktelser eller pensjonsmidler knyttet



Noter til regnskapet 2018

til kollektiv forsikret pensjonsordning balanseføres ikke.

Valuta

Fordringer og gjeld i utenlandsk valuta vurderes etter kursen ved regnskapsårets slutt. Kursgevinster og kurstap knyttet til varesalg og varekjøp i utenlandsk valuta føres som salgsinntekter og varekostnad.

Skatt

Selskapet er ikke skattepliktig.

Note 1 Lønnskostnader, antall ansatte, godtgjørelser, lån til ansatte mm

Lønnskostnader	2018	2017
Lønninger	8 764 741	9 458 122
Arbeidsgiveravgift	1 116 419	1 212 191
Pensjonskostnader	516 230	619 763
Lønnskudd	-3 957 404	-7 961 079
Andre ytelser	261 374	243 848
Sum	6 701 360	3 572 846

Gjennomsnittlig antall årsverk sysselsatt i regnskapsåret 24 30

Ytelser til ledende personer	Daglig leder	Styret
Lønn	786 359	0
Pensjonsutgifter	0	0
Styrehonorar	0	73 000
Annen godtgjørelse	5 392	0
Sum	791 751	73 000

Det er ikke gitt lån/sikkerhetsstillelse til daglig leder, styrets leder eller andre nærstående parter.

OTP

Selskapet er pliktig til å ha tjenstepensjonsordning etter lov om obligatorisk tjenstepensjon. Selskapets pensjonsordninger tilfredsstiller kravene i denne lov.

Revisor

Kostnadsført honorar til revisor for 2018 utgjør kr 54 350,- eksl.mva.

Lovpålagt revisjon	43 200
Andre tjenester	7 900
Bistand	3 250
Sum honorar til revisor	54 350



Noter til regnskapet 2018

Note 2 Varige driftsmidler

	Tomter, bygninger o.a fast eiendom	Driftsløsøre, inventar o.a utstyr	Totalt
Anskaffelseskost 01.01	2 860 255	4 101 627	6 961 882
Tilgang	0	0	0
Avgang	0	-156 000	-156 000
Anskaffelseskost 31.12	2 860 255	3 945 627	6 805 882
Akk. av-/nedskrivninger 31.12	-1 195 255	-2 478 127	-3 673 382
Balanseført verdi 31.12	1 665 000	1 467 500	3 132 500
Årets avskrivninger	72 000	399 000	471 000
Avskrivningssats	3 %	10 - 33 %	
Avskrivningsplan	Lineær	Lineær	
Økonomisk levetid	40 år	3 - 10 år	

Note 3 Aksjonærer

Aksjekapitalen i In Via AS pr. 31.12 består av:

	Antall	Pålydende	Bokført
Ordinære aksjer	4 400	250	1 100 000
Sum	4 400		1 100 000

Eierstruktur

De største aksjonærene i % pr. 31.12 var:

	Ordinære	Eierandel	Stemmeandel
Sogn og Fjordane Fylkeskommune	1 410	32,0	32,0
Gloppen Kommune	997	22,7	22,7
Stryn Kommune	590	13,4	13,4
Eid Kommune	500	11,4	11,4
Vågsøy Kommune	350	8,0	8,0
Selje Kommune	230	5,2	5,2
Hornindal Kommune	190	4,3	4,3
Sparebanken Sogn og Fjordane	60	1,4	1,4
Sum >1% eierandel	4 327	98,3	98,3
Sum øvrige	73	1,7	1,7
Totalt antall aksjer	4 400	100,0	100,0



Noter til regnskapet 2018

Note 4 Bankinnskudd

	2018	2017
Bundne skattetrekkmidler	366 687	405 385

Note 5 Egenkapital

	Aksjekapital	Annen egenkapital	Sum egenkapital
Pr. 01.01	1 100 000	9 455 811	10 555 811
Årets resultat		-293 780	-293 780
Pr 31.12	1 100 000	9 162 031	10 262 031



BDO AS
Sørstrandsvegen 9
6823 Sandane

Melding frå uavhengig revisor

Til generalforsamlinga i In Via AS

Fråsegn om revisjonen av årsrekneskapen

Konklusjon

Vi har revidert In Via AS sin årsrekneskap.

Årsrekneskapet er samansett av:

- Balanse per 31. desember 2018
- Resultatrekneskap for 2018
- Notar til årsrekneskapen, medrekna eit samandrag av viktige rekneskapsprinsipp.

Etter vår meining:

Er årsrekneskapen som følgjer med, gitt i samsvar med lov og forskrifter og gir eit rettvisande bilete av selskapet si finansielle stilling per 31. desember 2018 og av resultatata for rekneskapsåret som vart avslutta per denne datoen, i samsvar med rekneskapslova sine reglar og god rekneskapsskikk i Noreg.

Grunnlag for konklusjonen

Vi har gjennomført revisjonen i samsvar med lov, forskrift og god revisjonsskikk i Noreg, medrekna dei internasjonale revisjonsstandardane International Standards on Auditing (ISA-ane). Våre oppgåver og plikter etter desse standardane er beskrivne under overskrifta Revisors oppgåver og plikter ved revisjon av årsrekneskapen. Vi er uavhengige av selskapet slik det er krav om i lov og forskrift, og har oppfylt dei andre etiske pliktene våre i samsvar med desse krava. Etter vår oppfatning er innhenta revisjonsbevis tilstrekkeleg og formålstenleg som grunnlag for konklusjonen vår.

Styret og dagleg leiar sitt ansvar for årsrekneskapen

Styret og dagleg leiar (leiinga) er ansvarlege for å utarbeide årsrekneskapen i samsvar med lov og forskrifter, og for at den gir eit rettvisande bilete i samsvar med rekneskapslova sine reglar og god rekneskapsskikk i Noreg. Leiinga er òg ansvarleg for nødvendig internkontroll for å kunne utarbeide ein årsrekneskap som ikkje inneheld vesentleg feilinformasjon, verken som følgje av misleg framferd eller feil som ikkje er tilsikta.

Ved utarbeidinga av årsrekneskapen må leiinga ta standpunkt til selskapet si evne til å halde fram med drifta og på tilbørleg måte opplyse om forhold av betydning for dette. Føresetnaden om at drifta kan halde fram, skal leggjast til grunn for årsrekneskapen så lenge det ikkje er sannsynleg at verksemda vil bli avvikla.

Revisor sine oppgåver og plikter ved revisjonen av årsrekneskapen

Vårt mål er å oppnå tryggande sikkerheit for at årsrekneskapen totalt sett ikkje inneheld vesentleg feilinformasjon, verken som følgje av misleg framferd eller som ikkje er tilsikta, og å gi ei revisjonsmelding som gir uttrykk for meininga vår. Tryggande sikkerheit er ein høg grad av tryggleik, men ingen garanti for at ein revisjon utført i samsvar med lov, forskrift og god revisjonsskikk i Noreg, og ISA-ane, alltid vil avdekke vesentleg feilinformasjon som eksisterer. Feilinformasjon kan oppstå som følgje av misleg framferd eller feil som ikkje er tilsikta. Feilinformasjon blir vurdert som



vesentleg dersom den, åleine eller samla, innanfor rimeleg grenser kan forventast å påverke økonomiske avgjerder som brukarane tar basert på årsrekneskapen.


For vidare omtale av revisor sine oppgåver og plikter viser vi til:
<https://revisorforeningen.no/revisjonsberetninger>

Utsegn om andre lovmessige krav

Konklusjon om registrering og dokumentasjon

Basert på revisjonen vår av årsrekneskapen slik den er beskriven ovanfor, og kontrollhandlingar vi har funne nødvendige etter internasjonal standard for attestasjonsoppdrag (ISAE) 3000 «Attestasjonsoppdrag som ikkje er revisjon eller forenkla revisorkontroll av historisk finansiell informasjon», meiner vi at leiinga har oppfylt plikta si til å sørge for ordentleg og oversiktleg registrering og dokumentasjon av selskapet sine rekneskapsopplysningar i samsvar med lov og god bokføringsskikk i Noreg.

Sandane, 8. mai 2019
BDO AS


Rune Iversen
statsautorisert revisor