



ÅRSREGNSKAPET FOR REGNSKAPSÅRET 2024 - GENERELL INFORMASJON

Enheten

Organisasjonsnummer: 991 954 376
Organisasjonsform: Aksjeselskap
Foretaksnavn: FMY INVEST AS
Forretningsadresse: Geithusvegen 60
5259 HJELLESTAD

Regnskapsår

Årsregnskapets periode: 01.01.2024 - 31.12.2024

Konsern

Morselskap i konsern: Nei

Regnskapsregler

Regler for små foretak benyttet: Ja
Benyttet ved utarbeidelsen av årsregnskapet til selskapet: Regnskapslovens alminnelige regler

Årsregnskapet fastsatt av kompetent organ

Bekreftet av representant for selskapet: Frode Nils Myrdal
Dato for fastsettelse av årsregnskapet: 26.03.2025

Grunnlag for avgivelse

År 2024: Årsregnskapet er elektronisk innlevert
År 2023: Tall er hentet fra elektronisk innlevert årsregnskap fra 2024

Det er ikke krav til at årsregnskapet m.v. som sendes til Regnskapsregisteret er undertegnet. Kontrollen på at dette er utført ligger hos revisor/enhetens øverste organ. Sikkerheten ivaretas ved at innsender har rolle/rettighet for innsending av årsregnskapet via Altinn, og ved at det bekreftes at årsregnskapet er fastsatt av kompetent organ.

Brønnøysundregistrene, 17.04.2026



Resultatregnskap

Beløp i: NOK	Note	2024	2023
RESULTATREGNSKAP			
Inntekter			
Annen driftsinntekt		2 095 569	3 852 230
Sum inntekter		2 095 569	3 852 230
Kostnader			
Lønnskostnad	1	0	0
Annen driftskostnad		16 721	15 629
Sum kostnader		16 721	15 629
Driftsresultat		2 078 848	3 836 601
Finansinntekter og finanskostnader			
Annen renteinntekt		79 452	88 435
Sum finansinntekter		79 452	88 435
Annen rentekostnad		8 295	6 144
Annen finanskostnad		75 900	112 346
Sum finanskostnader		84 195	118 490
Netto finans		-4 743	-30 055
Resultat før skattekostnad		2 074 105	3 806 546
Skattekostnad		1 838	0
Årsresultat		2 072 267	3 806 546
Overføringer og disponeringer			
Annen egenkapital		2 072 267	3 806 546
Sum overføringer og disponeringer		2 072 267	3 806 546



Balanse

Beløp i: NOK	Note	2024	2023
BALANSE - EIENDELER			
Anleggsmidler			
Immaterielle eiendeler			
Sum immaterielle eiendeler		0	0
Varige driftsmidler			
Sum varige driftsmidler		0	0
Finansielle anleggsmidler			
Investeringer i aksjer og andeler		4 500 000	4 500 000
Andre langsiktige fordringer	2	0	0
Sum finansielle anleggsmidler		4 500 000	4 500 000
Sum anleggsmidler		4 500 000	4 500 000
Omløpsmidler			
Varer			
Fordringer			
Andre kortsiktige fordringer	2	0	6 670
Sum fordringer		0	6 670
Investeringer			
Markedsbaserte aksjer		18 288 827	14 024 158
Sum investeringer		18 288 827	14 024 158
Bankinnskudd, kontanter og lignende			
Bankinnskudd, kontanter og lignende		2 239 968	4 415 567
Sum bankinnskudd, kontanter og lignende		2 239 968	4 415 567
Sum omløpsmidler		20 528 795	18 446 395
SUM EIENDELER		25 028 795	22 946 395

BALANSE - EGENKAPITAL OG GJELD



Balanse

Beløp i: NOK	Note	2024	2023
Egenkapital			
Innskutt egenkapital			
Aksjekapital		100 000	100 000
Sum innskutt egenkapital		100 000	100 000
Opptjent egenkapital			
Annen egenkapital		24 752 766	22 680 499
Sum opptjent egenkapital		24 752 766	22 680 499
Sum egenkapital		24 852 766	22 780 499
Gjeld			
Langsiktig gjeld			
Sum avsetninger for forpliktelser		0	0
Annen langsiktig gjeld			
Sum annen langsiktig gjeld		0	0
Sum langsiktig gjeld		0	0
Kortsiktig gjeld			
Betalbar skatt		1 838	0
Annen kortsiktig gjeld		174 191	165 896
Sum kortsiktig gjeld		176 029	165 896
Sum gjeld		176 029	165 896
SUM EGENKAPITAL OG GJELD		25 028 795	22 946 395



Brønnøysundregistrene

ÅRSREGNSKAP FOR REGNSKAPSÅRET 2024 - GENERELL INFORMASJON

Journalnummer: 2025 359133

Enheten

Organisasjonsnummer: 991 954 376
Organisasjonsform: Aksjeselskap
Foretaksnavn: FMY INVEST AS
Forretningsadresse: Geithusvegen 60
5259 HJELLESTAD

Regnskapsår

Årsregnskapets periode: 01.01.2024 - 31.12.2024

Konsern

Morselskap i konsern: Nei

Regnskapsregler

Regler for små foretak benyttet: Ja
Benyttet ved utarbeidelsen av
årsregnskapet til selskapet: Regnskapslovens alminnelige regler

Årsregnskapet fastsatt av kompetent organ

Bekreftet av representant for selskapet: Frode Nils Myrdal
Dato for fastsettelse av årsregnskapet: 26.03.2025

Revisjon

Selskapet har besluttet at årsregnskapet
ikke skal revideres: Ja
Årsregnskapet er utarbeidet av ekstern
autorisert regnskapsfører: Ja
Ekstern autorisert regnskapsfører har i
løpet av regnskapsåret bistått ved den
løpende regnskapsføringen eller utført
andre tjenester for selskapet enn å
utarbeide årsregnskapet: Ja

Grunnlag for avgivelse

År 2024: Årsregnskap er elektronisk innlevert.
År 2023: Tall er hentet fra elektronisk innlevert årsregnskap fra 2024.

Det er ikke krav til at årsregnskapet m.v. som sendes til Regnskapsregisteret er undertegnet. Kontrollen på at dette er utført ligger hos revisor/enhetens øverste organ. Sikkerheten ivaretas ved at innsender har rolle/rettighet for innsending av årsregnskapet via Altinn, og ved at det bekreftes at årsregnskapet er fastsatt av kompetent organ.

Brønnøysundregistrene, 02.04.2025

Brønnøysundregistrene
Postadresse: Postboks 900, 8910 Brønnøysund
Telefon: 75 00 75 00
E-post: firmapost@brreg.no Internett: www.brreg.no
Organisasjonsnummer: 974 760 673



Organisasjonsnr: 991 954 376
FMY INVEST AS

RESULTATREGNSKAP

Beløp i: NOK	Note	2024	2023
RESULTATREGNSKAP			
Inntekter			
Annen driftsinntekt		2 095 569	3 852 230
Sum inntekter		2 095 569	3 852 230
Kostnader			
Lønnskostnad	1	0	0
Annen driftskostnad		16 721	15 629
Sum kostnader		16 721	15 629
Driftsresultat		2 078 848	3 836 601
Finansinntekter og finanskostnader			
Annen renteinntekt		79 452	88 435
Sum finansinntekter		79 452	88 435
Annen rentekostnad		8 295	6 144
Annen finanskostnad		75 900	112 346
Sum finanskostnader		84 195	118 490
Netto finans		-4 743	-30 055
Resultat før skattekostnad		2 074 105	3 806 546
Skattekostnad		1 838	0
Årsresultat		2 072 267	3 806 546
Overføringer og disponeringer			
Annen egenkapital		2 072 267	3 806 546
Sum overføringer og disponeringer		2 072 267	3 806 546



Organisasjonsnr: 991 954 376
FMY INVEST AS

BALANSE

Beløp i: NOK	Note	2024	2023
BALANSE - EIENDELER			
Anleggsmidler			
Immaterielle eiendeler			
Sum immaterielle eiendeler		0	0
Varige driftsmidler			
Sum varige driftsmidler		0	0
Finansielle anleggsmidler			
Investeringer i aksjer og andeler		4 500 000	4 500 000
Andre langsiktige fordringer	2	0	0
Sum finansielle anleggsmidler		4 500 000	4 500 000
Sum anleggsmidler		4 500 000	4 500 000
Omløpsmidler			
Varer			
Fordringer			
Andre kortsiktige fordringer	2	0	6 670
Sum fordringer		0	6 670
Investeringer			
Markedsbaserte aksjer		18 288 827	14 024 158
Sum investeringer		18 288 827	14 024 158
Bankinnskudd, kontanter og lignende			
Bankinnskudd, kontanter og lignende		2 239 968	4 415 567
Sum bankinnskudd, kontanter og lignende		2 239 968	4 415 567
Sum omløpsmidler		20 528 795	18 446 395
SUM EIENDELER		25 028 795	22 946 395
BALANSE - EGENKAPITAL OG GJELD			
Egenkapital			
Innskutt egenkapital			
Aksjekapital		100 000	100 000
Sum innskutt egenkapital		100 000	100 000



Opptjent egenkapital		
Annen egenkapital	24 752 766	22 680 499
Sum opptjent egenkapital	24 752 766	22 680 499
Sum egenkapital	24 852 766	22 780 499
Gjeld		
Langsiktig gjeld		
Sum avsetninger for forpliktelse	0	0
Annen langsiktig gjeld		
Sum annen langsiktig gjeld	0	0
Sum langsiktig gjeld	0	0
Kortsiktig gjeld		
Betalbar skatt	1 838	0
Annen kortsiktig gjeld	174 191	165 896
Sum kortsiktig gjeld	176 029	165 896
Sum gjeld	176 029	165 896
SUM EGENKAPITAL OG GJELD	25 028 795	22 946 395



Organisasjonsnr: 991 954 376
FMY INVEST AS

NOTEOPPLYSNINGER - SELSKAP - alle poster oppgitt i hele tall

Note

Regnskapsprinsipper

Årsregnskapet er satt opp i samsvar med regnskapslovens bestemmelser og god regnskapsskikk for små foretak. Klassifisering og vurdering av balanseposter Omløpsmidler og kortsiktig gjeld omfatter poster som forfaller til betaling innen ett år etter balansedagen, samt poster som knytter seg til varekretsløpet. Øvrige poster er klassifisert som anleggsmiddel/langsiktig gjeld. Omløpsmidler vurderes til laveste av anskaffelseskost og virkelig verdi. Kortsiktig gjeld balanseføres til nominelt beløp på etableringstidspunktet. Finansielle anleggsmidler vurderes til anskaffelseskost, men nedskrives til virkelig verdi ved verdifall som ikke forventes å være forbigående. Anleggsmidler med begrenset økonomisk levetid avskrives planmessig. Langsiktig gjeld balanseføres til nominelt beløp på etableringstidspunktet. Selskapet har kun finansielle anleggsmidler. Fordringer Kundefordringer og andre fordringer er oppført i balansen til pålydende etter fradrag for avsetning til forventet tap. Avsetning til tap gjøres på grunnlag av individuelle vurderinger av de enkelte fordringene. I tillegg gjøres det for øvrige Kundefordringer en uspesifisert avsetning for å dekke antatt tap. Kortsiktige plasseringer Kortsiktige plasseringer (aksjer og andeler vurdert som omløpsmidler) vurderes til laveste av anskaffelseskost og virkelig verdi på balansedagen. Annen driftsinntekt Mottatt utdeling, gevinst ved salg av aksjer, nedskrivninger og reverserte nedskrivninger av omløpsmidler blir klassifisert som annen driftsinntekt. Skatter Skattekostnaden i resultatregnskapet omfatter kun periodens betalbare skatt. Det foreligger ingen midlertidige forskjeller. Utsatt skattefordel balanseføres ikke i tråd med god regnskapsskikk for små foretak.

Note

1

Antall årsverk i regnskapsåret
0.00

<u>Sum</u>	<u>Beløp</u>
Balanseført verdi 31.12.	Varige driftsmidler Immaterielle eiend.

Konsernregnskap

Morselskapet sitt navn

Forretningskontor for morselskapet



Årsregnskap for
FMY INVEST AS
991954376
Regnskapsår
01.01.2024 - 31.12.2024



FMY INVEST AS
991 954 376

Resultatregnskap

	Note	2024	2023
Driftsinntekter			
Annen driftsinntekt		2 095 569	3 852 230
Sum driftsinntekter		2 095 569	3 852 230
Driftskostnader			
Annen driftskostnad		-16 721	-15 629
Sum driftskostnader		-16 721	-15 629
Driftsresultat		2 078 848	3 836 601
Finansinntekter			
Annen renteinntekt		79 452	88 435
Sum finansinntekter		79 452	88 435
Finanskostnader			
Annen rentekostnad		-8 295	-6 144
Annen finanskostnad		-75 900	-112 346
Sum finanskostnader		-84 195	-118 490
Netto finans		-4 743	-30 055
Resultat før skattekostnad		2 074 105	3 806 546
Skattekostnad		-1 838	0
Årsresultat		2 072 267	3 806 546
Overføringer			
Annen egenkapital		2 072 267	3 806 546
Sum overføringer		2 072 267	3 806 546



FMY INVEST AS
991 954 376

Balanse

	Note	31.12.2024	31.12.2023
EIENDELER			
Anleggsmidler			
Finansielle anleggsmidler			
Investeringer i aksjer og andeler		4 500 000	4 500 000
Sum finansielle anleggsmidler		4 500 000	4 500 000
Sum anleggsmidler		4 500 000	4 500 000
Omløpsmidler			
Fordringer			
Andre kortsiktige fordringer	2	0	6 670
Sum fordringer		0	6 670
Investeringer			
Markedsbaserte aksjer		18 288 827	14 024 158
Sum investeringer		18 288 827	14 024 158
Bankinnskudd, kontanter og lignende			
Bankinnskudd, kontanter og lignende		2 239 968	4 415 567
Sum bankinnskudd, kontanter og lignende		2 239 968	4 415 567
Sum omløpsmidler		20 528 795	18 446 395
SUM EIENDELER		25 028 795	22 946 395



FMY INVEST AS
991 954 376

Balanse

	Note	31.12.2024	31.12.2023
EGENKAPITAL OG GJELD			
Egenkapital			
Innskutt egenkapital			
Aksjekapital		100 000	100 000
Sum innskutt egenkapital		100 000	100 000
Opptjent egenkapital			
Annen egenkapital		24 752 766	22 680 499
Sum opptjent egenkapital		24 752 766	22 680 499
Sum egenkapital		24 852 766	22 780 499
Gjeld			
Kortsiktig gjeld			
Betalbar skatt		1 838	0
Annen kortsiktig gjeld		174 191	165 896
Sum kortsiktig gjeld		176 029	165 896
Sum gjeld		176 029	165 896
SUM EGENKAPITAL OG GJELD		25 028 795	22 946 395

HJELLESTAD, 26.03.2025

Frode Nils Myrdal
styrets leder



FMY INVEST AS
991 954 376

Noter

Regnskapsprinsipper

Årsregnskapet er satt opp i samsvar med regnskapslovens bestemmelser og god regnskapsskikk for små foretak.

Klassifisering og vurdering av balanseposter

Omløpsmidler og kortsiktig gjeld omfatter poster som forfaller til betaling innen ett år etter balansedagen, samt poster som knytter seg til varekretsløpet. Øvrige poster er klassifisert som anleggsmiddel/langsiktig gjeld.

Omløpsmidler vurderes til laveste av anskaffelseskost og virkelig verdi. Kortsiktig gjeld balanseføres til nominelt beløp på etableringstidspunktet.

Finansielle anleggsmidler vurderes til anskaffelseskost, men nedskrives til virkelig verdi ved verdifall som ikke forventes å være forbigående. Anleggsmidler med begrenset økonomisk levetid avskrives planmessig. Langsiktig gjeld balanseføres til nominelt beløp på etableringstidspunktet. Selskapet har kun finansielle anleggsmidler.

Fordringer

Kundefordringer og andre fordringer er oppført i balansen til pålydende etter fradrag for avsetning til forventet tap. Avsetning til tap gjøres på grunnlag av individuelle vurderinger av de enkelte fordringene. I tillegg gjøres det for øvrige kundefordringer en uspesifisert avsetning for å dekke antatt tap.

Kortsiktige plasseringer

Kortsiktige plasseringer (aksjer og andeler vurdert som omløpsmidler) vurderes til laveste av anskaffelseskost og virkelig verdi på balansedagen.

Annen driftsinntekt

Mottatt utdeling, gevinster ved salg av aksjer, nedskrivninger og reverserte nedskrivninger av omløpsmidler blir klassifisert som annen driftsinntekt.

Skatter

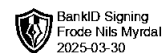
Skattekostnaden i resultatregnskapet omfatter kun periodens betalbare skatt. Det foreligger ingen midlertidige forskjeller. Utsatt skattefordel balanseføres ikke i tråd med god regnskapsskikk for små foretak.

Note 1 - Antall årsverk

Selskapet har ikke hatt ansatte i løpet av regnskapsåret.

Note 2 - Lån og sikkerhetsstillelse til ledende personer, eiere med videre

Det er ikke gitt lån eller sikkerhetsstillelse til medlemmer av styrende organer.



Arsoppgjør for

FMY INVEST AS


991954376

01.01.2024 - 31.12.2024

Innhold	Side
Resultatregnskap	2
Eiendeler	3
Egenkapital og gjeld	4
Noter	5



FMY INVEST AS
991 954 376




Resultatregnskap

	Note	2024	2023
Driftsinntekter			
Annen driftsinntekt		2 095 569	3 852 230
Sum driftsinntekter		2 095 569	3 852 230
Driftskostnader			
Annen driftskostnad		-16 721	-15 629
Sum driftskostnader		-16 721	-15 629
Driftsresultat		2 078 848	3 836 601
Finansinntekter			
Annen renteinntekt		79 452	88 435
Sum finansinntekter		79 452	88 435
Finanskostnader			
Annen rentekostnad		-8 295	-6 144
Annen finanskostnad		-75 900	-112 346
Sum finanskostnader		-84 195	-118 490
Netto finans		-4 743	-30 055
Resultat før skattekostnad		2 074 105	3 806 546
Skattekostnad		-1 838	0
Årsresultat		2 072 267	3 806 546
Overføringer			
Annen egenkapital		2 072 267	3 806 546
Sum overføringer		2 072 267	3 806 546



FMY INVEST AS
991 954 376



Balanse

	Note	31.12.2024	31.12.2023
EIENDELER			
Anleggsmidler			
Finansielle anleggsmidler			
Investeringer i aksjer og andeler		4 500 000	4 500 000
Sum finansielle anleggsmidler		4 500 000	4 500 000
Sum anleggsmidler		4 500 000	4 500 000
Omløpsmidler			
Fordringer			
Andre kortsiktige fordringer	2	0	6 670
Sum fordringer		0	6 670
Investeringer			
Markedsbaserte aksjer		18 288 827	14 024 158
Sum investeringer		18 288 827	14 024 158
Bankinnskudd, kontanter og lignende			
Bankinnskudd, kontanter og lignende		2 239 968	4 415 567
Sum bankinnskudd, kontanter og lignende		2 239 968	4 415 567
Sum omløpsmidler		20 528 795	18 446 395
SUM EIENDELER		25 028 795	22 946 395



FMY INVEST AS
991 954 376



Balanse

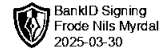
	Note	31.12.2024	31.12.2023
EGENKAPITAL OG GJELD			
Egenkapital			
Innskutt egenkapital			
Aksjekapital		100 000	100 000
Sum innskutt egenkapital		100 000	100 000
Opptjent egenkapital			
Annen egenkapital		24 752 766	22 680 499
Sum opptjent egenkapital		24 752 766	22 680 499
Sum egenkapital		24 852 766	22 780 499
Gjeld			
Kortsiktig gjeld			
Betalbar skatt		1 838	0
Annen kortsiktig gjeld		174 191	165 896
Sum kortsiktig gjeld		176 029	165 896
Sum gjeld		176 029	165 896
SUM EGENKAPITAL OG GJELD		25 028 795	22 946 395

HJELLESTAD, 26.03.2025

Frode Nils Myrdal
styrets leder



FMY INVEST AS
991 954 376



Noter

Regnskapsprinsipper

Årsregnskapet er satt opp i samsvar med regnskapslovens bestemmelser og god regnskapsskikk for små foretak.

Klassifisering og vurdering av balanseposter

Omløpsmidler og kortsiktig gjeld omfatter poster som forfaller til betaling innen ett år etter balansedagen, samt poster som knytter seg til varekretsløpet. Øvrige poster er klassifisert som anleggsmiddel/langsiktig gjeld.

Omløpsmidler vurderes til laveste av anskaffelseskost og virkelig verdi. Kortsiktig gjeld balanseføres til nominelt beløp på etableringstidspunktet.

Finansielle anleggsmidler vurderes til anskaffelseskost, men nedskrives til virkelig verdi ved verdifall som ikke forventes å være forbigående. Anleggsmidler med begrenset økonomisk levetid avskrives planmessig. Langsiktig gjeld balanseføres til nominelt beløp på etableringstidspunktet. Selskapet har kun finansielle anleggsmidler.

Fordringer

Kundefordringer og andre fordringer er oppført i balansen til pålydende etter fradrag for avsetning til forventet tap. Avsetning til tap gjøres på grunnlag av individuelle vurderinger av de enkelte fordringene. I tillegg gjøres det for øvrige kundefordringer en uspesifisert avsetning for å dekke antatt tap.

Kortsiktige plasseringer

Kortsiktige plasseringer (aksjer og andeler vurdert som omløpsmidler) vurderes til laveste av anskaffelseskost og virkelig verdi på balansedagen.

Annen driftsinntekt

Mottatt utdeling, gevinster ved salg av aksjer, nedskrivninger og reverserte nedskrivninger av omløpsmidler blir klassifisert som annen driftsinntekt.

Skatter

Skattekostnaden i resultatregnskapet omfatter kun periodens betalbare skatt. Det foreligger ingen midlertidige forskjeller. Utsatt skattefordel balanseføres ikke i tråd med god regnskapsskikk for små foretak.

Note 1 - Antall årsverk

Selskapet har ikke hatt ansatte i løpet av regnskapsåret.

Note 2 - Lån og sikkerhetsstillelse til ledende personer, eiere med videre

Det er ikke gitt lån eller sikkerhetsstillelse til medlemmer av styrende organer.