



ÅRSREGNSKAPET FOR REGNSKAPSÅRET 2023 - GENERELL INFORMASJON

Enheten

Organisasjonsnummer: 822 821 952
Organisasjonsform: Aksjeselskap
Foretaksnavn: MØBEL AS
Forretningsadresse: Møbelvegen 1
2860 HOV

Regnskapsår

Årsregnskapets periode: 01.01.2023 - 31.12.2023

Konsern

Morselskap i konsern: Nei

Regnskapsregler

Regler for små foretak benyttet: Ja
Benyttet ved utarbeidelsen av årsregnskapet til selskapet: Regnskapslovens alminnelige regler

Årsregnskapet fastsatt av kompetent organ

Bekreftet av representant for selskapet: Roar Mangset
Dato for fastsettelse av årsregnskapet: 13.03.2024

Grunnlag for avgivelse

År 2023: Årsregnskapet er elektronisk innlevert
År 2022: Tall er hentet fra elektronisk innlevert årsregnskap fra 2023

Det er ikke krav til at årsregnskapet m.v. som sendes til Regnskapsregisteret er undertegnet. Kontrollen på at dette er utført ligger hos revisor/enhetens øverste organ. Sikkerheten ivaretas ved at innsender har rolle/rettighet for innsending av årsregnskapet via Altinn, og ved at det bekreftes at årsregnskapet er fastsatt av kompetent organ.

Brønnøysundregistrene, 31.03.2024



Resultatregnskap

Beløp i: NOK	Note	2023	2022
RESULTATREGNSKAP			
Inntekter			
Leieinntekt fast eiendom		261 554	294 254
Sum inntekter		261 554	294 254
Kostnader			
Varekostnad			36 705
Lønnskostnad	1		
Ordinære avskrivninger	2	42 900	42 900
Annen driftskostnad	1	312 142	162 935
Sum kostnader		355 042	242 540
Driftsresultat		-93 488	51 714
Finansinntekter og finanskostnader			
Annen renteinntekt		27	17
Sum finansinntekter		27	17
Annen rentekostnad		20 944	35 414
Annen finanskostnad		17	
Sum finanskostnader		20 961	35 414
Netto finans		-20 934	-35 397
Ordinært resultat før skattekostnad		-114 422	16 317
Skattekostnad på resultat	3	-25 173	3 590
Ordinært resultat etter skattekostnad		-89 249	12 727
Årsresultat	4	-89 249	12 727
Årsresultat etter minoritetsinteresser		-89 249	12 727
Totalresultat		-89 249	12 727
Overføringer og disponeringer			
Udekket tap		-85 812	



Resultatregnskap

Beløp i: NOK	Note	2023	2022
Avsatt til annen egenkapital		-3 437	12 727
Sum overføringer og disponeringer		-89 249	12 727



Balanse

Beløp i: NOK	Note	2023	2022
BALANSE - EIENDELER			
Anleggsmidler			
Immaterielle eiendeler			
Utsatt skattefordel	3	36 587	11 414
Sum immaterielle eiendeler		36 587	11 414
Varige driftsmidler			
Tomter, bygninger o.a. fast eiendom	2	832 465	875 365
Driftsløsøre, inventar o.a. utstyr	2		
Sum varige driftsmidler		832 465	875 365
Sum anleggsmidler		869 052	886 779
Omløpsmidler			
Varer			
Fordringer			
Kundefordringer		50 277	32 053
Andre kortsiktige fordringer		9 611	8 935
Konsernfordringer		12 000	168 000
Sum fordringer		71 888	208 988
Bankinnskudd, kontanter og lignende			
Bankinnskudd, kontanter o.l.		51 573	1 917
Sum bankinnskudd, kontanter og lignende		51 573	1 917
Sum omløpsmidler		123 461	210 905
SUM EIENDELER		992 513	1 097 684
BALANSE - EGENKAPITAL OG GJELD			
Egenkapital			
Innskutt egenkapital			
Aksjekapital	5	250 000	250 000



Balanse

Beløp i: NOK	Note	2023	2022
Beholdning av egne aksjer	5		
Sum innskutt egenkapital		250 000	250 000
Opptjent egenkapital			
Annen egenkapital			3 437
Udekket tap		85 812	
Sum opptjent egenkapital		-85 812	3 437
Sum egenkapital	4	164 188	253 437
Gjeld			
Langsiktig gjeld			
Utsatt skatt	3		
Annen langsiktig gjeld			
Gjeld til kredittinstitusjoner			526 829
Langsiktig konserngjeld	6	809 069	185 237
Sum annen langsiktig gjeld		809 069	712 066
Sum langsiktig gjeld		809 069	712 066
Kortsiktig gjeld			
Leverandørgjeld	6	1 155	84 252
Betalbar skatt	3		5 376
Kortsiktig konserngjeld	6		12 000
Annen kortsiktig gjeld		18 100	30 553
Sum kortsiktig gjeld		19 255	132 181
Sum gjeld		828 324	844 247
SUM EGENKAPITAL OG GJELD		992 513	1 097 684



Brønnøysundregistrene

ÅRSREGNSKAP FOR REGNSKAPSÅRET 2023 - GENERELL INFORMASJON

Journalnummer: 2024 340510

Enheten

Organisasjonsnummer: 822 821 952
Organisasjonsform: Aksjeselskap
Foretaksnavn: MØBEL AS
Forretningsadresse: Møbelvegen 1
2860 HOV

Regnskapsår

Årsregnskapets periode: 01.01.2023 - 31.12.2023

Konsern

Morselskap i konsern: Nei

Regnskapsregler

Regler for små foretak benyttet: Ja
Benyttet ved utarbeidelsen av
årsregnskapet til selskapet: Regnskapslovens alminnelige regler

Årsregnskapet fastsatt av kompetent organ

Bekreftet av representant for selskapet: Roar Mangset
Dato for fastsettelse av årsregnskapet: 13.03.2024

Revisjon

Selskapet har besluttet at årsregnskapet
ikke skal revideres: Ja

Grunnlag for avgivelse

År 2023: Årsregnskap er elektronisk innlevert.
År 2022: Tall er hentet fra elektronisk innlevert årsregnskap fra 2023.

Det er ikke krav til at årsregnskapet m.v. som sendes til Regnskapsregisteret er undertegnet. Kontrollen på at dette er utført ligger hos revisor/enhetens øverste organ. Sikkerheten ivaretas ved at innsender har rolle/rettighet for innsending av årsregnskapet via Altinn, og ved at det bekreftes at årsregnskapet er fastsatt av kompetent organ.

Brønnøysundregistrene, 30.03.2024



Organisasjonsnr: 822 821 952
MØBEL AS

RESULTATREGNSKAP

Beløp i: NOK	Note	2023	2022
RESULTATREGNSKAP			
Inntekter			
Leieinntekt fast eiendom		261 554	294 254
Sum inntekter		261 554	294 254
Kostnader			
Varekostnad			36 705
Lønnskostnad	1		
Ordinære avskrivninger	2	42 900	42 900
Annen driftskostnad	1	312 142	162 935
Sum kostnader		355 042	242 540
Driftsresultat		-93 488	51 714
Finansinntekter og finanskostnader			
Annen renteinntekt		27	17
Sum finansinntekter		27	17
Annen rentekostnad		20 944	35 414
Annen finanskostnad		17	
Sum finanskostnader		20 961	35 414
Netto finans		-20 934	-35 397
Ordinært resultat før skattekostnad			
Skattekostnad på resultat	3	-114 422	16 317
Ordinært resultat etter skattekostnad		-89 249	12 727
Årsresultat	4	-89 249	12 727
Årsresultat etter minoritetsinteresser		-89 249	12 727
Totalresultat		-89 249	12 727
Overføringer og disponeringer			
Udekket tap		-85 812	
Avsatt til annen egenkapital		-3 437	12 727
Sum overføringer og disponeringer		-89 249	12 727



Organisasjonsnr: 822 821 952
MØBEL AS

BALANSE

Beløp i: NOK	Note	2023	2022
--------------	------	------	------

BALANSE - EIENDELER

Anleggsmidler

Immaterielle eiendeler

Utsatt skattefordel	3	36 587	11 414
Sum immaterielle eiendeler		36 587	11 414

Varige driftsmidler

Tomter, bygninger o.a. fast eiendom	2	832 465	875 365
Driftsløsøre, inventar o. a. utstyr	2		
Sum varige driftsmidler		832 465	875 365

Sum anleggsmidler		869 052	886 779
--------------------------	--	----------------	----------------

Omløpsmidler

Varer

Fordringer

Kundefordringer		50 277	32 053
Andre kortsiktige fordringer		9 611	8 935
Konsernfordringer		12 000	168 000
Sum fordringer		71 888	208 988

Bankinnskudd, kontanter og lignende

Bankinnskudd, kontanter o. l.		51 573	1 917
Sum bankinnskudd, kontanter og lignende		51 573	1 917

Sum omløpsmidler		123 461	210 905
-------------------------	--	----------------	----------------

SUM EIENDELER		992 513	1 097 684
----------------------	--	----------------	------------------

BALANSE - EGENKAPITAL OG GJELD

Egenkapital

Innskutt egenkapital

Aksjekapital	5	250 000	250 000
Beholdning av egne aksjer	5		
Sum innskutt egenkapital		250 000	250 000

Opptjent egenkapital

Annen egenkapital			3 437
Udekket tap		85 812	



Sum opptjent egenkapital		-85 812	3 437
Sum egenkapital	4	164 188	253 437
Gjeld			
Langsiktig gjeld			
Utsatt skatt	3		
Annen langsiktig gjeld			
Gjeld til			
kredittinstitusjoner			526 829
Langsiktig konserngjeld	6	809 069	185 237
Sum annen langsiktig gjeld		809 069	712 066
Sum langsiktig gjeld		809 069	712 066
Kortsiktig gjeld			
Leverandørgjeld	6	1 155	84 252
Betalbar skatt	3		5 376
Kortsiktig konserngjeld	6		12 000
Annen kortsiktig gjeld		18 100	30 553
Sum kortsiktig gjeld		19 255	132 181
Sum gjeld		828 324	844 247
SUM EGENKAPITAL OG GJELD		992 513	1 097 684



Organisasjonsnr: 822 821 952
MØBEL AS

NOTEOPPLYSNINGER - SELSKAP - alle poster oppgitt i hele tall

Note

Antall årsverk i regnskapsåret
0.00

Sum Beløp

Balanseført verdi 31.12. Varige driftsmidler Immaterielle eiend.

Konsernregnskap

Morselskapet sitt navn

Forretningskontor for morselskapet

Begrunnelse for at datterselskap er utelatt fra konsolideringen

Samlet beløp - tilknyttet selskap Årets Fjorårets

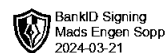
Samlet beløp - foretak i samme konsern Årets Fjorårets

Samlet beløp - foretak i samme konsern Årets Fjorårets

Samlet beløp - felles kontrollert virksomhet Årets Fjorårets

Pantstillelse Beløp

Beholdning av egne aksjer Antall Pålydende Andel av aksjek.



Årsregnskap 2023

Møbel AS

Resultat
Balanse
Noter

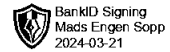
Org.nr.: 822 821 952



Resultatregnskap

Møbel AS

Driftsinntekter og driftskostnader	Note	2023	2022
Leieinntekt fast eiendom		261 554	294 254
Sum driftsinntekter		261 554	294 254
Varekostnad		0	36 705
Ordinære avskrivninger	2	42 900	42 900
Annen driftskostnad	1	312 142	162 935
Sum driftskostnader		355 042	242 540
Driftsresultat		-93 488	51 714
Finansinntekter og finanskostnader			
Annen renteinntekt		27	17
Annen rentekostnad		20 944	35 414
Annen finanskostnad		17	0
Resultat av finansposter		-20 934	-35 397
Resultat før skattekostnad		-114 422	16 317
Skattekostnad på resultat	3	-25 173	3 590
Resultat		-89 249	12 727
Årsresultat	4	-89 249	12 727
Overføringer			
Avsatt til annen egenkapital		-3 437	12 727
Overført til udekket tap		85 812	0
Sum overføringer		-89 249	12 727



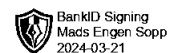
Balanse

Møbel AS

Eiendeler	Note	2023	2022
Anleggsmidler			
Utsatt skattefordel	3	36 587	11 414
Sum immaterielle eiendeler		36 587	11 414
Varige driftsmidler			
Tomter, bygninger o.a. fast eiendom	2	832 465	875 365
Sum varige driftsmidler		832 465	875 365
Sum anleggsmidler		869 052	886 779
Omløpsmidler			
Fordringer			
Kundefordringer		50 277	32 053
Andre kortsiktige fordringer		9 611	8 935
Konsernfordringer		12 000	168 000
Sum fordringer		71 888	208 988
Bankinnskudd, kontanter o.l.		51 573	1 917
Sum omløpsmidler		123 461	210 905
Sum eiendeler		992 513	1 097 684

Møbel AS

Side 3




Balanse

Møbel AS

Egenkapital og gjeld	Note	2023	2022
Egenkapital			
Innskutt egenkapital			
Aksjekapital	5	250 000	250 000
Sum innskutt egenkapital		250 000	250 000
Opptjent egenkapital			
Annen egenkapital		0	3 437
Udekket tap		-85 812	0
Sum opptjent egenkapital		-85 812	3 437
Sum egenkapital	4	164 188	253 437
Gjeld			
Avsetning for forpliktelser			
Annen langsiktig gjeld			
Gjeld til kredittinstitusjoner		0	526 829
Langsiktig konserngjeld	6	809 069	185 237
Sum annen langsiktig gjeld		809 069	712 066
Kortsiktig gjeld			
Leverandørgjeld	6	1 155	84 252
Betalbar skatt	3	0	5 376
Konserngjeld	6	0	12 000
Annen kortsiktig gjeld		18 100	30 553
Sum kortsiktig gjeld		19 255	132 181
Sum gjeld		828 324	844 247
Sum egenkapital og gjeld		992 513	1 097 684

Hov, 13.03.2024

Mads Engen Sopp
styreleder/daglig leder



Regnskapsprinsipper

Årsregnskapet er satt opp i samsvar med regnskapsloven og NRS 8 - God regnskapsskikk for små foretak. Selskapet ble stiftet 30.04.2019 og det er følgelig ingen sammenligningstall for 2018 i årsregnskap og noter.

Driftsinntekter

Inntektsføring ved salg av varer skjer på leveringstidspunktet. Tjenester inntektsføres etter hvert som de leveres. Leieinntekter inntektsføres ved opptjeningstidspunktet.

Skatt

Skattekostnaden i resultatregnskapet omfatter både periodens betalbare skatt og endring i utsatt skatt. Utsatt skatt er beregnet med 22 % på grunnlag av de midlertidige forskjeller som eksisterer mellom regnskapsmessige og skattemessige verdier, samt ligningsmessig underskudd til fremføring ved utgangen av regnskapsåret. Skatteøkende og skattereduserende midlertidige forskjeller som reverserer eller kan reverseres i samme periode er utlignet og nettoført.

Klassifisering og vurdering av anleggsmidler

Anleggsmidler omfatter eiendeler bestemt til varig eie og bruk. Anleggsmidler er vurdert til anskaffelseskost. Varige driftsmidler balanseføres og avskrives over driftsmidlets økonomiske levetid. Avskrivningsperioden for fast eiendom anskaffet etter 2009 er dekomponert i en del som gjelder råbygget og en del som gjelder faste tekniske installasjoner. Varige driftsmidler nedskrives til gjenvinnbart beløp ved verdifall som forventes ikke å være forbigående. Gjenvinnbart beløp er det høyeste av netto salgsverdi og verdi i bruk. Verdi i bruk er nåverdi av fremtidige kontantstrømmer knyttet til eiendelen. Nedskrivningen reverseres når grunnlaget for nedskrivningen ikke lenger er til stede.

Klassifisering og vurdering av omløpsmidler

Omløpsmidler og kortsiktig gjeld omfatter normalt poster som forfaller til betaling innen ett år etter balansedagen, samt poster som knytter seg til varekretsløpet. Omløpsmidler vurderes til laveste verdi av anskaffelseskost og virkelig verdi.

Fordringer


Kundefordringer og andre fordringer oppføres til pålydende etter fradrag for avsetning til forventet tap. Avsetning til tap gjøres på grunnlag av en individuell vurdering av de enkelte fordringene.

Note 1 Lønnskostnader og andre ytelser

Møbel AS har ikke hatt lønns- eller personalkostnader i 2023 og det foreligger heller ingen slike forpliktelser. Selskapet er ikke revisjonspliktig og har dermed ikke hatt kostnader til revisjon. Det er ikke utbetalt honorar til styret i 2023.

Note 2 Anleggsmidler

	Bygg	Tekniske installasjoner	Tomt	Sum varige driftsmidler
Anskaffelseskost 01.01.2023	822 970	100 000	102 555	1 025 525
Tilgang kjøpte driftsmidler	0	0	0	0
Anskaffelseskost 31.12.2023	822 970	100 000	102 555	1 025 525
Akk. avskrivninger 01.01.2023	115 160	35 000	0	150 160
Akk. avskrivninger 31.12.2023	148 060	45 000	0	193 060
Bokført verdi per 31.12.2023	674 910	55 000	102 555	832 465
Årets avskrivninger	32 900	10 000	0	42 900
Avskrivningssatser	4 %	10 %	0 %	



Note 3 Skatt

Årets skattekostnad	2023	2022
Resultatført skatt på ordinært resultat:		
Betalbar skatt	0	8 016
Endring i utsatt skattefordel	-25 173	-4 426
Skattekostnad ordinært resultat	-25 173	3 590
Skattepliktig inntekt:		
Resultat før skatt	-114 422	16 317
Permanente forskjeller	0	2
Endring i midlertidige forskjeller	21 157	20 119
Avgitt konsernbidrag	0	-12 000
Skattepliktig inntekt	-93 264	24 437
Betalbar skatt i balansen:		
Betalbar skatt på årets resultat	0	8 016
Betalbar skatt på avgitt konsernbidrag	0	-2 640
Sum betalbar skatt i balansen	0	5 376

Skatteeffekten av midlertidige forskjeller og underskudd til fremføring som har gitt opphav til utsatt skatt og utsatte skattefordeler, spesifisert på typer av midlertidige forskjeller

	2023	2022	Endring
Varige driftsmidler	-73 039	-51 881	21 157
Sum	-73 039	-51 881	21 157
Akkumulert fremførbart underskudd	-93 264	0	93 264
Grunnlag for utsatt skattefordel	-166 303	-51 881	114 422
Utsatt skattefordel (22 %)	-36 587	-11 414	25 173

Note 4 Egenkapital

	Aksjekapital	Udekket tap	Annen innskutt egenkapital	Annen egenkapital	Sum egenkapital
Pr. 31.12.2022	250 000	0	0	3 437	253 437
Årets resultat		-65 826		-3 437	-69 263
Pr 31.12.2023	250 000	-65 826	0	0	184 174

Note 5 Aksjonærer

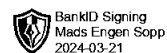
Aksjekapitalen i Møbel AS pr. 31.12 består av:

	Antall	Pålydende	Bokført
Ordinære aksjer	100	2 500,0	250 000
Sum	100		250 000

Eierstruktur

De største aksjonærene i % pr. 31.12 var:

	Ordinære	Eierandel	Stemmeandel
Skydance Invest AS	100	100,0	100,0



Note 6 Mellomværende med selskap i samme konsern

	2023	2022
Langsiktig gjeld til XO Group AS	809 069	0
Gjeld til Hov Næringspark AS (konsernbidrag)	0	12 000
Leverandørgjeld til konsernselskap	0	84 252

Konsernmellomværende er ikke renteberegnet i løpet av regnskapsåret.