



## ÅRSREGNSKAPET FOR REGNSKAPSÅRET 2023 - GENERELL INFORMASJON

### Enheten

Organisasjonsnummer:	998 807 069
Organisasjonsform:	Aksjeselskap
Foretaksnavn:	STENE STÅL HOLDING AS
Forretningsadresse:	Borg Havnevei 16 1630 GAMLE FREDRIKSTAD

### Regnskapsår

Årsregnskapets periode:	01.01.2023 - 31.12.2023
-------------------------	-------------------------

### Konsern

Mørselskap i konsern:	Ja
Konsernregnskap lagt ved:	Ja

### Regnskapsregler

Regler for små foretak benyttet:	Nei
Benyttet ved utarbeidelsen av årsregnskapet til selskapet:	Regnskapslovens alminnelige regler
Benyttet ved utarbeidelsen av årsregnskapet til konsernet:	Regnskapslovens alminnelige regler

### Årsregnskapet fastsatt av kompetent organ

Bekreftet av representant for selskapet:	Azets Insight As Avd Fredrikstad
Dato for fastsettelse av årsregnskapet:	27.05.2024

### Grunnlag for avgivelse

År 2023: Årsregnskapet er elektronisk innlevert
År 2022: Tall er hentet fra elektronisk innlevert årsregnskap fra 2023

*Det er ikke krav til at årsregnskapet m.v. som sendes til Regnskapsregisteret er undertegnet. Kontrollen på at dette er utført ligger hos revisor/enhetens øverste organ. Sikkerheten ivaretas ved at innsender har rolle/rettighet for innsending av årsregnskapet via Altinn, og ved at det bekreftes at årsregnskapet er fastsatt av kompetent organ.*

Brønnøysundregistrene, 15.05.2025



### Resultatregnskap

Beløp i: NOK	Note	2023	2022
<b>RESULTATREGNSKAP</b>			
Salgsinntekt	13		
<b>Kostnader</b>			
Endring i beholdning av varer under tilvirkning og ferdig tilvirkede varer	4		
Lønnskostnad	3	114 100	114 100
Annen driftskostnad	3, 5	120 898	134 249
<b>Sum kostnader</b>		<b>234 998</b>	<b>248 349</b>
<b>Driftsresultat</b>		<b>-234 998</b>	<b>-248 349</b>
<b>Finansinntekter og finanskostnader</b>			
Inntekt på investering i datterselskap	9		
Renteinntekt fra foretak i samme konsern			15 177
Annen renteinntekt		35 667	254
Annen finansinntekt		21 911 845	13 205 923
<b>Sum finansinntekter</b>		<b>21 947 512</b>	<b>13 221 354</b>
Annen rentekostnad		38	
<b>Sum finanskostnader</b>		<b>38</b>	
<b>Netto finans</b>		<b>21 947 474</b>	<b>13 221 354</b>
<b>Ordinært resultat før skattekostnad</b>		<b>21 712 476</b>	<b>12 973 005</b>
Skattekostnad på resultat	6	41 695	3 226
<b>Ordinært resultat etter skattekostnad</b>		<b>21 670 781</b>	<b>12 969 779</b>
<b>Årsresultat</b>		<b>21 670 781</b>	<b>12 969 779</b>
<b>Årsresultat etter minoritetsinteresser</b>		<b>21 670 781</b>	<b>12 969 779</b>
<b>Totalresultat</b>		<b>21 670 781</b>	<b>12 969 779</b>
<b>Overføringer og disponeringer</b>			
Ordinært utbytte	7	7 000 000	7 000 000
Avsatt til annen egenkapital	7	14 670 781	5 969 779



## Resultatregnskap

<b>Beløp i: NOK</b>	<b>Note</b>	<b>2023</b>	<b>2022</b>
Sum overføringer og disponeringer		21 670 781	12 969 779



## Balanse

Beløp i: NOK	Note	2023	2022
<b>BALANSE - EIENDELER</b>			
<b>Anleggsmidler</b>			
<b>Immaterielle eiendeler</b>			
Utsatt skattefordel	6		
Tomter, bygninger o.a. fast eiendom	8		
Maskiner og anlegg	8		
Driftsløsøre, inventar o.a. utstyr	8		
<b>Finansielle anleggsmidler</b>			
Investering i datterselskap	2	32 662 519	22 444 536
Lån til foretak i samme konsern	9		1 215 177
Investeringer i tilknyttet selskap	2	39 744 109	39 744 109
Lån til tilknyttet selskap og felles kontrollert virksomhet	9	830 625	300 000
Investeringer i aksjer og andeler	2	10 000	10 000
Andre langsiktige fordringer	5	1 100 000	1 100 000
<b>Sum finansielle anleggsmidler</b>		<b>74 347 253</b>	<b>64 813 822</b>
<b>Sum anleggsmidler</b>		<b>74 347 253</b>	<b>64 813 822</b>
<b>Omløpsmidler</b>			
<b>Varer</b>			
<b>Fordringer</b>			
Konsernfordringer	9	11 200 000	7 507 782
Krav på innbetaling av selskapskapital	9	500 000	1 000 000
<b>Sum fordringer</b>		<b>11 700 000</b>	<b>8 507 782</b>
<b>Bankinnskudd, kontanter og lignende</b>			
Bankinnskudd, kontanter o.l.	8	2 016 709	33 117
<b>Sum bankinnskudd, kontanter og lignende</b>		<b>2 016 709</b>	<b>33 117</b>
<b>Sum omløpsmidler</b>		<b>13 716 709</b>	<b>8 540 899</b>
<b>SUM EIENDELER</b>		<b>88 063 962</b>	<b>73 354 721</b>



## Balanse

Beløp i: NOK	Note	2023	2022
<b>BALANSE - EGENKAPITAL OG GJELD</b>			
<b>Egenkapital</b>			
<b>Innskutt egenkapital</b>			
Aksjekapital	7, 12	2 985 000	2 985 000
Annen innskutt egenkapital	7	-10 000	-10 000
<b>Sum innskutt egenkapital</b>		<b>2 975 000</b>	<b>2 975 000</b>
<b>Opptjent egenkapital</b>			
Annen egenkapital	7	77 931 526	63 260 745
<b>Sum opptjent egenkapital</b>		<b>77 931 526</b>	<b>63 260 745</b>
<b>Sum egenkapital</b>	7	<b>80 906 526</b>	<b>66 235 745</b>
<b>Gjeld</b>			
<b>Langsiktig gjeld</b>			
Utsatt skatt	6	3 300	1 650
<b>Sum avsetninger for forpliktelser</b>		<b>3 300</b>	<b>1 650</b>
<b>Annen langsiktig gjeld</b>			
Langsiktig gjeld til konsernselskap	13		
Øvrig langsiktig gjeld	13		
<b>Sum langsiktig gjeld</b>		<b>3 300</b>	<b>1 650</b>
<b>Kortsiktig gjeld</b>			
Leverandørgjeld		-9	
Betalbar skatt	6	40 045	3 226
Skyldig offentlige avgifter	3	14 100	14 100
Utbytte	7	7 000 000	7 000 000
Annen kortsiktig gjeld	13	100 000	100 000
<b>Sum kortsiktig gjeld</b>		<b>7 154 137</b>	<b>7 117 326</b>
<b>Sum gjeld</b>		<b>7 157 437</b>	<b>7 118 976</b>
<b>SUM EGENKAPITAL OG GJELD</b>		<b>88 063 962</b>	<b>73 354 721</b>



## Konsernets resultatregnskap

Beløp i: NOK	Note	2023	2022
<b>RESULTATREGNSKAP</b>			
<b>Inntekter</b>			
Salgsinntekt	2	275 794 518	226 458 621
Andre driftsinntekter	2	1 193 691	1 410 212
<b>Sum inntekter</b>		<b>276 988 209</b>	<b>227 868 833</b>
<b>Kostnader</b>			
Varekostnad	2	174 939 388	134 689 314
Lønnskostnader	3	29 029 679	26 717 081
Avskrivning på driftsmidler	4	11 209 237	8 361 985
Annen driftskostnad	3, 5	41 905 001	37 863 798
<b>Sum kostnader</b>		<b>257 083 306</b>	<b>207 632 178</b>
<b>Driftsresultat</b>		<b>19 904 903</b>	<b>20 236 656</b>
<b>Finansinntekter og finanskostnader</b>			
Resultat på investering i tilknyttet selskap	2	17 893 086	21 003 941
Annen renteinntekt		687 782	108 099
Annen finansinntekt		198 062	288 103
<b>Sum finansinntekter</b>		<b>18 778 930</b>	<b>21 400 143</b>
Nedskrivn. andre finansielle anleggsmidler	10		
Annen rentekostnad		2 201 478	955 738
Annen finanskostnad		4 500	
<b>Sum finanskostnader</b>		<b>2 205 978</b>	<b>955 738</b>
<b>Netto finans</b>		<b>16 572 952</b>	<b>20 444 405</b>
<b>Ordinært resultat før skattekostnad</b>		<b>36 477 855</b>	<b>40 681 061</b>
Skattekostnad på ordinært resultat	6	4 044 692	4 309 938
<b>Ordinært resultat etter skattekostnad</b>		<b>32 433 163</b>	<b>36 371 123</b>
<b>Årsresultat</b>		<b>32 433 163</b>	<b>36 371 123</b>
Minoritetsinteresser		44 874	
<b>Årsresultat etter minoritetsinteresser</b>		<b>32 388 289</b>	<b>36 371 123</b>



## Konsernets resultatregnskap

<b>Beløp i: NOK</b>	<b>Note</b>	<b>2023</b>	<b>2022</b>
<b>Totalresultat</b>		<b>32 388 289</b>	<b>36 371 123</b>
<b>Overføringer og disponeringer</b>			
Ordinært utbytte	7	7 000 000	7 000 000
Avsatt til annen egenkapital	7	25 433 164	29 371 123
Overført fra annen egenkapital	8		
<b>Sum overføringer og disponeringer</b>		<b>32 433 164</b>	<b>36 371 123</b>



### Konsernets balanse

Beløp i: NOK	Note	2023	2022
<b>BALANSE - EIENDELER</b>			
<b>Anleggsmidler</b>			
<b>Immaterielle eiendeler</b>			
Utsatt skattefordel	13		
<b>Varige driftsmidler</b>			
Tomter, bygninger o.a. fast eiendom	4, 8	61 333 199	38 301 337
Maskiner og anlegg	4, 8	46 747 181	44 776 563
Driftsløsøre, inventar o.a. utstyr	4, 8	649 334	204 615
<b>Sum varige driftsmidler</b>		<b>108 729 714</b>	<b>83 282 516</b>
<b>Finansielle anleggsmidler</b>			
Investering i datterselskap	2		
Lån til foretak i samme konsern	9		
Investeringer i tilknyttet selskap	2	81 506 160	78 377 881
Lån til tilknyttet selskap og felles kontrollert virksomhet	7, 9	1 836 025	2 824 500
Investeringer i aksjer og andeler	2	10 000	10 000
Andre langs. fordringer	5	1 100 000	1 100 000
<b>Sum finansielle anleggsmidler</b>		<b>84 452 185</b>	<b>82 312 381</b>
<b>Sum anleggsmidler</b>		<b>193 181 899</b>	<b>165 594 897</b>
<b>Omløpsmidler</b>			
<b>Varer</b>			
Varelager	10	7 133 266	7 196 280
<b>Sum varer</b>		<b>7 133 266</b>	<b>7 196 280</b>
<b>Fordringer</b>			
Kundefordringer	5, 11	33 222 475	32 834 713
Andre fordringer	7, 9	1 795 762	2 246 009
Krav på innbetaling av selskapskapital	9	14 764 807	13 211 845
<b>Sum fordringer</b>		<b>49 783 044</b>	<b>48 292 566</b>
<b>Bankinnskudd, kontanter og lignende</b>			
Bankinnskudd, kontanter o.l.	8	19 459 550	11 178 008
<b>Sum bankinnskudd, kontanter og lignende</b>		<b>19 459 550</b>	<b>11 178 008</b>



### Konsernets balanse

Beløp i: NOK	Note	2023	2022
Sum omløpsmidler		76 375 860	66 666 854
<b>SUM EIENDELER</b>		<b>269 557 759</b>	<b>232 261 751</b>
<b>BALANSE - EGENKAPITAL OG GJELD</b>			
<b>Egenkapital</b>			
<b>Innskutt egenkapital</b>			
Aksjekapital (2.985 aksjer à 1.000)	7, 12	2 985 000	2 985 000
<b>Sum innskutt egenkapital</b>		<b>2 985 000</b>	<b>2 985 000</b>
<b>Opptjent egenkapital</b>			
Annen egenkapital minoritetens andel	7	3 154 695	
Annen egenkapital	7	186 744 363	161 356 073
Udisponert resultat	13		
<b>Sum opptjent egenkapital</b>		<b>189 899 058</b>	<b>161 356 073</b>
<b>Sum egenkapital</b>		<b>192 884 058</b>	<b>164 341 073</b>
<b>Gjeld</b>			
<b>Langsiktig gjeld</b>			
Pensjonsforpliktelser	3	1 666 920	2 111 280
Utsatt skatt	6	3 609 469	3 942 026
<b>Sum avsetninger for forpliktelser</b>		<b>5 276 389</b>	<b>6 053 306</b>
<b>Annen langsiktig gjeld</b>			
Gjeld til kredittinstitusjoner		35 148 042	23 512 500
Langsiktig gjeld til konsernselskap	12		
Øvrig langsiktig gjeld	12		
<b>Sum annen langsiktig gjeld</b>		<b>35 148 042</b>	<b>23 512 500</b>
<b>Sum langsiktig gjeld</b>		<b>40 424 431</b>	<b>29 565 806</b>
<b>Kortsiktig gjeld</b>			
Gjeld til kredittinstitusjoner	13		
Leverandørgjeld		15 412 104	18 148 674
Betalbar skatt	6	4 377 248	3 605 641



## Konsernets balanse

<b>Beløp i: NOK</b>	<b>Note</b>	<b>2023</b>	<b>2022</b>
Skyldig offentlige avgifter	3	5 370 008	5 739 078
Utbytte	7	7 000 000	7 000 000
Annen kortsiktig gjeld	3	4 089 910	3 861 478
<b>Sum kortsiktig gjeld</b>		<b>36 249 270</b>	<b>38 354 872</b>
<b>Sum gjeld</b>		<b>76 673 701</b>	<b>67 920 677</b>
<b>SUM EGENKAPITAL OG GJELD</b>		<b>269 557 759</b>	<b>232 261 751</b>



## Indirekte kontantstrømsanalyse

### Stene Stål Holding AS

Morselskap		Konsern	
2023	2022	2023	2022
<b>Kontantstrømmer fra operasjonelle aktiviteter</b>			
21 712 476	12 973 005	36 477 855	40 681 061
		-17 893 086	-21 003 941
<b>21 712 476</b>	<b>12 973 005</b>	<b>18 584 769</b>	<b>19 677 120</b>
-3 226	0	-3 605 641	-3 506 654
0	0	0	0
0	0	0	305 000
0	0	11 209 237	8 361 985
0	0	63 014	-2 134 756
0	0	-387 762	-5 446 796
0	0	-2 736 570	2 131 390
0	0	-444 360	-499 272
-3 192 227	-5 700 000	164 936	-28 237
<b>18 517 023</b>	<b>7 273 005</b>	<b>22 847 623</b>	<b>18 859 780</b>
<b>Kontantstrømmer fra investeringsaktiviteter</b>			
0	0	-10 895 635	-18 716 726
0	0	0	300 000
-10 217 983	0	-10 217 983	
-7 000 000	-6 000 000	-7 000 000	-6 000 000
0	0	12 711 845	7 505 923
0	0	988 475	
-530 625	-1 550 000	0	-1 550 000
0	-1 515 177	0	-2 824 500
1 215 177	0	0	0
0	0	0	0
<b>-16 533 431</b>	<b>-9 065 177</b>	<b>-14 413 298</b>	<b>-21 285 303</b>
<b>Kontantstrømmer fra finansieringsaktiviteter</b>			
0	0	0	0
0	0	-1 268 602	-1 350 000
0	0	0	0
0	0	0	0
0	0	<b>-1 268 602</b>	<b>-1 350 000</b>
1 983 592	-1 792 172	7 165 723	-3 775 523
33 117	1 825 289	11 178 008	14 953 531
		1 115 819	
<b>2 016 709</b>	<b>33 117</b>	<b>19 459 550</b>	<b>11 178 008</b>



## Resultat - mor/konsern

Stene Stål Holding AS

Morselskap		Konsern			
2023	2022				
		<b>Driftsinntekter og driftskostnader</b>	<b>Note</b>		
			<b>2023</b>		
			<b>2022</b>		
0	0	Salgsinntekt	2	275 794 518	226 458 621
0	0	Andre driftsinntekter	2	1 193 691	1 410 212
<b>0</b>	<b>0</b>	<b>Sum driftsinntekter</b>		<b>276 988 209</b>	<b>227 868 833</b>
0	0	Varekostnad	2	174 939 388	134 689 314
114 100	114 100	Lønnskostnader	3	29 029 679	26 717 081
0	0	Avskrivning på driftsmidler	4	11 209 237	8 361 985
120 898	134 249	Annen driftskostnad	3, 5	41 905 001	37 863 798
<b>234 998</b>	<b>248 349</b>	<b>Sum driftskostnader</b>		<b>257 083 306</b>	<b>207 632 178</b>
<b>-234 998</b>	<b>-248 349</b>	<b>Driftsresultat</b>		<b>19 904 903</b>	<b>20 236 656</b>
		<b>Finansinntekter og finanskostnader</b>			
0	0	Resultat på investering i tilknyttet selskap	2	17 893 086	21 003 941
0	15 177	Renteinntekt fra foretak i samme konsern		0	0
35 667	254	Annen renteinntekt		687 782	108 099
21 911 845	13 205 923	Annen finansinntekt		198 062	288 103
38	0	Annen rentekostnad		2 201 478	955 738
0	0	Annen finanskostnad		4 500	0
<b>21 947 474</b>	<b>13 221 354</b>	<b>Resultat av finanskostnader</b>		<b>16 572 952</b>	<b>20 444 405</b>
<b>21 712 476</b>	<b>12 973 005</b>	<b>Ordinært resultat før skattekostnad</b>		<b>36 477 855</b>	<b>40 681 061</b>
41 695	3 226	Skattekostnad på ordinært resultat	6	4 044 692	4 309 938
<b>21 670 781</b>	<b>12 969 779</b>	<b>Ordinært resultat</b>		<b>32 433 163</b>	<b>36 371 123</b>
<b>21 670 781</b>	<b>12 969 779</b>	<b>Årsoverskudd</b>		<b>32 433 163</b>	<b>36 371 123</b>
0	0	Minoritetens andel		44 874	0
<b>0</b>	<b>0</b>	<b>Majoritetens andel</b>		<b>32 388 289</b>	<b>0</b>
		<b>Overføringer</b>			
7 000 000	7 000 000	Avsatt til utbytte	7	7 000 000	7 000 000
14 670 781	5 969 779	Avsatt til annen egenkapital	7	25 433 164	29 371 123
<b>21 670 781</b>	<b>12 969 779</b>	<b>Sum disponert</b>		<b>32 433 164</b>	<b>36 371 123</b>



## Balanse - mor/konsern

Stene Stål Holding AS

### Morselskap

### Konsern

2023	2022	Eiendeler	Note	2023	2022
		<b>Anleggsmidler</b>			
		<b>Immaterielle eiendeler</b>			
		<b>Varige driftsmidler</b>			
0	0	Tomter, bygninger o.a. fast eiendom	4, 8	61 333 199	38 301 337
0	0	Maskiner og anlegg	4, 8	46 747 181	44 776 563
0	0	Driftsløsøre, inventar o.a. utstyr	4, 8	649 334	204 615
0	0	<b>Sum varige driftsmidler</b>		<b>108 729 714</b>	<b>83 282 516</b>
		<b>Finansielle anleggsmidler</b>			
32 662 519	22 444 536	Investeringer i datterselskap	2	0	0
0	1 215 177	Lån til foretak i samme konsern	9	0	0
39 744 109	39 744 109	Investeringer i tilknyttet selskap	2	81 506 160	78 377 881
830 625	300 000	Lån til tilkn. selskap og fellesek. virksomhet	7, 9	1 836 025	2 824 500
10 000	10 000	Investeringer i aksjer og andeler	2	10 000	10 000
1 100 000	1 100 000	Andre langs. fordringer	5	1 100 000	1 100 000
<b>74 347 253</b>	<b>64 813 822</b>	<b>Sum finansielle anleggsmidler</b>		<b>84 452 185</b>	<b>82 312 381</b>
<b>74 347 253</b>	<b>64 813 822</b>	<b>Sum anleggsmidler</b>		<b>193 181 899</b>	<b>165 594 897</b>
		<b>Omløpsmidler</b>			
0	0	Varelager	10	7 133 266	7 196 280
0	0	Lager av varer og annen beholdning		7 133 266	7 196 280
		<b>Fordringer</b>			
0	0	Kundefordringer	5, 11	33 222 475	32 834 713
11 200 000	7 507 782	Andre fordringer	7, 9	1 795 762	2 246 009
500 000	1 000 000	Fordring på tilknyttet selskap	9	14 764 807	13 211 845
<b>11 700 000</b>	<b>8 507 782</b>	<b>Sum fordringer</b>		<b>49 783 044</b>	<b>48 292 566</b>
<b>2 016 709</b>	<b>33 117</b>	<b>Bankinnskudd, kontanter o.l.</b>	<b>8</b>	<b>19 459 550</b>	<b>11 178 008</b>
<b>13 716 709</b>	<b>8 540 899</b>	<b>Sum omløpsmidler</b>		<b>76 375 860</b>	<b>66 666 854</b>
<b>88 063 962</b>	<b>73 354 721</b>	<b>Sum eiendeler</b>		<b>269 557 759</b>	<b>232 261 751</b>




## Balanse - mor/konsern

Stene Stål Holding AS


### Morselskap

### Konsern

2023	2022	Egenkapital og gjeld	Note	2023	2022
		<b>Innskutt egenkapital</b>			
2 985 000	2 985 000	Aksjekapital (2.985 aksjer à 1.000)	7, 12	2 985 000	2 985 000
<b>2 985 000</b>	<b>2 985 000</b>	<b>Sum innskutt egenkapital</b>		<b>2 985 000</b>	<b>2 985 000</b>
		<b>Opptjent egenkapital</b>			
0	0	Annen egenkapital minoritetens andel	7	3 154 695	0
77 921 526	63 250 745	Annen egenkapital	7	186 744 363	161 356 073
<b>77 921 526</b>	<b>63 250 745</b>	<b>Sum opptjent egenkapital</b>		<b>189 899 058</b>	<b>161 356 073</b>
<b>80 906 526</b>	<b>66 235 745</b>	<b>Sum egenkapital</b>		<b>192 884 058</b>	<b>164 341 073</b>
		<b>Gjeld</b>			
0	0	Pensjonsforpliktelse	3	1 666 920	2 111 280
3 300	1 650	Utsatt skatt	6	3 609 469	3 942 026
<b>3 300</b>	<b>1 650</b>	<b>Sum avsetning for forpliktelse</b>		<b>5 276 389</b>	<b>6 053 306</b>
		<b>Annen langsiktig gjeld</b>			
0	0	Gjeld til kredittinstitusjoner		35 148 042	23 512 500
<b>0</b>	<b>0</b>	<b>Sum annen langsiktig gjeld</b>		<b>35 148 042</b>	<b>23 512 500</b>
		<b>Kortsiktig gjeld</b>			
-9	0	Leverandørgjeld		15 412 104	18 148 674
40 045	3 226	Betalbar skatt	6	4 377 248	3 605 641
14 100	14 100	Skyldig offentlige avgifter	3	5 370 008	5 739 078
7 000 000	7 000 000	Utbytte	7	7 000 000	7 000 000
100 000	100 000	Annen kortsiktig gjeld	3	4 089 910	3 881 478
<b>7 154 137</b>	<b>7 117 326</b>	<b>Sum kortsiktig gjeld</b>		<b>36 249 270</b>	<b>38 364 872</b>
<b>7 157 437</b>	<b>7 118 976</b>	<b>Sum gjeld</b>		<b>76 673 701</b>	<b>67 920 677</b>
<b>88 063 962</b>	<b>73 354 721</b>	<b>Sum egenkapital og gjeld</b>		<b>269 557 759</b>	<b>232 261 751</b>

  
Øyvind Stene  
Styrets leder/daglig leder

Fredrikstad, 27.05.2024

  
Agnar Stene  
Styremedlem

  
Thor Henning Stene  
Styremedlem

  
Per Hasselgård  
Styremedlem

  
Anette Stene  
Styremedlem



## ÅRSREGNSKAP 2023

Konsernet Stene Stål Holding AS  
Org.nr. 998 807 069

**Innhold:**  
Årsberetning  
Resultatregnskap  
Balanse  
Kontantstrømsanalyse  
Noter  
Revisjonsberetning

Utarbeidet av Azets Insight AS



## Konsernet Stene Stål Holding AS

### ÅRSBERETNING 2023

#### VIRKSOMHETENS ART OG LOKALISERING

Stene Stål Holding AS sin virksomhet er eie og forvaltning av selskaper, aksjer og eiendommer, og alt som hører inn under dette. Selskapet driver sin virksomhet fra et av datterselskapenes lokaler i Borg Havnevei 16 på Øra. Selskapets forretningskontor ligger i Fredrikstad kommune.

Selskapet er morselskap i en konsernstruktur etablert i 2012.

Konsernet Stene Stål Holding AS driver med gjenvinning av stål og metaller samt investering i eiendommer og andre selskaper og driver sin virksomhet fra egne lokaler. Konsernet består av morselskapet Stene Stål Holding AS og de 100 % eide datterselskapene Stene Stål Eiendom Halden AS, Indre Østfold Gjenvinning AS, Stene Stål Gjenvinning AS og Stene Stål Eiendom Indre Østfold AS. Samt 76,67 % eiet datterselskap Kortbølgen 9 Eiendom AS kjøp i 2023. Konsernet har også betydelig eierandeler i tre andre gjenvinningselskaper - 50 % i Hafsil AS, 49,1 % i Metalco Stene AS og 20% i Metalco Kabel AS. Konsernet har også 50 % eierandel i Glombo Holding AS som arbeider med utvikling av nytt boligområde på Glombo i Fredrikstad.

#### FORTSATT DRIFT

I samsvar med regnskapslovens § 3-3 bekreftes det at forutsetningen om fortsatt drift er lagt til grunn ved utarbeidelsen av selskapsregnskap og konsernregnskap. Til grunn for antagelsen ligger resultatprognoser for året 2024 og konsernets langsiktige og strategiske prognoser. Det fremlagte resultatregnskapet og balanse gir et tilfredsstillende uttrykk for resultatet i 2023 og den økonomiske stillingen ved årsskiftet. Konsernet er forøvrig i en sunn økonomisk og finansiell stilling.

#### UTSIKTENE FREMOVER

År 2024 vil være et år med utfordring for alle i gjenvinningsbransjen. Leveransene og prisene er svært varierende. Dette setter store krav til lønnsomhet og effektiv drift. Avsetningsmulighetene vil ellers være gode også i 2024. Dette basert på langsiktige avtaler. Styret presiserer at det normalt er betydelig usikkerhet knyttet til vurdering av fremtidige forhold.

Gjenvinningsvirksomheten er i det vesentlige samlet på Øra. Eiendommen på Glombo eies nå gjennom Glombo Holding AS og skal utvikles til boligformål og det antas at byggestart ikke er langt unna. Anlegget på Øra er nytt og moderne og gjør at konsernet er godt rustet for fremtiden. Det er ingen pågående forskningsaktiviteter i konsernet.

#### REDEGJØRELSE FOR ÅRSREGNSKAPET

Selskapet oppnådde et resultat i 2023 på kr. 21 670 781. Selskapet hadde pr. 31.12.2023 en bokført egenkapital på kr. 80 906 526 og total balansesum på kr. 88 063 962. Selskapets styre er tilfreds med utviklingen. Likviditeten ansees som tilfredsstillende. Selskapets frie egenkapital og utbyttegrunnlag utgjør kr 77 921 526.

Konsernet oppnådde et resultat i 2023 på kr. 32 433 164. Konsernet hadde pr. 31.12.2023 en bokført egenkapital på kr 192 884 058 og total balansesum på kr. 269 557 759. Det er styrets oppfatning at konsernets egenkapital er forsvarlig og at konsernets likviditet er tilfredsstillende. Det nye gjenvinningsanlegget på Øra er lånefinansiert med opprinnelig ca 27 millioner. Store deler av utbyggingen er derved gjort over drift.

#### FINANSIELL RISIKO

##### Markedsrisiko

Det vises til omtale under fortsatt drift. Konsernet er ellers i liten grad eksponert for endringer i valutakurser. Konsernets lønnsomhetsutvikling er basert på langsiktige og stabile kunderelasjoner. Tilgang på råvarer og prisutviklingen vil alltid være en utfordring for konsernet.

##### Kredittrisiko

Risiko for at konsernets kunder ikke har økonomisk evne til å oppfylle sine forpliktelser anses som lav. Dette bl.a. basert på at de største kundene representerer økonomisk solide virksomheter samt på historisk erfaring.

##### Likviditetsrisiko

Likviditetsutviklingen er god j.fr. kontantstrømoppstillingen. Konsernets egenfinansiering er meget god.

#### ANSATTE, ARBEIDSMILJØ, LIKESTILLING OG DISKRIMINERING

Selskapet har ikke ansatte. Arbeidsmiljø, sykefravær skader og/eller ulykker er derfor ikke aktuelt å omtale.



I styret sitter det 4 menn og 1 kvinne. Selskapet og konsernet har ingen planlagte eller iverksatte tiltak for ytterligere å fremme likestillingen i selskapet, da dette ikke vil være hensiktsmessig i et selskap av denne størrelsen.

Pr. 31.12.2023 var det 33 ansatte i konsernet hvorav 3 kvinner og en pensjonist. Sykefraværet i konsernet var på gj.snittlig 4,66 % for alle ansatte i 2023. Arbeidsmiljøet i konsernet betraktes som godt. Samarbeidet med de ansatte har vært konstruktivt og bidratt positivt til driften. Det har ikke vært alvorlige skader eller ulykker i konsernet.

#### ÅPENHETSLOVEN

Åpenhetsloven skal bidra til at risikoen for brudd på menneskerettigheter og arbeidsrettigheter både i Norge og i resten av verden reduseres. Selskapet jobber med dette i forbindelse med ISO sertifiseringen. Selskapets redegjørelse for dette arbeidet er offentliggjort på Stene Sål Gjenvinning AS sin nettside.

#### YTRE MILJØ


Utslipp og støy fra produksjonsanleggene, inkludert stoffer som kan innebære miljøskader, er innenfor de krav som myndighetene stiller. Eiendommene der konsernet har sin produksjon har gjennom mange år blitt videreutviklet for å tilfredsstille myndighetenes krav og pålegg for driften. Det er anskaffet og tatt i bruk miljøvennlige elektriske trucker og maskiner, og det er gjort tiltak for å minske utslipp i produksjon og under transport. Det foreligger ikke pålegg fra myndighetene som ikke er innfridd og godkjent. Det er gitt utslippstillatelse fra Fylkesmannen. Konsernet er sertifisert med ISO 14001, og er blitt sertifisert 9001 i 2020. Gjennom denne har konsernet god kontroll med driften og behandling av det materialet konsernet håndterer. Selskapets og konsernets virksomhet bidrar positivt til miljøet gjennom sin gjenvinningsaktivitet.


#### ÅRSRESULTAT OG DISPONERINGER I MORSELSKAPET

Styret foreslår følgende disponering av årsresultatet i Stene Stål Holding AS :

Overført til annen egenkapital	kr.	14 670 781
Avsatt til utbytte	kr.	7 000 000
<b>Netto disponert</b>	<b>kr.</b>	<b>21 670 781</b>

  
Øyvind Stene  
styreleder

Fredrikstad, den 27.05.2024  
  
Agnar Stene  
Styremedlem

  
Thor Henning Stene  
Styremedlem

  
Per Hasselgård  
Styremedlem

  
Anette Stene  
Styremedlem



## Stene Stål Holding AS RESULTATREGNSKAP FOR 2023

	Note	2023	2022
<b>DRIFTSINNTEKTER OG DRIFTSKOSTNADER</b>			
Lønnskostnad	3	114 100	114 100
Annen driftskostnad	3, 5	120 898	134 249
<b>SUM DRIFTSKOSTNADER</b>		<b>234 998</b>	<b>248 349</b>
<b>DRIFTSRESULTAT</b>		<b>-234 998</b>	<b>-248 349</b>
<b>FINANSINNTEKTER OG FINANSKOSTNADER</b>			
Renteinntekt fra foretak i samme konsern		0	15 177
Annen renteinntekt		35 667	254
Annen finansinntekt		21 911 845	13 205 923
Annen rentekostnad		38	0
<b>RESULTAT AV FINANSPOSTER</b>		<b>21 947 474</b>	<b>13 221 354</b>
<b>RESULTAT FØR SKATTEKOSTNAD</b>		<b>21 712 476</b>	<b>12 973 005</b>
Skattekostnad på resultat	6	41 695	3 226
<b>ORDINÆRT RESULTAT</b>		<b>21 670 781</b>	<b>12 969 779</b>
<b>ÅRETS RESULTAT</b>		<b>21 670 781</b>	<b>12 969 779</b>
<b>OVERFØRINGER</b>			
Avsatt til utbytte	7	7 000 000	7 000 000
Avsatt til annen egenkapital	7	14 670 781	5 969 779
<b>SUM OVERFØRINGER</b>		<b>21 670 781</b>	<b>12 969 779</b>



## Stene Stål Holding AS

BALANSE PR. 31.12.2023

	Note	2023	2022
<b>EIENDELER</b>			
<b>ANLEGGSMIDLER</b>			
<b>IMMATRIELLE EIENDELER</b>			
<b>VARIGE DRIFTSMIDLER</b>			
<b>FINANSIELLE DRIFTSMIDLER</b>			
Investeringer i datterselskap	2	32 662 519	22 444 536
Lån til foretak i samme konsern	9	0	1 215 177
Investeringer i tilknyttet selskap	2	39 744 109	39 744 109
Lån til tilknyttet selskap og felles kontrollert virksomhet	9	830 625	300 000
Investeringer i aksjer og andeler	2	10 000	10 000
Andre langsiktige fordringer	5	1 100 000	1 100 000
<b>SUM FINANSIELLE DRIFTSMIDLER</b>		<b>74 347 253</b>	<b>64 813 822</b>
<b>SUM ANLEGGSMIDLER</b>		<b>74 347 253</b>	<b>64 813 822</b>
<b>OMLØPSMIDLER</b>			
<b>FORDRINGER</b>			
Andre konsernfordringer	9	11 200 000	7 507 782
Fordring på tilknyttede selskap	9	500 000	1 000 000
<b>SUM FORDRINGER</b>		<b>11 700 000</b>	<b>8 507 782</b>
<b>INVESTERINGER</b>			
Bankinnskudd, kontanter o.l.	8	2 016 709	33 117
<b>SUM OMLØPSMIDLER</b>		<b>13 716 709</b>	<b>8 540 899</b>
<b>SUM EIENDELER</b>		<b>88 063 962</b>	<b>73 354 721</b>



**Stene Stål Holding AS**

BALANSE PR. 31.12.2023

	Note	2023	2022
<b>EGENKAPITAL OG GJELD</b>			
<b>INNSKUTT EGENKAPITAL</b>			
Aksjekapital	7, 12	2 985 000	2 985 000
Annen innskutt egenkapital	7	-10 000	-10 000
<b>SUM INNSKUTT EGENKAPITAL</b>		<b>2 975 000</b>	<b>2 975 000</b>
<b>OPPTJENT EGENKAPITAL</b>			
Annen egenkapital	7	77 931 526	63 260 745
<b>SUM OPPTJENT EGENKAPITAL</b>		<b>77 931 526</b>	<b>63 260 745</b>
<b>SUM EGENKAPITAL</b>	<b>7</b>	<b>80 906 526</b>	<b>66 235 745</b>
<b>GJELD</b>			
<b>AVSETNING FOR FORPLIKTELSER</b>			
Utsatt skatt	6	3 300	1 650
<b>SUM AVSETNING FOR FORPLIKTELSER</b>		<b>3 300</b>	<b>1 650</b>
<b>ANNEN LANGSIKTIG GJELD</b>			
<b>KORTSIKTIG GJELD</b>			
Leverandørgjeld		-9	0
Betalbar skatt	6	40 045	3 226
Skyldig offentlige avgifter	3	14 100	14 100
Utbytte	7	7 000 000	7 000 000
Annen kortsiktig gjeld	13	100 000	100 000
<b>SUM KORTSIKTIG GJELD</b>		<b>7 154 137</b>	<b>7 117 326</b>
<b>SUM GJELD</b>		<b>7 157 437</b>	<b>7 118 976</b>
<b>SUM EGENKAPITAL OG GJELD</b>		<b>88 063 962</b>	<b>73 354 721</b>

GAMLE FREDRIKSTAD , 27.05.2024

Styret i Stene Stål Holding AS

  
Øyvind Stene  
styreleder

  
Agnar Stene  
styremedlem

  
Per Johan Hasselgård  
styremedlem

  
Anette Stene  
styremedlem

  
Thor-Henning Stene  
styremedlem



## Stene Stål Holding AS

NOTER PR. 31.12.2023. KONSERN OG MORSELSKAP

### Note 1 - Regnskapsprinsipper

Årsregnskapet er satt opp i samsvar med regnskapsloven og god regnskapsskikk for mellomstore foretak.

#### **Valuta**

Pengeposter i utenlandsk valuta vurderes etter kursen ved regnskapsårets slutt. Transaksjoner i valuta bokføres til dagskurs.

#### **Driftsinntekter**

Inntektsføring ved salg av varer skjer på leveringstidspunktet. Tjenester inntektsføres etter hvert som de leveres. Salgsinntekter gjelder i all hovedsak gjenvinningsaktiviteter i Norge - det er derfor ikke laget egen note med geografisk fordeling.

#### **Skatt**

Skattekostnaden i resultatregnskapet omfatter både periodens betalbare skatt og endring i utsatt skatt. Utsatt skatt er beregnet med 22% på grunnlag av de midlertidige forskjeller som eksisterer mellom regnskapsmessige og skattemessige verdier, samt ligningsmessig underskudd til fremføring ved utgangen av regnskapsåret. Skatteøkende og skattereduserende midlertidige forskjeller som reverserer eller kan reversere i samme periode er utlignet og nettoført. Utsatt skatt på merverdier i forbindelse med oppkjøp av datterselskap blir ikke utlignet.

#### **Klassifisering og vurdering av balanseposter**

Anleggsmidler omfatter eiendeler bestemt til varig eie og bruk. Anleggsmidler er vurdert til anskaffelseskost. Varige driftsmidler balanseføres og avskrives over driftsmidlets økonomiske levetid. Avskrivningsperioden for fast eiendom anskaffet etter 2009 er dekomponert i en del som gjelder råbygget og en del som gjelder faste tekniske installasjoner. Varige driftsmidler nedskrives til gjenvinnbart beløp ved verdifall som forventes ikke å være forbigående. Gjenvinnbart beløp er det høyeste av netto salgsverdi og verdi i bruk. Verdi i bruk er nåverdi av fremtidige kontantstrømmer knyttet til eiendelen. Nedskrivningen reverseres når grunnlaget for nedskrivningen ikke lenger er til stede.

Omløpsmidler og kortsiktig gjeld omfatter normalt poster som forfaller til betaling innen ett år etter balansedagen, samt poster som knytter seg til varekretsløpet. Omløpsmidler vurderes til laveste verdi av anskaffelseskost og antatt virkelig verdi.

#### **Aksjer i datterselskap og tilknyttede selskap**

Investeringer i datterselskap og tilknyttede selskap er vurdert etter kostmetoden i selskapsregnskapet. Investeringer i tilknyttede selskaper er vurdert etter egenkapitalmetoden i konsernregnskapet.

#### **Varer**

Varer er vurdert til det laveste av anskaffelseskost og netto salgsverdi.

#### **Fordringer**

Andre fordringer oppføres til pålydende etter fradrag for avsetning til forventet tap. Avsetning til tap gjøres på grunnlag av en individuell vurdering av de enkelte fordringene.

#### **Pensjonsforpliktelser**

Pensjonsordninger finansiert via sikrede ordninger er ikke balanseført. Pensjonspremien anses i disse tilfeller som pensjonskostnad og klassifiseres sammen med lønnskostnader. I tillegg har konsernet den 15.09.2020 påtatt seg en pensjonsforpliktelse for en tidligere ansatt som sluttet denne dagen. Denne pensjonsforpliktelsen er beregnet til kr 3 millioner og er innarbeidet i 2020 regnskapet. Pensjonsforpliktelsen har en varighet på kun 7 år og er enkelt beregnet som årlig avtalt pensjonsytelse tillagt arbeidsgiveravgift. Pensjonsforpliktelsen opphører i løpet av år 2027.

#### **Konsern / Konsolideringsprinsipper**

Selskapet er morselskap i konsernet spesifisert nedenfor. Konsernet oppsto ved organisering til holdingstruktur hvor de 4 første datterselskapene nevnt nedenfor ble stiftet. Oppkjøpsmetoden benyttes ved vurdering av mer- eller mindreverdier ved aksjetilgang. Mer- eller mindreverdier tilordnes identifiserbare eiendeler eller forpliktelser. Goodwill avskrives over 5 år. Øvrige identifiserbare eiendeler avskrives over gjenværende levetid. Merverdi ved kjøp av aksjene i Kortbølgen 9 Eiendom AS i 2023 er tilordnet fast eiendom.

Aksjer i tilknyttede selskaper regnskapsføres etter egenkapitalmetoden. Metoden innebærer at aksjene balanseføres til konsernets andel av selskapenes egenkapital inklusive bokført verdi på eventuelle mer- eller mindreverdier ved kjøpet. Konsernets andel av årsresultat resultatføres. Merverdi ved kjøp av aksjene i Metalco Kabel AS i 2018 ble tilordnet driftsmidler.

Følgende datterselskaper inngår i konsolideringen og har forretningskontor i Fredrikstad :

### **NOTER TIL ÅRSREGNSKAP 2023**



## Stene Stål Holding AS

NOTER PR. 31.12.2023. KONSERN OG MORSELSKAP

Indre Østfold Gjenvinning AS	100 %
Stene Stål Eiendom Halden AS	100 %
Stene Stål Gjenvinning AS	100 %
Stene Stål Eiendom Indre Østfold AS	100 %
Kortbølgen Eiendom 9 AS	76,67 %

Alle resultattransaksjoner, fordringer og gjeld mellom selskapene i konsernet er eliminert. Det foreligger ingen urealisert internfortjeneste av betydning i konsernregnskapet.

Kontantstrømoppstillingen er utarbeidet etter den indirekte metoden. Kontanter og kontantekvivalenter omfatter kontanter og bankinnskudd.

### Note 2 - Aksjer og transaksjoner

#### KONSERNET

<u>Aksjer i tilknyttet selskap:</u>	<u>Eierandel stemmerett</u>	<u>forr. kontor</u>	<u>Selskapets egenkapital</u>	<u>Selskapets 100 % resultat</u>	<u>Andel resultat</u>
Metalco Stene AS	49,1 %	Fredrikstad	96 125 102	23 188 065	11 375 885
Metalco Kabel AS	20 %	Oslo	45 526 850	6 391 506	1 278 301
Hafsil AS	50,0 %	Sarpsborg	32 500 983	9 822 364	4 911 182
Nor Serv Recycling AS	50,0 %	Fredrikstad	1 884 381	680 169	340 084
Glombo Holding AS	50,0 %	Fredrikstad	16 159 383	- 24 733	-12 366
Sum					<b>17 893 086</b>

#### Transaksjoner med tilknyttede selskaper :

	<u>Kjøp fra 2023</u>	<u>Salg til 2023</u>	<u>Kjøp fra 2022</u>	<u>Salg til 2022</u>
Nor Serv Recycling AS	1 990 114	437 395	1 029 874	489 717
Metalco Stene AS	8 635 304	104 212 106	12 047 558	49 353 988
Metalco Kabel AS	0	5 544 978	0	2 991 886
Hafsil AS	0	15 737 552	0	20 519 431
Sum	<b>10 625 418</b>	<b>125 932 031</b>	<b>13 077 432</b>	<b>73 355 022</b>

<u>Aksjer i tilknyttet selskap</u>	<u>Metalco Kabel/AE</u>	<u>Metalco Stene AS</u>	<u>Hafsil AS</u>	<u>Nor Serv Recycling AS</u>	<u>Glombo Holding AS</u>	<u>Sum</u>
Verdi 01.01.	7 827 060	48 014 365	13 339 309	1 102 105	8 095 042	78 377 881
Andel av avsatt utbytte i 2023	0	-12 264 807	- 2 000 000	-500 000		-14 764 807
Investering i 2023						0
Andel av årets resultat 2023	1 278 301	11 375 885	4 911 182	340 084	-12 366	17 893 086
Bokført verdi pr 31.12.	<b>9 105 361</b>	<b>47 125 443</b>	<b>16 250 491</b>	<b>942 189</b>	<b>8 082 676</b>	<b>81 506 160</b>

Se note 9.

#### MORSELSKAPET

#### NOTER TIL ÅRSREGNSKAP 2023



## Stene Stål Holding AS

NOTER PR. 31.12.2023. KONSERN OG MORSELSKAP

### Aksjer i datterselskaper 100 % eiet :

	Bokførtverdi	Forr. kontor	Selskapets egekapital	Selskapets resultat
<b>2023</b>				
Indre Østfold Gjenvinning AS	140 003	Fredrikstad	5 265 865	245 515
Stene Stål Eiendom Halden AS	110 000	Halden	3 537 096	301 926
Stene Stål Gjenvinning AS	17 667 490	Fredrikstad	55 621 988	12 458 843
Stene Stål Eiendom Indre Østfold AS	4 527 043	Fredrikstad	11 542 481	701 709
Kortbølgen 9 Eiendom AS 76,67 %	10 217 983	Fredrikstad	-1 354 636	191 959
Bokført verdi pr. 31.12.	<b>32 662 519</b>			

### Aksjer i tilknyttet selskap:

	Bokført verdi	Eierandel stemmerett	Forr. kontor	Selskapets EK total	Selskapets resultat total
<b>2023</b>					
Metalco Stene AS	24 357 900	49,1 %	Fredrikstad	96 125 102	23 188 065
Metalco Kabel	5 000 000	20 %	Oslo	45 526 850	6 391 506
Hafsil AS	2 214 160	50,0 %	Sarpsborg	32 500 983	9 822 364
Nor Serv Recycling AS	55 000	50,0 %	Fredrikstad	1 884 381	680 169
Glømbo Holding AS	8 117 049	50,0 %	Fredrikstad	16 159 383	- 24 733
Bokført verdi pr 31.12.	<b>39 744 109</b>				

## KONSERNET OG MORSELSKAPET

### Andre aksjer:

	Bokført verdi	Eierandel stemmerett	Forr. kontor
<b>2023</b>			
Gamlebyen Kultur AS	10 000	9,09 %	Fredrikstad
Bokført verdi pr 31.12.	<b>10 000</b>		

## Note3 - Ansatte, Godtgjørelser etc.

### KONSERNET

Lønnskostnader består av følgende poster:

	2023	2022
Lønninger	22 405 948	20 636 455
Arbeidsgiveravgift	3 518 236	3 221 944
Avsatte styrehonorarer	160 000	160 000
Pensjonskostnader	1 175 002	881 543
Andre personalkostnader	1 770 493	1 817 138
<b>Sum lønnskostnader</b>	<b>29 029 679</b>	<b>26 717 080</b>
Gjennomsnittlig antall årsverk	35	34
<b>Godtgjørelser konsern</b>	<b>Daglig leder</b>	<b>Styret i konsern</b>

### NOTER TIL ÅRSREGNSKAP 2023



## Stene Stål Holding AS

### NOTER PR. 31.12.2023. KONSERN OG MORSELSKAP

Lønn daglig leder	927 303	160 000
Annen godtgjørelse daglig leder	75 367	0
Premie pensjonsordning	70 000	0

Selskapene har ingen bonusavtaler eller etterlønsavtaler for ledende personer. Det er ikke stillet lån eller garantier til ledende personer eller aksjonærer.

Selskapene er pliktig til å ha tjenestepensjon for de ansatte iht Lov Om Obligatorisk Tjenestepensjon. Selskapene har en innskuddspensjonsordning som tilfredsstiller disse kravene. I tillegg har konsernet i 2020 påtatt seg en pensjonsforpliktelse for en tidligere ansatt som sluttet. Denne pensjonsforpliktelsen er beregnet til kr 3 millioner og er innarbeidet i 2020.

#### Revisor

Kostnadsført honorar for lovpålagt revisjon kr 158 890 ekskl. mva og for bistand kr 13 200 ekskl. mva. Bistand gjelder regnskapsmessig og skattemessig bistand for årsoppgjøret 2022.

### MORSELSKAPET

Selskapet har ikke ansatte.

Selskapet har revisjonshonorar på kr 16 250 og honorar bistand ved revisor på kr 13 200. Alt inkl. mva.

Lønnskostnader består av følgende poster:

	2023	2022
Styrehonorarer	100 000	100 000
Arbeidsgiveravgift	14 100	14 100
<b>Sum lønnskostnader</b>	<b>114 100</b>	<b>114 100</b>

### NOTER TIL ÅRSREGNSKAP 2023



## Stene Stål Holding AS

NOTER PR. 31.12.2023. KONSERN OG MORSELSKAP

### Note 4 - Anleggsmidler

#### KONSERNET

Driftsmidler	Transport- midler	Maskiner utstyr	Inventar Prog.vare	Bygninger	Tomter
Anskaffelseskost pr. 01.01.	11 110 140	98 972 925	3 669 233	47 027 204	4 391 533
Tilgang i året	2 070 466	8 185 808	639 361	0	25 832 801
Avgang i året	0	0	0		0
<b>Anskaffelseskost 31.12.</b>	<b>13 180 606</b>	<b>107 158 733</b>	<b>4 308 594</b>	<b>47 027 204</b>	<b>30 224 33 4</b>
Akkumulerte avskrivninger 31.12.	9 214 342	65 313 189	1 837 562	16 756 902	144 000
<b>Bokført verdi 31.12.</b>	<b>3 966 264</b>	<b>41 845 544</b>	<b>2 471 032</b>	<b>30 270 302</b>	<b>30 080 33 4</b>
Årets ordinære avskrivninger	1 141 410	7 242 630	282 851	2 470 346	72 000
Økonomisk levetid	3-7 år	3-7 år	3-5 år	10 - 25 år	

Driftsmidler	Tekn.inst bygg	SUM
Anskaffelseskost pr. 01.01.	755 697	165 926 732
Tilgang i året	0	36 728 436
Avgang i året	0	0
<b>Anskaffelseskost 31.12.</b>	<b>755 697</b>	<b>202 655 168</b>
Akkumulerte avskrivninger 31.12.	755 697	94 021 692
<b>Bokført verdi 31.12.</b>	<b>0</b>	<b>108 633 476</b>
Årets ordinære avskrivninger	0	11 209 237
Økonomisk levetid	10 - 25 år	

Ikke avskrivbare driftsmidler pr. 31.12.2023 kr 96.236 kommer i tillegg til bokført verdi i oppstillingen over og gir sum varige driftsmidler for konsernet på kr 108 729 714. Verdiene inkluderer tomt datterselskap Kortbølgen 8 Eiendom AS med virkelig verdi kr 25 688 801.



## Stene Stål Holding AS

NOTER PR. 31.12.2023. KONSERN OG MORSELSKAP

### Note 5 - Andre langsiktige fordringer

#### KONSERNET OG MORSELSKAPET

<u>Andre langsiktige fordringer - mor og konsern :</u>	<u>2023</u>	<u>2022</u>
Andre utlån	1 100 000	1 100 000
Bokført verdi pr 31.12.	<b>1 100 000</b>	<b>1 100 000</b>

### Note 6 - Skatt

#### KONSERNET

<b>Årets skattekostnad</b>	<b>2023</b>	<b>2022</b>
Resultatført skatt på ordinært resultat:		
Betalbar skatt	4 377 248	3 584 381
Endring utsatt skatt salg datterselskap	0	
Endring i utsatt skatt / utsatt skattefordel	-332 556	725 557
<b>Skattekostnad ordinært resultat</b>	<b>4 044 692</b>	<b>4 309 938</b>
Betalbar skatt i årets skattekostnad:		
Ordinært resultat før skatt iflg. konsernregnskap	36 477 855	40 681 061
Korrigert for årets resultat på investering i TS	-17 893 086	-21 003 941
Permanente forskjeller	865 844	- 86 491
Andre endringer	778 530	0
Endring i midlertidige forskjeller	- 332 557	-3 201 352
<b>Skattepliktig inntekt</b>	<b>19 896 586</b>	<b>16 389 277</b>
Betalbar skatt i balansen:		
Betalbar skatt på årets resultat 22 % av grunnlag over	4 377 248	3 605 641
<b>Sum betalbar skatt i balansen</b>	<b>4 377 248</b>	<b>3 605 641</b>
Skatteeffekten av midlertidige forskjeller og underskudd til fremføring som har gitt opphav til utsatt skatt og utsatte skattefordeler, spesifisert på typer av midlertidige forskjeller		
	<b>2023</b>	<b>2022</b>
Varige driftsmidler	18 067 362	20 029 260
Fordringer	-8 765	-7 178
Pensjonsforpliktelse	- 1 666 920	-2 111 280
Inntektsført avsatt utbytte 3 %	15 000	7 500
<u>Avsetning vedr. Brann betinget</u>	<u>0</u>	<u>0</u>
<b>Grunnlag for beregning av utsatt skatt</b>	<b>16 406 677</b>	<b>17 918 302</b>
<b>Utsatt skatt/utsatt skattefordel (22 % begge år) balanseført 31.12.</b>	<b>3 609 469</b>	<b>3 942 026</b>

#### MORSELSKAPET

<b>Årets skattekostnad</b>	<b>2023</b>	<b>2022</b>
Resultatført skatt på ordinært resultat:		
Betalbar skatt	40 045	3 226

#### **NOTER TIL ÅRSREGNSKAP 2023**



## Stene Stål Holding AS

NOTER PR. 31.12.2023. KONSERN OG MORSELSKAP

<u>Endring i utsatt skatt</u>	1 650	0
<u>Skattekostnad ordinært resultat</u>	<u>41 695</u>	<u>3 226</u>
Skattepliktig inntekt:		
Ordinært resultat før skatt	21 712 476	12 973 005
Permanente forskjeller	-21 530 452	-12 958 342
Endring i midlertidige forskjeller	0	0
Anvendelse av fremførbart underskudd	0	0
<u>Skattepliktig inntekt</u>	<u>182 024</u>	<u>14 663</u>
Betalbar skatt i balansen:		
Betalbar skatt på årets resultat	40 045	3 226
<u>Betalbar skatt på mottatt konsernbidrag</u>	<u>0</u>	<u>0</u>
<u>Sum betalbar skatt i balansen</u>	<u>40 045</u>	<u>3 226</u>

Skatteeffekten av midlertidige forskjeller og underskudd til fremføring som har gitt opphav til utsatt skatt og utsatte skattefordeler, spesifisert på typer av midlertidige forskjeller:

	2023	2022	Endring
Inntektsført 3 % avsatt utbytte	15 000	7 500	0
<u>Grunnlag for beregning av utsatt skatt</u>	<u>15 000</u>	<u>7 500</u>	<u>0</u>
<u>Utsatt skatt / skattefordel (22 % begge år)</u>	<u>3 300</u>	<u>1 650</u>	<u>0</u>

### Note 7 - Egenkapital

#### KONSERNET

	Aksje kapital	Annen innskutt egenkapital	Annen Egenkapital	SUM
Kapital 31.12.2022 iflg. Konsern	2 985 000		161 356 073	164 341 073
Kortbølgen 9 Eiendom AS 01.01.2023		0	-1 576 594	-1 576 594
Kortbølgen 9 Eiendom AS merverdi			4 686 416	4 686 416
Resultat konsern			32 433 163	32 433 163
Avsatt utbytte			-7 000 000	-7 000 000
<u>Kapital 31.12.2023</u>	<u>2 985 000</u>	<u>0</u>	<u>189 899 058</u>	<u>192 884 058</u>

Herav utgjør minoritetens andel kr 3.109.821 pr. 01.01.2023 + andel årets resultat kr 44.874 = Minoritetens andel kr 3.154 695 pr. 31.12.2023.

#### MORSELSKAPET

	Aksje kapital	Annen innskutt egenkapital	Annen Egenkapital	SUM
Kapital 01.01.2023	2 985 000	-10 000	63 260 745	66 235 745
Årets resultat			21 670 781	21 670 781

#### NOTER TIL ÅRSREGNSKAP 2023



## Stene Stål Holding AS

NOTER PR. 31.12.2023. KONSERN OG MORSELSKAP

Avsatt utbytte			-7 000 000	-7 000 000
Kapital 31.12.2023	2 985 000	-10 000	77 931 526	80 906 526

### Note 8 - Bankinnskudd, Pant og sikkerhet

#### KONSERNET

Herav er kr 1 052 745 bundet skattetreksmidler i to datterselskaper med ansatte. Skyldig skattetrekk i de to selskapene er kr 1 027 596.

Innvilget kassakreditt i Handelsbanken er kr 10.000.000 . Det er innestående på kassakreditt ved årsskiftet.

Gjeld som forfaller mer enn fem år etter regnskapsårets slutt:	2023	2022
Gjeld til kredittinstitusjoner : Gjeldsbrev	15 412 500	16 762 500
Konsernets bokførte gjeld sikret ved pant: Gjeldsbrev	12 600 000	13 200 000
Konsernets bokførte gjeld sikret ved pant: Gjeldsbrevlån	9 562 500	10 312 500
Konsernets bokførte kassekreditt sikret ved pant	0	0
<b>Bokført verdi av eiendeler stillet som sikkerhet for denne gjeld er :</b>	<b>2023</b>	<b>2022</b>
Fast eiendom	18 918 234	20 93 0534
Driftstilbehør	44 205 301	41 969 430
Kundefordring	31 963 306	32 263 617
Varelager	6 832 180	7 016 430
Delsum	101 919 021	102 180 011
Fast eiendom søster I SSEIØ AS	3 371 801	3 556 702
Fast eiendom søster II SSEH AS	3 568 433	3 611 640
<b>Sum</b>	<b>108 859 255</b>	<b>109 348 353</b>

#### MORSELSKAPET

Stene Stål Holding AS har solidarisk kausjonsansvar for inntil kr 10 000 000 for datterselskapet Stene Stål Gjenvinning AS ovenfor Handelsbanken.

Det er ikke bundne midler i innestående bank.

### Note 9 - Konsernfordringer

#### MORSELSKAPET

Fordring på datterselskaper :	2023	2022
Stene Stål Gjenvinning - Fordring på utbytte	5 000 000	5 000 000
Stene Stål Eiendom Halden AS - Fordring på utbytte	200 000	200 000
Stene Stål Eiendom Indre Østfold - Fordring på utbytte	2 000 000	0

NOTER TIL ÅRSREGNSKAP 2023



## Stene Stål Holding AS

NOTER PR. 31.12.2023. KONSERN OG MORSELSKAP

Fordring på konsernbidrag	0	0
Fordring på SSG	4 000 000	2 107 782
Fordring på Stene Stål Eiendom Halden AS	0	200 000
Sum kortsiktig konsernfordring	<b>11 200 000</b>	<b>7 507 782</b>

<b>Fordring på andre :</b>	<b>2023</b>	<b>2022</b>
Lån til Glombo Holding AS	830 625	300 000
Sum langsiktige fordringer	<b>830 625</b>	<b>300 000</b>

### KONSERNET

<b>Fordring på tilknyttede selskaper :</b>	<b>2023</b>	<b>2022</b>
Nor Serv Recycling AS - fordring på utbytte	500 000	1 000 000
Metallco Stene AS - fordring på utbytte	12 264 807	9 811 845
Metallco Kabel - fordring på utbytte	0	2 400 000
Hafsil AS - fordring på utbytte	2 000 000	0
Bokført verdi pr 31.12.	<b>14 764 807</b>	<b>13 211 845</b>

<b>Fordring på andre enn konsernselskaper :</b>	<b>2023</b>	<b>2022</b>
Forskuddsbetalt, periodisert, tilgode MVA	0	0
Andre fordringer	1 795 762	2 246 009
Sum kortsiktige fordringer	<b>1 795 762</b>	<b>2 246 009</b>

<b>Fordring på andre langsiktig :</b>	<b>2023</b>	<b>2022</b>
Lån til Glombo Holding AS	830 625	300 000
Lån til Glomma Eiendomsutvikling AS	1 005 400	2 524 500
Sum langsiktige fordringer	<b>1 836 025</b>	<b>2 824 500</b>

NOTER TIL ÅRSREGNSKAP 2023



## Stene Stål Holding AS

NOTER PR. 31.12.2023. KONSERN OG MORSELSKAP

### Note 10 - Varelager

#### KONSERNET

Varelageret er vurdert til det laveste av anskaffelseskost og virkelig verdi. Varelageret er lokalisert på 4 ulike lagerplasser og består i hovedsak av råmaterialer. På Øra Fredrikstad, i Halden, i Indre Østfold og på Smelteverket i Sarpsborg.

### Note 11 - Kundefordringer

#### KONSERNET

	<u>2023</u>	<u>2022</u>
Vurdert til pålydende	33 236 396	32 849 713
Avsatt til dekning av usikre fordring	-15 000	- 15 000
<b>Bokført verdi pr 31.12.</b>	<b>33 221 396</b>	<b>32 834 713</b>

Det er ikke funnet grunn til å foreta ytterligere tapsavsetninger. Faktisk tap er uvesentlig.



## Stene Stål Holding AS

NOTER PR. 31.12.2023. KONSERN OG MORSELSKAP

### Note 12 - Aksjekapital

#### MORSELSKAPET OG KONSERNET

Aksjekapitalen i Stene Stål Holding AS pr. 31.12 består av 2.985 stk ordinære aksjer à pålydende kr 1.000. Aksjene har lik stemmerett.

#### Eierstruktur

Øyvind Stene er styrets leder. De to andre personlige aksjonærene er styremedlemmer. Aksjonærene i % pr. 31.12.2023 var:

	Ordinære aksjer	Eierandel
Øyvind Stene	904	30,28 %
Laika AS	896	30,02 %
Agnar Stene	900	30,15 %
Thor Henning Stene	285	9,55 %
<b>Totalt antall aksjer</b>	<b>2 985</b>	<b>100,00 %</b>

### Note 13 - Gjeld til eiere, innen konsern og til andre

#### KONSERNET OG MORSELSKAPET

#### MORSELSKAPET

#### Annen kortsiktig gjeld :

	2023	2022
Gjeld til eiere	0	0
Avsatt styrehonorar	-100 000	-100 000
Bokført verdi pr 31.12.	<b>-100 000</b>	<b>-100 000</b>





Til generalforsamlingen  
i STENE STÅL HOLDING AS

## Uavhengig revisors beretning

### Konklusjon

Vi har revidert STENE STÅL HOLDING ASs årsregnskap som består av:

- selskapsregnskapet, som består av balanse per 31. desember 2023, resultatregnskap som viser et overskudd på kr 21.670.781 og kontantstrømpoppstilling for regnskapsåret avsluttet per denne datoen og noter til årsregnskapet, herunder et sammendrag av viktige regnskapsprinsipper
- konsernregnskapet som består av balanse per 31. desember 2023, resultatregnskap som viser et overskudd på kr 32.433.163 og kontantstrømpoppstilling for regnskapsåret avsluttet per denne datoen og noter til konsernregnskapet, herunder et sammendrag av viktige regnskapsprinsipper.

Etter vår mening

- oppfyller årsregnskapet gjeldende lovkrav,
- gir selskapsregnskapet et rettviseende bilde av selskapets finansielle stilling per 31. desember 2023 og av dets resultater og kontantstrømmer for regnskapsåret avsluttet per denne datoen i samsvar med regnskapslovens regler og god regnskapsskikk i Norge, og
- gir konsernregnskapet et rettviseende bilde av konsernets finansielle stilling per 31. desember 2023 og av dets resultater og kontantstrømmer for regnskapsåret avsluttet per denne datoen i samsvar med regnskapslovens regler og god regnskapsskikk i Norge.

### Grunnlag for konklusjonen

Vi har gjennomført revisjonen i samsvar med de internasjonale revisjonsstandardene International Standards on Auditing (ISA-ene). Våre oppgaver og plikter i henhold til disse standardene er beskrevet nedenfor under Revisors oppgaver og plikter ved revisjonen av årsregnskapet. Vi er uavhengige av selskapet og konsernet slik det kreves i lov, forskrift og International Code of Ethics for Professional Accountants (inkludert internasjonale uavhengighetsstandarder) utstedt av the International Ethics Standards Board for Accountants (IESBA-reglene), og vi har overholdt våre øvrige etiske forpliktelser i samsvar med disse kravene. Innhentet revisjonsbevis er etter vår vurdering tilstrekkelig og hensiktsmessig som grunnlag for vår konklusjon.

### Øvrig informasjon

Ledelsen er ansvarlige for informasjonen i årsberetningen. Vår konklusjon om årsregnskapet ovenfor dekker ikke informasjonen i årsberetningen.

Fredrikstad  
Øst-revisjon AS  
Org. nr. 921 595 336  
Kråkerøyveien 2 A  
1671 Kråkerøy

Råde  
Øst-revisjon BFT AS  
Org. nr. 918 493 794  
Mosseveien 60  
1640 Råde



Hjemmeside  
ost-revisjon.com



I forbindelse med revisjonen av årsregnskapet er det vår oppgave å lese årsberetningen. Formålet er å vurdere hvorvidt det foreligger vesentlig inkonsistens mellom årsberetningen og årsregnskapet og den kunnskap vi har opparbeidet oss under revisjonen av årsregnskapet, eller hvorvidt informasjon i årsberetningen ellers fremstår som vesentlig feil. Vi har plikt til å rapportere dersom årsberetningen fremstår som vesentlig feil. Vi har ingenting å rapportere i så henseende.

Basert på kunnskapen vi har opparbeidet oss i revisjonen, mener vi at årsberetningen

- er konsistent med årsregnskapet og
- inneholder de opplysninger som skal gis i henhold til gjeldende lovkrav.

#### Ledelsens ansvar for årsregnskapet

Ledelsen er ansvarlig for å utarbeide årsregnskapet og for at det gir et rettviseende bilde i samsvar med regnskapslovens regler og god regnskapskikk i Norge. Ledelsen er også ansvarlig for slik intern kontroll som den finner nødvendig for å kunne utarbeide et årsregnskap som ikke inneholder vesentlig feilinformasjon, verken som følge av misligheter eller utilsiktede feil.

Ved utarbeidelsen av årsregnskapet må ledelsen ta standpunkt til selskapets og konsernets evne til fortsatt drift og opplyse om forhold av betydning for fortsatt drift. Forutsetningen om fortsatt drift skal legges til grunn for årsregnskapet så lenge det ikke er sannsynlig at virksomheten vil bli avvirket.

#### Revisors oppgaver og plikter ved revisjonen av årsregnskapet

Vårt mål er å oppnå betryggende sikkerhet for at årsregnskapet som helhet ikke inneholder vesentlig feilinformasjon, verken som følge av misligheter eller utilsiktede feil, og å avgi en revisjonsberetning som inneholder vår konklusjon. Betryggende sikkerhet er en høy grad av sikkerhet, men ingen garanti for at en revisjon utført i samsvar med ISA-ene, alltid vil avdekke vesentlig feilinformasjon som eksisterer. Feilinformasjon kan oppstå som følge av misligheter eller utilsiktet feil. Feilinformasjon blir vurdert som vesentlig dersom den enkeltvis eller samlet med rimelighet kan forventes å påvirke økonomiske beslutninger som brukerne foretar basert på årsregnskapet.

For videre beskrivelse av revisors oppgaver og plikter vises det til

<https://revisorforeningen.no/revisjonsberetninger>

Fredrikstad, 27.5.2024

Øst-revisjon AS

Helle Grøm  
statsautorisert revisor  
(elektronisk signert)

**Fredrikstad**  
Øst-revisjon AS  
Org. nr. 921 595 336  
Kråkerøyveien 2 A  
1671 Kråkerøy

**Råde**  
Øst-revisjon BFT AS  
Org. nr. 918 493 794  
Mosseveien 60  
1640 Råde



**Hjemmeside**  
ost-revisjon.com



## Konsernet Stene Stål Holding AS

### ÅRSBERETNING 2023

#### VIRKSOMHETENS ART OG LOKALISERING

Stene Stål Holding AS sin virksomhet er eie og forvaltning av selskaper, aksjer og eiendommer, og alt som hører inn under dette. Selskapet driver sin virksomhet fra et av datterselskapenes lokaler i Borg Havnevei 16 på Øra. Selskapets forretningskontor ligger i Fredrikstad kommune.

Selskapet er morselskap i en konsernstruktur etablert i 2012.

Konsernet Stene Stål Holding AS driver med gjenvinning av stål og metaller samt investering i eiendommer og andre selskaper og driver sin virksomhet fra egne lokaler. Konsernet består av morselskapet Stene Stål Holding AS og de 100 % eide datterselskapene Stene Stål Eiendom Halden AS, Indre Østfold Gjenvinning AS, Stene Stål Gjenvinning AS og Stene Stål Eiendom Indre Østfold AS. Samt 76,67 % eiet datterselskap Kortbølgen 9 Eiendom AS kjøp i 2023. Konsernet har også betydelig eierandeler i tre andre gjenvinningsselskaper - 50 % i Hafsil AS, 49,1 % i Metallco Stene AS og 20% i Metallco Kabel AS. Konsernet har også 50 % eierandel i Glombo Holding AS som arbeider med utvikling av nytt boligområde på Glombo i Fredrikstad.

#### FORTSATT DRIFT

I samsvar med regnskapslovens § 3-3 bekreftes det at forutsetningen om fortsatt drift er lagt til grunn ved utarbeidelsen av selskapsregnskap og konsernregnskap. Til grunn for antagelsen ligger resultatprognoser for året 2024 og konsernets langsiktige og strategiske prognoser. Det fremlagte resultatregnskapet og balanse gir et tilfredsstillende uttrykk for resultatet i 2023 og den økonomiske stillingen ved årsskiftet. Konsernet er forøvrig i en sunn økonomisk og finansiell stilling.

#### UTSIKTENE FREMOVER

År 2024 vil være et år med utfordring for alle i gjenvinningsbransjen. Leveransene og prisene er svært varierende. Dette setter store krav til lønnsomhet og effektiv drift. Avsetningsmulighetene vil ellers være gode også i 2024. Dette basert på langsiktige avtaler. Styret presiserer at det normalt er betydelig usikkerhet knyttet til vurdering av fremtidige forhold.

Gjenvinningsvirksomheten er i det vesentlige samlet på Øra. Eiendommen på Glombo eies nå gjennom Glombo Holding AS og skal utvikles til boligformål og det antas at byggestart ikke er langt unna. Anlegget på Øra er nytt og moderne og gjør at konsernet er godt rustet for fremtiden. Det er ingen pågående forskningsaktiviteter i konsernet.

#### REDEGJØRELSE FOR ÅRSREGNSKAPET

Selskapet oppnådde et resultat i 2023 på kr. 21 670 781. Selskapet hadde pr. 31.12.2023 en bokført egenkapital på kr. 80 906 526 og total balansesum på kr. 88 063 962. Selskapets styre er tilfreds med utviklingen. Likviditeten ansees som tilfredsstillende. Selskapets frie egenkapital og utbyttegrunnlag utgjør kr 77 921 526.

Konsernet oppnådde et resultat i 2023 på kr. 32 433 164. Konsernet hadde pr. 31.12.2023 en bokført egenkapital på kr 192 884 058 og total balansesum på kr. 269 557 759. Det er styrets oppfatning at konsernets egenkapital er forsvarlig og at konsernets likviditet er tilfredsstillende. Det nye gjenvinningsanlegget på Øra er lånefinansiert med opprinnelig ca 27 millioner. Store deler av utbyggingen er derved gjort over drift.

#### FINANSIELL RISIKO

##### Markedsrisiko

Det vises til omtale under fortsatt drift. Konsernet er ellers i liten grad eksponert for endringer i valutakurser. Konsernets lønnsomhetsutvikling er basert på langsiktige og stabile kunderelasjoner. Tilgang på råvarer og prisutviklingen vil alltid være en utfordring for konsernet .

##### Kreditrisiko

Risiko for at konsernets kunder ikke har økonomisk evne til å oppfylle sine forpliktelser anses som lav. Dette bl.a. basert på at de største kundene representerer økonomisk solide virksomheter samt på historisk erfaring.

##### Likviditetsrisiko

Likviditetsutviklingen er god j.fr. kontantstrømoppstillingen. Konsernets egenfinansiering er meget god.

#### ANSATTE, ARBEIDSMILJØ, LIKESTILLING OG DISKRIMINERING

Selskapet har ikke ansatte. Arbeidsmiljø, sykefravær skader og/eller ulykker er derfor ikke aktuelt å omtale.



I styret sitter det 4 menn og 1 kvinne. Selskapet og konsernet har ingen planlagte eller iverksatte tiltak for ytterligere å fremme likestillingen i selskapet, da dette ikke vil være hensiktsmessig i et selskap av denne størrelsen.

Pr. 31.12.2023 var det 33 ansatte i konsernet hvorav 3 kvinner og en pensjonist. Sykefraværet i konsernet var på gj.snittlig 4,66 % for alle ansatte i 2023. Arbeidsmiljøet i konsernet betraktes som godt. Samarbeidet med de ansatte har vært konstruktivt og bidratt positivt til driften. Det har ikke vært alvorlige skader eller ulykker i konsernet.

#### ÅPENHETSLOVEN

Åpenhetsloven skal bidra til at risikoen for brudd på menneskerettigheter og arbeidsrettigheter både i Norge og i resten av verden reduseres. Selskapet jobber med dette i forbindelse med ISO sertifiseringen. Selskapets redegjørelse for dette arbeidet er offentliggjort på Stene Sål Gjenvinning AS sin nettside.


#### YTRE MILJØ

Utslipp og støy fra produksjonsanleggene, inkludert stoffer som kan innebære miljøskader, er innenfor de krav som myndighetene stiller. Eiendommene der konsernet har sin produksjon har gjennom mange år blitt videreutviklet for å tilfredsstille myndighetenes krav og pålegg for driften. Det er anskaffet og tatt i bruk miljøvennlige elektriske trucker og maskiner, og det er gjort tiltak for å minske utslipp i produksjon og under transport. Det foreligger ikke pålegg fra myndighetene som ikke er innfridd og godkjent. Det er gitt utslippstillatelse fra Fylkesmannen. Konsernet er sertifisert med ISO 14001, og er blitt sertifisert 9001 i 2020. Gjennom denne har konsernet god kontroll med driften og behandling av det materialet konsernet håndterer. Selskapets og konsernets virksomhet bidrar positivt til miljøet gjennom sin gjenvinningsaktivitet.


#### ÅRSRESULTAT OG DISPONERINGER I MORSELSKAPET


Styret foreslår følgende disponering av årsresultatet i Stene Stål Holding AS :


Overført til annen egenkapital	kr.	14 670 781
Avsatt til utbytte	kr.	7 000 000
<b>Netto disponert</b>	<b>kr.</b>	<b>21 670 781</b>

  
Øyvind Stene  
styreleder

Fredrikstad, den 27.05.2024

  
Agnar Stene  
Styremedlem

  
Thor Henning Stene  
Styremedlem

  
Per Hasselgård  
Styremedlem

  
Anette Stene  
Styremedlem