



ÅRSREGNSKAPET FOR REGNSKAPSÅRET 2018 - GENERELL INFORMASJON

Enheten

Organisasjonsnummer: 920 233 635
Organisasjonsform: Aksjeselskap
Foretaksnavn: VELCO AS
Forretningsadresse: Skoftestad Gård
Drøbakveien 401
1433 ÅS

Regnskapsår

Årsregnskapets periode: 01.01.2018 - 31.12.2018

Konsern

Morselskap i konsern: Nei

Regnskapsregler

Regler for små foretak benyttet: Ja
Benyttet ved utarbeidelsen av årsregnskapet til selskapet: Regnskapslovens alminnelige regler

Årsregnskapet fastsatt av kompetent organ

Bekreftet av representant for selskapet: knut arvid velde
Dato for fastsettelse av årsregnskapet: 31.05.2019

Grunnlag for avgivelse

År 2018: Årsregnskapet er elektronisk innlevert
År 2017: Tall er hentet fra elektronisk innlevert årsregnskap fra 2018

Det er ikke krav til at årsregnskapet m.v. som sendes til Regnskapsregisteret er undertegnet. Kontrollen på at dette er utført ligger hos revisor/enhetens øverste organ. Sikkerheten ivaretas ved at innsender har rolle/rettighet for innsending av årsregnskapet via Altinn, og ved at det bekreftes at årsregnskapet er fastsatt av kompetent organ.

Brønnøysundregistrene, 05.09.2020



Resultatregnskap

Beløp i: NOK	Note	2018	2017
RESULTATREGNSKAP			
Inntekter			
916728.-	1	916 728	0
1120.-	0	1 120	0
Sum inntekter	0	917 848	0
Kostnader			
Endring i beholdning av varer under tilvirkning og ferdig tilvirkede varer	0	0	
Endring i beholdning av egentilvirkede anleggsmidler	0	0	
240000.-		240 000	
310756.-		310 756	
0.-		0	
376344.-		376 344	
Sum kostnader		927 100	
Driftsresultat		-9 252	0
Finansinntekter og finanskostnader			
kr o.-		0	0
o.-		0	
Annen renteinntekt		0	0
kr 464		464	0
Sum finansinntekter		464	0
0.-		0	
0,0		0	
Rentekostnad til foretak i samme konsern		0	
3430.-		3 430	
Sum finanskostnader		3 430	
Netto finans		-2 966	0
Ordinært resultat før skattekostnad		-12 218	0
Ordinært resultat etter skattekostnad		-12 218	0



Resultatregnskap

Beløp i: NOK	Note	2018	2017
Årsresultat		-12 218	0
Overføringer og disponeringer			
Udekket tap	1	-12 218	
Sum overføringer og disponeringer		-12 218	



Balanse

Beløp i: NOK	Note	2018	2017
BALANSE - EIENDELER			
Anleggsmidler			
Immaterielle eiendeler			
Forskning og utvikling		0	
Sum immaterielle eiendeler		0	
Varige driftsmidler			
30000.-		30 000	
Sum varige driftsmidler		30 000	
Sum anleggsmidler		30 000	0
Omløpsmidler			
Varer			
100000.-		100 000	
Sum varer		100 000	
Fordringer			
118418.-		118 418	
5417.-		5 417	
Sum fordringer		123 835	
Bankinnskudd, kontanter og lignende			
32906.-		32 906	
Sum bankinnskudd, kontanter og lignende		32 906	
Sum omløpsmidler		256 741	0
SUM EIENDELER		286 741	0
BALANSE - EGENKAPITAL OG GJELD			
Egenkapital			
Innskutt egenkapital			
kr 30000	1	30 000	0



Balanse

Beløp i: NOK	Note	2018	2017
Beholdning av egne aksjer	2		0
Sum innskutt egenkapital		30 000	0
Opptjent egenkapital			
Fond	3	0	0
Udekket tap	3	62 000	
Sum opptjent egenkapital		-62 000	0
Sum egenkapital		-32 000	0
Sum langsiktig gjeld		0	0
Kortsiktig gjeld			
Leverandørgjeld		213 331	
-11489.-		-11 489	
-92550.-		-92 550	
Sum kortsiktig gjeld		109 292	
Sum gjeld		109 292	0
SUM EGENKAPITAL OG GJELD		77 292	0



Brønnøysundregistrene

ÅRSREGNSKAP FOR REGNSKAPSÅRET 2018 - GENERELL INFORMASJON

Journalnummer: 2019 943063

Enheten

Organisasjonsnummer: 920 233 635
Organisasjonsform: Aksjeselskap
Foretaksnavn: VELCO AS
Forretningsadresse: Skoftestad Gård
Drøbakveien 401
1433 ÅS

Regnskapsår

Årsregnskapets periode: 01.01.2018 - 31.12.2018

Konsern

Morselskap i konsern: Nei

Regnskapsregler

Regler for små foretak benyttet: Ja
Benyttet ved utarbeidelsen av
årsregnskapet til selskapet: Regnskapslovens alminnelige regler

Årsregnskapet fastsatt av kompetent organ

Bekreftet av representant for selskapet: knut arvid velde
Dato for fastsettelse av årsregnskapet: 31.05.2019

Revisjon

Selskapet har besluttet at årsregnskapet
ikke skal revideres: Ja

Grunnlag for avgivelse

År 2018: Årsregnskap er elektronisk innlevert.
År 2017: Tall er hentet fra elektronisk innlevert årsregnskap fra 2018.

Det er ikke krav til at årsregnskapet m.v. som sendes til Regnskapsregisteret er undertegnet. Kontrollen på at dette er utført ligger hos revisor/enhetens øverste organ. Sikkerheten ivaretas ved at innsender har rolle/rettighet for innsending av årsregnskapet via Altinn, og ved at det bekreftes at årsregnskapet er fastsatt av kompetent organ.

Brønnøysundregistrene, 09.11.2019

Brønnøysundregistrene

Postadresse: Postboks 900, 8910 Brønnøysund
Telefoner: Opplysningstelefonen 75 00 75 00 Administrasjonen 75 00 75 09 Telefaks 75 00 75 05
E-post: fimapost@brreg.no Internett: www.brreg.no
Organisasjonsnummer: 974 760 673



Organisasjonsnr: 920 233 635
VELCO AS

RESULTATREGNSKAP

Beløp i: NOK	Note	2018	2017
RESULTATREGNSKAP			
Inntekter			
916728.-	1	916 728	0
1120.-	0	1 120	0
Sum inntekter	0	917 848	0
Kostnader			
Endring i beholdning av varer under tilvirkning og ferdig tilvirkede varer	0	0	
Endring i beholdning av egentilvirkede anleggsmidler	0	0	
240000.-		240 000	
310756.-		310 756	
0.-		0	
376344.-		376 344	
Sum kostnader		927 100	
Driftøresultat		-9 252	0
Finansinntekter og finanskostnader			
kr 0.-		0	0
0.-		0	
Annen renteinntekt		0	0
kr 464		464	0
Sum finansinntekter		464	0
0.-		0	
0,0		0	
Rentekostnad til foretak i samme konsern		0	
3430.-		3 430	
Sum finanskostnader		3 430	
Netto finans		-2 966	0
Ordinært resultat før skattekostnad		-12 218	0
Ordinært resultat etter skattekostnad		-12 218	0
Årsresultat		-12 218	0
Overføringer og disponeringer			
Udekket tap	1	-12 218	
Sum overføringer og disponeringer		-12 218	





Organisasjonsnr: 920 233 635
VELCO AS

BALANSE

Beløp i: NOK	Note	2018	2017
BALANSE - EIENDELER			
Anleggsmidler			
Innmaterielle eiendeler			
Forskning og utvikling		0	
Sum immaterielle eiendeler		0	
Varige driftsmidler			
30000.-		30 000	
Sum varige driftsmidler		30 000	
Sum anleggsmidler		30 000	0
Omløpsmidler			
Varer			
100000.-		100 000	
Sum varer		100 000	
Fordringer			
118418.-		118 418	
5417.-		5 417	
Sum fordringer		123 835	
Bankinnskudd, kontanter og lignende			
32906.-		32 906	
Sum bankinnskudd, kontanter og lignende		32 906	
Sum omløpsmidler		256 741	0
SUM EIENDELER		286 741	0
BALANSE - EGENKAPITAL OG GJELD			
Egenkapital			
Innskutt egenkapital			
kr 30000	1	30 000	0
Beholdning av egne aksjer	2		0
Sum innskutt egenkapital		30 000	0
Opptjent egenkapital			
Fond	3	0	0
Udekket tap	3	62 000	
Sum opptjent egenkapital		-62 000	0
Sum egenkapital		-32 000	0



Sum langsiktig gjeld	0	0
Kortfristig gjeld		
Leverandørgjeld	213 331	
-11489.-	-11 489	
-92550.-	-92 550	
Sum kortfristig gjeld	109 292	
Sum gjeld	109 292	0
SUM EGENKAPITAL OG GJELD	77 292	0



Organisasjonnr: 920 233 635
VELCO AS

NOTEOPPLYSNINGER - SELSKAP - alle poster oppgitt i hele tall

Note
1

Regnskapsprinsipper
Årsregnskapet er satt opp etter regnskapsloven. Regnskapsreglene for små foretak er fulgt.

Note
2
Er det usikkerhet om fortsatt drift?: Ja

VURDERES LØPENDE

Note
2

Antall aksjer og aksjeeiere

<u>Aksjeklasse</u>	<u>Ant. aksjer</u>	<u>Pålydende</u>	<u>Bokført verdi</u>
A-aksjer	30.00	1000.00	30000.00
<u>Aksjeeiere - fritekst</u>	<u>Antall</u>	<u>Eierandel</u>	<u>Aksjeklasse</u>
knut arvid velde	30.00	100.00%	A-aksjer
<u>Sum</u>	<u>Sum antall</u>	<u>Sum eierandel</u>	
	30.00	100.00%	

Note
4

Lønn og ytelser

<u>Lønn</u>	<u>Årets</u>	<u>Fjorårets</u>
	310756.00	
<u>Sum lønnskostnader</u>	<u>Årets</u>	<u>Fjorårets</u>
	310756.00	

se annen kortsiktige gjeld

Note
5

Ytelser til ledende personer
Er det gitt ytelser til ledende person: Nei



Ytelser til daglig leder

<u>Ytelser</u>	<u>Lønn</u>	<u>Pensj.forpl.</u>	<u>Andre godtgj.</u>
----------------	-------------	---------------------	----------------------

lønnskostnad er lønn til daglig leder

Note
6

Ytelser til andre ledende personer

Note
7

Ytelser til revisjon

0.-

Note
3

Antall årsverk i regnskapsåret

Virksomheten har hatt følgende antall årsverk:
1.00

Note

Lån og sikkerhetsstillelse til ledende personer og aksjeeiere

Er det gitt lån eller sikkerhetsstillelse til ledende personer: Nei

Note
3

Skattekostnad

Resultatført skatt på ordinært resultat

<u>Betalbar skatt</u>	<u>Årets</u>	<u>Fjorårets</u>
	0.00	

Skattepliktig inntekt

Betalbar skatt i balansen

tap på bedrift

Note
4



Midlertidige forskjeller - utsatt skatt/skattefordel

viser til skatte melding for 2018

Note

1

Spesifisering av resultatregnskapet
se regnskap

Note

4

Ekstraordinære inntekter og kostnader

Note

3

Kundefordringer

<u>Kundefordringer til pålydende 31.12.</u>	<u>Årets</u>	<u>Fjorårets</u>
	118418.00	
<u>Skattemessig fremførbart underskudd</u>	<u>Årets</u>	<u>Fjorårets</u>
	0.00	
<u>Kundefordringer 31.12.</u>	<u>Årets</u>	<u>Fjorårets</u>
	118418.00	
<u>Årets konstaterte tap på fordringer</u>	<u>Årets</u>	<u>Fjorårets</u>
	0.00	
<u>Tap på fordringer</u>	<u>Årets</u>	<u>Fjorårets</u>
	0.00	

foreløpig ingen reg tap for 2018

Note

4

Bankinnskudd

<u>Bundne skattetrekkmidler</u>	<u>Beløp</u>
	4480.00

Note

1

Gjeld

Avsetning for forpliktelser er forkortet til: "Avs.forpl"



Annen langsiktig gjeld er forkortet til: "A.L.gjeld"

Kortsiktig gjeld er forkortet til: "K. gjeld"

Note
2

Virkelig verdi av finansielle instrumenter

Note
1

Pantstillelser og garantier m.v.

<u>Øvrig gjeld</u>	<u>Årets</u>	<u>Fjorårets</u>
	109291.00	

ingen pant/garanti er stilt

Note
3

Varige driftsmidler/anleggsmidler

Driftsløssere, inventar o.l. er forkortet til: "Drift/inv"

Maskiner og anlegg er forkortet til: "Mask/anl"

Tomter, bygninger og annen fast eiendom er forkortet til: "T/B/AFE"

det er ikke innkjøpt anskaffelser av varig verdi

Note
3

Egenkapital

Aksjekapital er forkortet til: "Aksjekap"

Annen innskutt egenkapital er forkortet til: "A.innsk.EK"

<u>Egenkap. 31.12. forrige år</u>	<u>Aksjekap</u>	<u>Overkurs</u>	<u>A.innsk.EK</u>
	30000.00		

<u>Egenkapital 01.01.</u>	<u>Aksjekap</u>	<u>Overkurs</u>	<u>A.innsk.EK</u>
	17369.00		

<u>Egenkapital 31.12.</u>	<u>Aksjekap</u>	<u>Overkurs</u>	<u>A.innsk.EK</u>
	17369.00		

Note
1

Noteopplysninger ut over minimumskravene for små foretak



1.REGNSKAPET ER OPPGJORT MED ET TAP PÅ KR86,090 IFØLGE SKATTE
AVREGNING FOR 2018 2.VIDERE DRIFT VURDERES LØPENDE



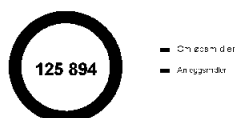
Balanse

Velco AS


per mandag 31. desember 2018 sammenlignet med forrige år

VELCO
BENKSERVICE

Eiendeler



Egenkapital og gjeld



31.12.2018

31.12.2017

Eiendeler

Anleggsmidler

Finansielle anleggsmidler

Andre fordringer

1397 Forskuddsbetalt kostnader

4 502

4 502

Sum Finansielle anleggsmidler

4 502

Sum Anleggsmidler

4 502

Omløpsmidler

Fordringer

Kundefordringer

1500 Kundefordringer

1510 Kundefordringer fra Mamut

84 596

119 179

-34 584

Andre fordringer

1743 Forskuddsbetalt forsikring

5 417

5 417

Sum Fordringer

90 013

Bankinnskudd, kontanter o.l.

Bankinnskudd, kontanter o.l.

1900 Kontanter

1920 Bank 86017 95 0942

1950 Bankinnskudd for skattetrekk

31 379

9 175

17 724

4 480

Sum Bankinnskudd, kontanter o.l.

31 379

Sum Omløpsmidler

121 391

Sum Eiendeler

125 894

Egenkapital og gjeld

Egenkapital

Innskutt egenkapital

Selskapskapital

2000 Aksjekapital

Sum Innskutt egenkapital

30 000

30 000

30 000

Opptjent egenkapital

Udisponert overskudd/underskudd 2018

Sum Opptjent egenkapital

-16 915

-16 915

Sum Egenkapital

13 085

Gjeld

Kortsiktig gjeld



	31.12.2018	31.12.2017
Leverandørgjeld	217 636	
2400 Leverandørgjeld	217 636	
Skyldige offentlige avgifter	-11 249	
2711 Inngående merverdiavgift, høy sats	-1 983	
2740 Oppgjørskonto merverdiavgift	-13 327	
2770 Skyldig arbeidsgiveravgift	0	
2780 Påløpt arbeidsgiveravgift	4 061	
Annen kortsiktig gjeld	-93 578	
2905 MV Velco ANs 1594.19.96733	-5 360	
2906 MV Velco ANs 1638.11.41571	11 025	
2910 Gjeld til ansatte og eiere	1 267	
2911 Gjeld til Knut	-152 006	
2912 Gjeld til Tor	9 197	
2914 Mellomværende Wenche	15 000	
2940 Skyldige feriepenger	27 300	
Sum Kortsiktig gjeld	112 809	
Sum Gjeld	112 809	
Sum Egenkapital og gjeld	125 894	




Resultatregnskap

Velco AS

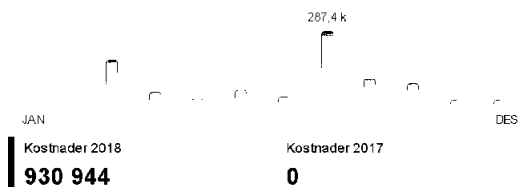
2018 sammenlignet med 2017

VELCO
BENKSERVICE

Omsetning



Kostnader



	2018	2017	Diff %	Hittil I År	Hittil Forrige År	Diff %
Salgsinntekt	916 728			916 728		
Annen driftsinntekt	1 120			1 120		
Sum driftsinntekter	917 848			917 848		
Varekostnad	240 413			240 413		
Lønnskostnad	310 756			310 756		
Annen driftskostnad	376 344			376 344		
Sum driftskostnader	927 514			927 514		
Driftsresultat	-9 666			-9 666		
Annen finansinntekt	464			464		
Annen finanskostnad	3 430			3 430		
Netto finansposter	-2 966			-2 966		
Resultat før skatt	-12 631			-12 631		
Ordinært resultat	-12 631			-12 631		
Resultat	-12 631			-12 631		



Notater til regnskap velco as 2018

Ås 30 mai 2019

1 Regnskapet er gjort opp med et tap på kr 86,090.- som gir underskudd til framføring.

2 Det orienteres om at bedriften har hatt store problemer med regnskap systemet

3 videre drift vurderes løpende.

Knut Arvid Velde

sig