



ÅRSREGNSKAPET FOR REGNSKAPSÅRET 2020 - GENERELL INFORMASJON

Enheten

Organisasjonsnummer: 920 065 155
Organisasjonsform: Aksjeselskap
Foretaksnavn: G. SVEEN HOLDING AS
Forretningsadresse: Åsliveien 20A
1392 VETTRE

Regnskapsår

Årsregnskapets periode: 01.01.2020 - 31.12.2020

Konsern

Morselskap i konsern: Nei

Regnskapsregler

Regler for små foretak benyttet: Ja
Benyttet ved utarbeidelsen av årsregnskapet til selskapet: Regnskapslovens alminnelige regler

Årsregnskapet fastsatt av kompetent organ

Bekreftet av representant for selskapet: Gard Hubred Sveen
Dato for fastsettelse av årsregnskapet: 06.04.2021

Grunnlag for avgivelse

År 2020: Årsregnskapet er elektronisk innlevert
År 2019: Tall er hentet fra elektronisk innlevert årsregnskap fra 2020

Det er ikke krav til at årsregnskapet m.v. som sendes til Regnskapsregisteret er undertegnet. Kontrollen på at dette er utført ligger hos revisor/enhetens øverste organ. Sikkerheten ivaretas ved at innsender har rolle/rettighet for innsending av årsregnskapet via Altinn, og ved at det bekreftes at årsregnskapet er fastsatt av kompetent organ.

Brønnøysundregistrene, 26.06.2022



Resultatregnskap

Beløp i: NOK	Note	2020	2019
RESULTATREGNSKAP			
Kostnader			
Annen driftskostnad	4	21 825	21 750
Sum kostnader		21 825	21 750
Driftsresultat		-21 825	-21 750
Finansinntekter og finanskostnader			
Annen renteinntekt		107 972	159 467
Annen finansinntekt	2		35 937
Verdiøkning markedsbaserte omløpsmidler	2	341 199	473 110
Sum finansinntekter		449 171	668 514
Netto finans		449 171	668 514
Ordinært resultat før skattekostnad		427 346	646 764
Skattekostnad på ordinært resultat	5	18 952	30 298
Ordinært resultat etter skattekostnad		408 394	616 466
Årsresultat	3	408 394	616 466
Årsresultat etter minoritetsinteresser		408 394	616 466
Totalresultat		408 394	616 466
Overføringer og disponeringer			
Avsatt til annen egenkapital		408 394	616 466
Sum overføringer og disponeringer		408 394	616 466



Balanse

Beløp i: NOK	Note	2020	2019
BALANSE - EIENDELER			
Anleggsmidler			
Immaterielle eiendeler			
Utsatt skattefordel	5	63 002	81 954
Sum immaterielle eiendeler		63 002	81 954
Finansielle anleggsmidler			
Investeringer i tilknyttet selskap	2	14 886 114	15 286 114
Andre langsiktige fordringer			34 663
Sum finansielle anleggsmidler		14 886 114	15 320 777
Sum anleggsmidler		14 949 116	15 402 731
Omløpsmidler			
Varer			
Investeringer			
Markedsbaserte aksjer		7 958 918	7 510 535
Sum investeringer	2	7 958 918	7 510 535
Bankinnskudd, kontanter og lignende			
Bankinnskudd, kontanter o.l.		726 960	313 333
Sum bankinnskudd, kontanter og lignende		726 960	313 333
Sum omløpsmidler		8 685 877	7 823 868
SUM EIENDELER		23 634 993	23 226 599
BALANSE - EGENKAPITAL OG GJELD			
Egenkapital			
Innskutt egenkapital			
Aksjekapital	1	38 812	38 812
Overkurs		427 474	427 474
Sum innskutt egenkapital		466 286	466 286



Balanse

Beløp i: NOK	Note	2020	2019
Opptjent egenkapital			
Annen egenkapital		23 168 707	22 760 313
Sum opptjent egenkapital		23 168 707	22 760 313
Sum egenkapital	3	23 634 993	23 226 599
Sum langsiktig gjeld		0	0
Sum gjeld		0	0
SUM EGENKAPITAL OG GJELD		23 634 993	23 226 599



Ansvarlige partnere:
Svein Brataas
Ole Christian Rasmussen
Per Edwin Engen
Paul-Gunnar Nakken

Til generalforsamlingen i G. Sveen Holding AS

Medlem av
Den Norske Revisorforening

UAVHENGIG REVISORS BERETNING

Uttalelse om revisjonen av årsregnskapet

Konklusjon

Vi har revidert G. Sveen Holding AS' årsregnskap som viser et overskudd på kr 408 394. Årsregnskapet består av balanse per 31.12.2020, resultatregnskap for regnskapsåret per denne datoen og noter til årsregnskapet, herunder et sammendrag av viktige regnskapsprinsipper.

Etter vår mening er det medfølgende årsregnskapet avgitt i samsvar med lov og forskrifter og gir et rettviseende bilde av selskapets finansielle stilling per 31.12.2020, og av dets resultater for regnskapsåret avsluttet per denne datoen i samsvar med regnskapslovens regler og god regnskapsskikk i Norge.

Grunnlag for konklusjonen

Vi har gjennomført revisjonen i samsvar med lov, forskrift og god revisjonsskikk i Norge, herunder de internasjonale revisjonsstandardene International Standards on Auditing (ISA-ene). Våre oppgaver og plikter i henhold til disse standardene er beskrevet i Revisors oppgaver og plikter ved revisjon av årsregnskapet. Vi er uavhengige av selskapet slik det kreves i lov og forskrift, og har overholdt våre øvrige etiske forpliktelser i samsvar med disse kravene. Etter vår oppfatning er innhentet revisjonsbevis tilstrekkelig og hensiktsmessig som grunnlag for vår konklusjon.

Styrets og daglig leders ansvar for årsregnskapet

Styret og daglig leder (ledelsen) er ansvarlig for å utarbeide årsregnskapet i samsvar med lov og forskrifter, herunder for at det gir et rettviseende bilde i samsvar med regnskapslovens regler og god regnskapsskikk i Norge. Ledelsen er også ansvarlig for slik intern kontroll som den finner nødvendig for å kunne utarbeide et årsregnskap som ikke inneholder vesentlig feilinformasjon, verken som følge av misligheter eller utilsiktede feil.

Ved utarbeidelsen av årsregnskapet må ledelsen ta standpunkt til selskapets evne til fortsatt drift og på tilbørlig måte opplyse om forhold av betydning for fortsatt drift. Forutsetningen om fortsatt drift skal legges til grunn for årsregnskapet så lenge det ikke er sannsynlig at virksomheten vil bli avvirket.



Revisors oppgaver og plikter ved revisjonen av årsregnskapet

Vårt mål er å oppnå betryggende sikkerhet for at årsregnskapet som helhet ikke inneholder vesentlig feilinformasjon, verken som følge av misligheter eller utilsiktede feil, og å avgi en revisjonsberetning som inneholder vår konklusjon. Betryggende sikkerhet er en høy grad av sikkerhet, men ingen garanti for at en revisjon utført i samsvar med lov, forskrift og god revisjonsskikk i Norge, herunder ISA-ene, alltid vil avdekke vesentlig feilinformasjon som eksisterer. Feilinformasjon kan oppstå som følge av misligheter eller utilsiktede feil. Feilinformasjon blir vurdert som vesentlig dersom den enkeltvis eller samlet med rimelighet kan forventes å påvirke økonomiske beslutninger som brukerne foretar basert på årsregnskapet.

For videre beskrivelse av revisors oppgaver og plikter vises det til:
<https://revisorforeningen.no/revisjonsberetninger>.

Uttalelse om øvrige lovmessige krav

Konklusjon om registrering og dokumentasjon

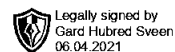
Basert på vår revisjon av årsregnskapet som beskrevet ovenfor, og kontrollhandlinger vi har funnet nødvendig i henhold til internasjonal standard for attestasjonsoppdrag (ISAE) 3000 «Attestasjonsoppdrag som ikke er revisjon eller forenklet revisorkontroll av historisk finansiell informasjon», mener vi at ledelsen har oppfylt sin plikt til å sørge for ordentlig og oversiktlig registrering og dokumentasjon av selskapets regnskapsopplysninger i samsvar med lov og god bokføringskikk i Norge.

Andre forhold

Avlagt årsregnskap for foregående periode er ikke revidert og sammenligningstallene er dermed ikke revidert. Dette forholdet har ingen betydning for vår konklusjon om årsregnskapet.

Moss, 06.04.2021
BDT VIKEN REVISJON AS

Ole Christian Rasmussen
Statsautorisert revisor
(Elektronisk signatur)



Årsoppgjøret 2020

G. Sveen Holding AS

Innhold:

Resultat
Balanse
Noter
Revisors beretning



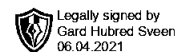
Org.nr: 920 065 155



Resultatregnskap

G. Sveen Holding AS

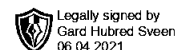
	Note	2020	2019
Driftsinntekter og driftskostnader			
Annen driftskostnad	4	21 825	21 750
Sum driftskostnader		21 825	21 750
Driftsresultat		-21 825	-21 750
Annen renteinntekt		107 972	159 467
Annen finansinntekt	2	0	35 937
Verdøkning markedsbaserte omløpsmidler	2	341 199	473 110
Resultat av finansposter		449 171	668 514
Ordinært resultat før skattekostnad		427 346	646 764
Skattekostnad på ordinært resultat	5	18 952	30 298
Ordinært resultat		408 394	616 466
Årsresultat	3	408 394	616 466
Overføringer			
Avsatt til annen egenkapital		408 394	616 466
Sum overføringer		408 394	616 466



Balanse

G. Sveen Holding AS

	Note	2020	2019
Eiendeler			
Anleggsmidler			
Immaterielle eiendeler			
Utsatt skattefordel	5	63 002	81 954
Sum immaterielle eiendeler		63 002	81 954
Finansielle anleggsmidler			
Investeringer i tilknyttet selskap	2	14 886 114	15 286 114
Andre langsiktige fordringer		0	34 663
Sum finansielle anleggsmidler		14 886 114	15 320 777
Sum anleggsmidler		14 949 116	15 402 731
Omløpsmidler			
Investeringer			
Markedsbaserte aksjer / verdipapirfondsandeler		7 958 918	7 510 535
Sum investeringer	2	7 958 918	7 510 535
Bankinnskudd, kontanter o.l.		726 960	313 333
Sum omløpsmidler		8 685 877	7 823 868
Sum eiendeler		23 634 993	23 226 599



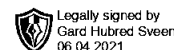
Balanse

G. Sveen Holding AS

	Note	2020	2019
Egenkapital og gjeld			
Egenkapital			
Innskutt egenkapital			
Aksjekapital	1	38 812	38 812
Overkurs		427 474	427 474
Sum innskutt egenkapital		466 286	466 286
Opptjent egenkapital			
Annen egenkapital		23 168 707	22 760 313
Sum opptjent egenkapital		23 168 707	22 760 313
Sum egenkapital	3	23 634 993	23 226 599
Sum egenkapital og gjeld		23 634 993	23 226 599

Vette, 06.04.2021
Styret i G. Sveen Holding AS

Gard Hubred Sveen
Styrets- og daglig leder



Noter

G. Sveen Holding AS

Regnskapsprinsipper

Årsregnskapet er satt opp i samsvar med regnskapsloven og NRS 8 - God regnskapsskikk for små foretak. Årsregnskapet er satt opp under forutsetningen fortsatt drift.

Skatt

Skattekostnaden i resultatregnskapet omfatter både periodens betalbare skatt og endring i utsatt skatt. Utsatt skatt er beregnet med 22 % på grunnlag av de midlertidige forskjeller som eksisterer mellom regnskapsmessige og skattemessige verdier, samt ligningsmessig underskudd til fremføring ved utgangen av regnskapsåret. Skatteøkende og skattereduserende midlertidige forskjeller som reverserer eller kan reverseres i samme periode er utlignet og nettoført.

Klassifisering og vurdering av anleggsmidler

Anleggsmidler omfatter eiendeler bestemt til varig eie og bruk. Anleggsmidler er vurdert til anskaffelseskost. Varige driftsmidler nedskrives til gjenvinnbart beløp ved verdifall som forventes ikke å være forbigående. Gjenvinnbart beløp er det høyeste av netto salgsverdi og verdi i bruk. Verdi i bruk er nåverdi av fremtidige kontantstrømmer knyttet til eiendelen. Nedskrivningen reverseres når grunnlaget for nedskrivningen ikke lenger er til stede.

Klassifisering og vurdering av omløpsmidler

Omløpsmidler og kortsiktig gjeld omfatter normalt poster som forfaller til betaling innen ett år etter balansedagen, samt poster som knytter seg til varekretsløpet. Omløpsmidler vurderes til laveste verdi av anskaffelseskost og virkelig verdi.

Note 1 Aksjonærer

Aksjekapitalen i G. Sveen Holding AS pr. 31.12 består av:

	Antall	Pålydende	Bokført
Ordinære aksjer	38 812	1,0	38 812
Sum	38 812		38 812

Eierstruktur

Aksjonærer i % pr. 31.12:

	Ordinære	Eierandel	Stemmeandel
Gard Hubred Sveen	38 812	100,0	100,0

Aksjer og opsjoner eiet av medlemmer i styret og daglig leder:

Navn	Verv	Ordinære
Gard Hubred Sveen	Styrets- og daglig leder	38 812
Totalt antall aksjer		38 812



Noter

G. Sveen Holding AS

Note 2 Verdipapirer

	Eier- andel	Anskaffelses kost	Balanseført verdi	Markeds verdi
Anleggsmidler				
Sensio Holding AS	4,5%	13 886 114	13 886 114	13 886 114
Sensio Manco AS	5,8%	1 000 000	1 000 000	1 000 000
Sum		14 886 114	14 886 114	14 886 114
Omløpsmidler				
DNB Aktiv Rente (II)		5 728 828	5 850 366	5 850 366
DNB Finans R		65 000	76 246	76 246
DNB Global Emerging		158 095	229 155	229 155
DNB Global Indeks A		759 624	1 024 234	1 024 234
DNB Norge Indeks A		420 130	456 939	456 939
DNB Teknologi		125 001	193 478	193 478
Wellington Strategic Eurp Eq		105 900	128 501	128 501
Sum		7 362 578	7 958 918	7 958 918
Sum verdipapirer		22 248 692	22 845 032	22 845 032

Note 3 Egenkapital

	Aksjekapital	Overkurs	Annen egenkapital	Sum egenkapital
Pr. 31.12.2019	38 812	427 474	22 760 313	23 226 599
Pr 01.01.2020	38 812	427 474	22 760 313	23 226 599
Årets resultat			408 394	408 394
Pr 31.12.2020	38 812	427 474	23 168 707	23 634 993

Note 4 Lønnskostnader

G. Sveen Holding AS har ikke hatt lønns- eller personalkostnader i 2020 og det foreligger heller ingen slike forpliktelser.

Pensjonsforpliktelser

Selskapet er ikke pliktig til å ha tjenstepensjonsordning etter lov om obligatorisk tjenstepensjon.

Revisor

Kostnadsført revisjonshonorar for 2020 utgjør kr 3 750 inkl. mva.
I tillegg kommer honorar for andre tjenester med kr 0 inkl. mva.



Noter

G. Sveen Holding AS

Note 5 Skatt

Årets skattekostnad	2020	2019
Resultatført skatt på ordinært resultat:		
Betalbar skatt	0	0
Endring i utsatt skattefordel	18 952	30 298
Skattekostnad ordinært resultat	18 952	30 298
Skattepliktig inntekt:		
Ordinært resultat før skatt	427 346	646 764
Permanente forskjeller	-341 199	-509 047
Anvendelse av fremførbart underskudd	-86 147	-137 717
Skattepliktig inntekt	0	0
Betalbar skatt i balansen:		
Betalbar skatt på årets resultat	0	0
Sum betalbar skatt i balansen	0	0

Skatteeffekten av midlertidige forskjeller og underskudd til fremføring som har gitt opphav til utsatt skatt og utsatte skattefordeler, spesifisert på typer av midlertidige forskjeller

	2020	2019	Endring
Akkumulert fremførbart underskudd	-286 371	-372 518	-86 147
Grunnlag for utsatt skattefordel	-286 371	-372 518	-86 147
Utsatt skattefordel (22 %)	-63 002	-81 954	-18 952