



ÅRSREGNSKAPET FOR REGNSKAPSÅRET 2022 - GENERELL INFORMASJON

Enheten

Organisasjonsnummer:	989 264 958
Organisasjonsform:	Aksjeselskap
Foretaksnavn:	HENRIKSEN GROUP AS
Forretningsadresse:	Træleborgveien 15 3112 TØNSBERG

Regnskapsår

Årsregnskapets periode:	01.01.2022 - 31.12.2022
-------------------------	-------------------------

Konsern

Mørselskap i konsern:	Ja
Konsernregnskap lagt ved:	Ja

Regnskapsregler

Regler for små foretak benyttet:	Nei
Benyttet ved utarbeidelsen av årsregnskapet til selskapet:	Regnskapslovens alminnelige regler
Benyttet ved utarbeidelsen av årsregnskapet til konsernet:	Regnskapslovens alminnelige regler

Årsregnskapet fastsatt av kompetent organ

Bekreftet av representant for selskapet:	Lars Harald Henriksen
Dato for fastsettelse av årsregnskapet:	30.06.2023

Grunnlag for avgivelse

År 2022: Årsregnskapet er elektronisk innlevert
År 2021: Tall er hentet fra elektronisk innlevert årsregnskap fra 2022

Det er ikke krav til at årsregnskapet m.v. som sendes til Regnskapsregisteret er undertegnet. Kontrollen på at dette er utført ligger hos revisor/enhetens øverste organ. Sikkerheten ivaretas ved at innsender har rolle/rettighet for innsending av årsregnskapet via Altinn, og ved at det bekreftes at årsregnskapet er fastsatt av kompetent organ.

Brønnøysundregistrene, 26.07.2023



Resultatregnskap

Beløp i: NOK	Note	2022	2021
RESULTATREGNSKAP			
Kostnader			
Avskrivning av driftsmidler og immaterielle eiendeler	2		
Annen driftskostnad	3	115 831	107 391
Sum kostnader		115 831	107 391
Driftsresultat		-115 831	-107 391
Finansinntekter og finanskostnader			
Inntekt på investering i datterselskap		8 725 941	107 383
Annen renteinntekt		41 285	8
Annen finansinntekt		118 107	136 891
Verdiøkning markedsbaserte omløpsmidler			445 107
Sum finansinntekter		8 885 333	689 389
Verdireduksjon markedsbaserte omløpsmidler		484 324	
Annen finanskostnad		30 348	
Sum finanskostnader		514 672	
Netto finans		8 370 661	689 389
Ordinært resultat før skattekostnad		8 254 830	581 998
Skattekostnad på resultat	4		
Ordinært resultat etter skattekostnad		8 254 830	581 998
Årsresultat	5	8 254 830	581 998
Årsresultat etter minoritetsinteresser		8 254 830	581 998
Totalresultat		8 254 830	581 998
Overføringer og disponeringer			
Ordinært utbytte		7 000 000	2 800 000
Avsatt til annen egenkapital		1 254 830	-2 218 002
Sum overføringer og disponeringer		8 254 830	581 998



Balanse

Beløp i: NOK	Note	2022	2021
BALANSE - EIENDELER			
Anleggsmidler			
Immaterielle eiendeler			
Utsatt skattefordel	4		
Varige driftsmidler			
Tomter, bygninger o.a. fast eiendom	2		
Maskiner og anlegg	2		
Skip og flytende installasjoner	2		
Driftsløsøre, inventar o.a. utstyr	2	35 500	35 500
Sum varige driftsmidler	2	35 500	35 500
Finansielle anleggsmidler			
Investering i datterselskap	6	2 748 083	2 748 083
Investering i annet foretak i samme konsern	6		
Lån til foretak i samme konsern	7		
Investeringer i tilknyttet selskap	6		
Lån til tilknyttet selskap og felles kontrollert virksomhet	7		
Investeringer i aksjer og andeler		54 000	54 000
Andre langsiktige fordringer	7		
Sum finansielle anleggsmidler		2 802 083	2 802 083
Sum anleggsmidler		2 837 583	2 837 583
Omløpsmidler			
Varer			
Fordringer			
Kundefordringer	7		
Andre kortsiktige fordringer	7		
Konsernfordringer	7	11 384 317	4 673 672
Sum fordringer		11 384 317	4 673 672
Investeringer			
Aksjer og andeler i foretak i samme konsern	6		
Markedsbaserte aksjer		4 230 178	4 627 902



Balanse

Beløp i: NOK	Note	2022	2021
Sum investeringer		4 230 178	4 627 902
Bankinnskudd, kontanter og lignende			
Bankinnskudd, kontanter o.l.		718 020	180 308
Sum bankinnskudd, kontanter og lignende		718 020	180 308
Sum omløpsmidler		16 332 515	9 481 882
SUM EIENDELER		19 170 098	12 319 465

BALANSE - EGENKAPITAL OG GJELD

Egenkapital

Innskutt egenkapital

Aksjekapital	5, 8	112 000	112 000
Beholdning av egne aksjer	5, 8		
Overkurs	5		
Annen innskutt egenkapital	5		
Sum innskutt egenkapital		112 000	112 000

Opptjent egenkapital

Fond for vurderingsforskjeller	5		
Annen egenkapital	5	10 157 206	8 902 376
Udekket tap	5		
Sum opptjent egenkapital		10 157 206	8 902 376

Sum egenkapital	5	10 269 206	9 014 376
------------------------	---	-------------------	------------------

Gjeld

Langsiktig gjeld

Utsatt skatt	4		
Annen langsiktig gjeld			
Øvrig langsiktig gjeld	7		
Sum langsiktig gjeld		0	0

Kortsiktig gjeld



Balanse

Beløp i: NOK	Note	2022	2021
Leverandørgjeld	7		
Betalbar skatt	4		
Utbytte		7 000 000	2 800 000
Kortsiktig konserngjeld	7	1 900 892	505 089
Annen kortsiktig gjeld	7		
Sum kortsiktig gjeld		8 900 892	3 305 089
Sum gjeld		8 900 892	3 305 089
SUM EGENKAPITAL OG GJELD		19 170 098	12 319 465



Konsernets resultatregnskap

Beløp i: NOK	Note	2022	2021
RESULTATREGNSKAP			
Inntekter			
Salgsinntekt	2	163 668 622	109 737 158
Annen driftsinntekt		78 718	759 012
Sum inntekter		163 747 340	110 496 170
Kostnader			
Varekostnad	3	83 864 505	52 492 131
Lønnskostnad	4	43 416 872	37 448 846
Avskrivning av driftsmidler og immaterielle eiendeler	5	1 517 767	1 437 579
Annen driftskostnad	4	15 235 559	14 617 453
Sum kostnader		144 034 703	105 996 008
Driftsresultat		19 712 636	4 500 161
Finansinntekter og finanskostnader			
Annen renteinntekt		-175 093	10 587
Annen finansinntekt		2 746 916	1 221 715
Verdiøkning markedsbaserte omløpsmidler			445 107
Sum finansinntekter		2 571 824	1 677 410
Verdireduksjon markedsbaserte omløpsmidler		484 324	
Annen rentekostnad		18 650	26 440
Annen finanskostnad		2 034 612	1 682 194
Sum finanskostnader		2 537 586	1 708 633
Netto finans		34 238	-31 224
Ordinært resultat før skattekostnad		19 746 874	4 468 937
Skattekostnad på ordinært resultat	6	4 430 418	936 828
Ordinært resultat etter skattekostnad		15 316 456	3 532 109
Årsresultat	7	15 316 456	3 532 109
Minoritetsinteresser	7	1 248 501	295 900
Årsresultat etter minoritetsinteresser		14 067 955	3 236 209



Konsernets resultatregnskap

Beløp i: NOK	Note	2022	2021
Totalresultat		14 067 955	3 236 209
Overføringer og disponeringer			
Avsatt til fond for vurderingsforskjeller			-185 381
Ordinært utbytte		7 678 421	
Tilleggsutbytte			2 800 000
Avsatt til annen egenkapital		6 389 534	621 590
Sum overføringer og disponeringer		14 067 955	3 236 209



Konsernets balanse

Beløp i: NOK	Note	2022	2021
BALANSE - EIENDELER			
Anleggsmidler			
Immaterielle eiendeler			
Utsatt skattefordel	6	1 208 035	676 173
Sum immaterielle eiendeler		1 208 035	676 173
Varige driftsmidler			
Tomter, bygninger o.a. fast eiendom	5	3 604 460	3 338 541
Maskiner og anlegg	5	193 870	176 519
Skip og flytende installasjoner	5		
Driftsløsøre, inventar o.a. utstyr	5	1 898 248	1 516 577
Sum varige driftsmidler	5	5 696 578	5 031 638
Finansielle anleggsmidler			
Investering i datterselskap	8		
Investering i annet foretak i samme konsern	8		
Investeringer i tilknyttet selskap	8		334 737
Investeringer i aksjer og andeler	9	54 000	54 000
Sum finansielle anleggsmidler		54 000	388 737
Sum anleggsmidler		6 958 613	6 096 548
Omløpsmidler			
Varer			
Sum varer	3	77 433 376	50 477 539
Fordringer			
Kundefordringer		19 173 907	22 797 183
Andre kortsiktige fordringer	10	8 273 197	10 795 831
Sum fordringer	10	27 447 104	33 593 013
Investeringer			
Aksjer og andeler i foretak i samme konsern	9		
Markedsbaserte aksjer	9	4 230 178	4 627 902
Sum investeringer		4 230 178	4 627 902



Konsernets balanse

Beløp i: NOK	Note	2022	2021
Bankinnskudd, kontanter og lignende			
Bankinnskudd, kontanter o.l.	11	22 194 891	5 205 414
Sum bankinnskudd, kontanter og lignende		22 194 891	5 205 414
Sum omløpsmidler		131 305 549	93 903 868
SUM EIENDELER		138 264 162	100 000 416

BALANSE - EGENKAPITAL OG GJELD

Egenkapital

Innskutt egenkapital

Aksjekapital	7, 12	112 000	112 000
Beholdning av egne aksjer	7, 12		
Overkurs	7		
Sum innskutt egenkapital		112 000	112 000

Opptjent egenkapital

Fond for vurderingsforskjeller	7		
Annen egenkapital	7	69 568 159	62 421 927
Minoritetsinteresser	7	5 371 289	4 721 287
Sum opptjent egenkapital		74 939 448	67 143 214

Sum egenkapital

	7	75 051 448	67 255 214
--	---	-------------------	-------------------

Gjeld

Langsiktig gjeld

Pensjonsforpliktelser	10	100 000	150 000
Utsatt skatt	6		
Sum avsetninger for forpliktelser		100 000	150 000

Annen langsiktig gjeld

Øvrig langsiktig gjeld	10		
Sum langsiktig gjeld		100 000	150 000

Kortsiktig gjeld

Gjeld til kredittinstitusjoner		19 197 323	1 106 564
--------------------------------	--	------------	-----------



Konsernets balanse


Beløp i: NOK	Note	2022	2021
Leverandørgjeld		8 892 231	8 892 911
Betalbar skatt	6	4 671 590	814 570
Skyldig offentlige avgifter		5 925 221	2 269 203
Utbytte		7 678 421	2 800 000
Annen kortsiktig gjeld		16 747 929	16 711 954
Sum kortsiktig gjeld		63 112 714	32 595 203
Sum gjeld		63 212 714	32 745 203
SUM EGENKAPITAL OG GJELD		138 264 162	100 000 416

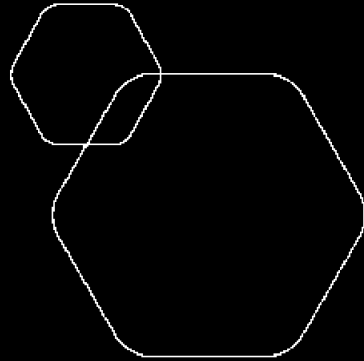


 BankID Signing
Henrich Nicolai Henriksen
2023-06-12

 BankID Signing
Lars Harald Henriksen
2023-06-12

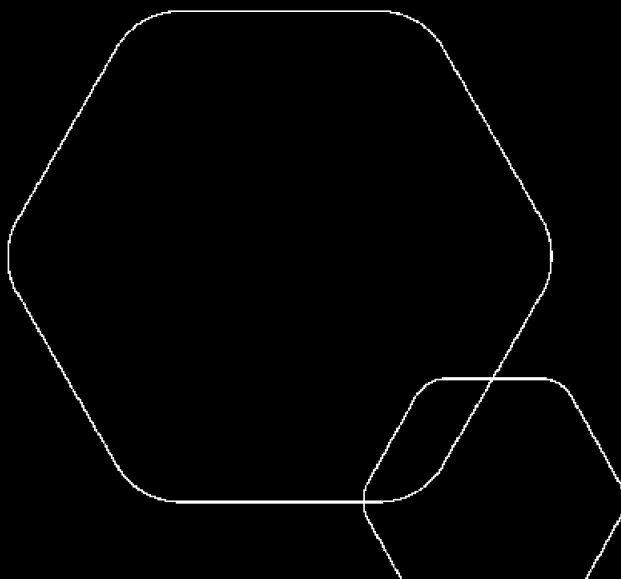
 BankID Signing
Elisabeth Mathilde Hermann Hk
2023-06-12

 BankID Signing
Henrik Melsom Henriksen
2023-06-20



Konsernregnskap 2022 Henriksen Group AS

Årsberetning
Resultatregnskap
Balanse
Kontantstrøm
Noter til regnskapet



Org.nr.: 989 264 958



NOTER TIL KONSERNREGNSKAPET 2022

RESULTATREGNSKAP - KONSERN

HENRIKSEN GROUP AS

DRIFTSINNEKTER OG DRIFTSKOSTNADER	Note	2022	2021
Salgsinntekt	2	163 668 622	109 737 158
Annen driftsinntekt		78 718	759 012
Sum driftsinntekter		163 747 340	110 496 170
Varekostnad	3	83 864 505	52 492 131
Lønnskostnad	4	43 416 872	37 448 846
Avskrivning av driftsmidler og immaterielle eiendeler	5	1 517 767	1 437 579
Annen driftskostnad	4	15 235 559	14 617 453
Sum driftskostnader		144 034 703	105 996 008
Driftsresultat		19 712 636	4 500 161
FINANSINNEKTER OG FINANSKOSTNADER			
Annen renteinntekt		-175 093	10 587
Annen finansinntekt		2 746 916	1 221 715
Verdøkning markedsbaserte omløpsmidler		0	445 107
Verdireduksjon markedsbaserte omløpsmidler		484 324	0
Annen rentekostnad		18 650	26 440
Annen finanskostnad		2 034 612	1 682 194
Resultat av finansposter		34 238	-31 224
Ordinært resultat før skattekostnad		19 746 874	4 468 937
Skattekostnad på ordinært resultat	6	4 430 418	936 828
Ordinært resultat		15 316 456	3 532 109
EKSTRAORDINÆRE INNEKTER OG KOSTNADER			
Årsresultat	7	15 316 456	3 532 109
Minoritetens andel	7	1 248 501	295 900
Majoritetens andel		14 067 955	3 236 209
OVERFØRINGER			
Avsatt til fond for vurderingsforskjeller		0	-185 381
Avsatt til utbytte		7 678 421	0
Avsatt til tilleggsutbytte		0	2 800 000
Avsatt til annen egenkapital		6 389 534	621 590
Sum disponert		14 067 955	3 236 209

HENRIKSEN GROUP AS

HENRIKSEN GROUP AS

SIDE 2

SIDE 2



NOTER TIL KONSERNREGNSKAPET 2022

BALANSE - KONSERN

HENRIKSEN GROUP AS

EIENDELER	Note	2022	2021
ANLEGGSMIDLER			
IMMATERIELLE EIENDELER			
Utsatt skattefordel	6	1 208 035	676 173
Sum immaterielle eiendeler		1 208 035	676 173
VARIGE DRIFTSMIDLER			
Tomter, bygninger o.a. fast eiendom	5	3 604 460	3 338 541
Maskiner og anlegg	5	193 870	176 519
Driftsløsøre, inventar o.a. utstyr	5	1 898 248	1 516 577
Sum varige driftsmidler	5	5 696 578	5 031 638
FINANSIELLE ANLEGGSMIDLER			
Investeringer i tilknyttet selskap	8	0	334 737
Investeringer i aksjer og andeler	9	54 000	54 000
Sum finansielle anleggsmidler		54 000	388 737
Sum anleggsmidler		6 958 613	6 096 548
OMLØPSMIDLER			
Lager av varer og annen beholdning	3	77 433 376	50 477 539
FORDRINGER			
Kundefordringer		19 173 907	22 797 183
Andre kortsiktige fordringer	10	8 273 197	10 795 831
Sum fordringer	10	27 447 104	33 593 013
INVESTERINGER			
Markedsbaserte aksjer	9	4 230 178	4 627 902
Sum investeringer		4 230 178	4 627 902
Bankinnskudd, kontanter o.l.	11	22 194 891	5 205 414
Sum omløpsmidler		131 305 549	93 903 868
Sum eiendeler		138 264 162	100 000 416



NOTER TIL KONSERNREGNSKAPET 2022

BALANSE - KONSERN

HENRIKSEN GROUP AS

EGENKAPITAL OG GJELD	Note	2022	2021
INNSKUTT EGENKAPITAL			
Aksjekapital	7, 12	112 000	112 000
Sum innskutt egenkapital		112 000	112 000
OPPTJENT EGENKAPITAL			
Annen egenkapital	7	69 568 159	62 421 927
Minoritetsinteresser	7	5 371 289	4 721 287
Sum opptjent egenkapital		74 939 448	67 143 214
Sum egenkapital	7	75 051 448	67 255 214
GJELD			
AVSETNING FOR FORPLIKTELSE			
Pensjonsforpliktelser	10	100 000	150 000
Sum avsetning for forpliktelser		100 000	150 000
ANNEN LANGSIKTIG GJELD			
KORTSIKTIG GJELD			
Gjeld til kredittinstitusjoner		19 197 323	1 106 564
Leverandørgjeld		8 892 231	8 892 911
Betalbar skatt	6	4 671 590	814 570
Skyldig offentlige avgifter		5 925 221	2 269 203
Utbytte		7 678 421	2 800 000
Annen kortsiktig gjeld		16 747 929	16 711 954
Sum kortsiktig gjeld		63 112 714	32 595 203
Sum gjeld		63 212 714	32 745 203
Sum egenkapital og gjeld		138 264 162	100 000 416

Tønsberg, 02.05.2023
Styret i Henriksen Group AS

Henrich N. Henriksen
Styremedlem

Elisabeth M. Hermann
Styremedlem/daglig leder

Lars H. Henriksen
Styreleder

Henrik M. Henriksen
Styremedlem

HENRIKSEN GROUP AS
HENRIKSEN GROUP AS

SIDE 4
SIDE 4



NOTER TIL KONSERNREGNSKAPET 2022

INDIREKTE KONTANTSTRØM - KONSERN

HENRIKSEN GROUP AS

Kontantstrømpoppstilling (NRS - Indirekte modell)
NRS Indirekte metode

	Note	2022	2021
KONTANTSTRØMMER FRA OPERASJONELLE AKTIVITETER			
Resultat før skattekostnad		19 746 874	4 468 937
Periodens betalte skatt		814 570	3 029 334
Tap/gevinst ved salg av anleggsmidler		-50 000	-30 617
Ordinære avskrivninger		1 517 767	1 437 579
Endring i varelager		-26 955 838	-9 924 464
Endring i kundefordringer		3 623 276	-5 191 565
Endring i leverandørgjeld		-680	1 179 419
Endring pensjonsforpliktelse		-50 000	-50 000
Endring i andre tidsavgrensingsposter		7 154 413	5 747 402
Netto kontantstrøm fra operasjonelle aktiviteter		4 171 241	-5 392 642
KONTANTSTRØMMER FRA INVESTERINGSAKTIVITETER			
Innbetalinger ved salg av varige driftsmidler		50 000	100 000
Utbetalinger ved kjøp av varige driftsmidler		2 124 799	1 894 133
Utbetalinger ved kjøp av aksjer og andeler i andre foretak		0	-350 858
Utbetalinger ved kjøp av andre investeringer		397 724	581 998
Netto kontantstrøm fra investeringsaktiviteter		-2 472 523	-2 025 273
KONTANTSTRØMMER FRA FINANSIERINGSAKTIVITETER			
Netto endring i kassekreditt		18 090 759	1 106 564
Utbetalinger av utbytte		2 800 000	6 297 908
Netto kontantstrøm fra finansieringsaktiviteter		15 290 759	-5 191 344
Netto endring i kontanter og kontantekvivalenter		16 989 477	-12 609 259
Beh. av kont. og kontantekvivalenter ved per. begynnelse		5 205 414	17 814 673
Beh. av kont. og kontantekvivalenter ved per. slutt		22 194 891	5 205 414

HENRIKSEN GROUP AS

HENRIKSEN GROUP AS

SIDE 5

SIDE 5



NOTER TIL KONSERNREGNSKAPET 2022

Note 1 Regnskapsprinsipper

Årsregnskapet er satt opp i samsvar med regnskapsloven og god regnskapsskikk.

Konsolideringsprinsipper

Konsernregnskapet omfatter morselskapet Henriksen Group AS og alle selskaper hvor morselskapet har bestemmende innflytelse. Konsernregnskapet viser disse enhetene som en felles økonomisk enhet.

Konserninterne poster som aksjer i datterselskaper, konserninterne fordringer og gjeld, samt øvrige transaksjoner mellom konsernselskapene er eliminert.

Konsernregnskapet er utarbeidet etter ensartede prinsipper ved at datterselskapene følger de samme prinsipper som morselskapet.

Datterselskaper innarbeides i konsernet fra overtakelsestidspunkt og frem til 31.12. Tilsvarende for datterselskap som selges i løpet av året.

Salgsinntekter

Inntektsføring ved salg av varer skjer på leveringstidspunktet. Tjenester inntektsføres i takt med utførelsen.

Klassifisering og vurdering av balanseposter

Omløpsmidler og kortsiktig gjeld omfatter poster som forfaller til betaling innen ett år etter anskaffelsestidspunktet, samt poster som knytter seg til varekretsløpet. Øvrige poster er klassifisert som anleggsmiddel/langsiktig gjeld.

Omløpsmidler vurderes til laveste av anskaffelseskost og virkelig verdi. Kortsiktig gjeld balanseføres til nominelt beløp på opptakstidspunktet

Anleggsmidler vurderes til anskaffelseskost, men nedskrives til virkelig verdi ved verdifall som ikke forventes å være forbigående. Langsiktig gjeld balanseføres til nominelt beløp på etableringstidspunktet.

Fordringer

Kundefordringer og andre fordringer er oppført i balansen til pålydende etter fradrag for avsetning til forventet tap. Avsetning til tap gjøres på grunnlag av individuelle vurderinger av de enkelte fordringene. I tillegg gjøres det for øvrige kundefordringer en uspesifisert avsetning for å dekke antatt tap.

Varebeholdninger

Lager av innkjøpte varer er verdsatt til laveste av anskaffelseskost etter FIFO-prinsippet og virkelig verdi. Egentilvirkede ferdigvarer og varer under tilvirkning er vurdert til full tilvirkningskost. Det foretas nedskrivning for påregnelig ukurans.

Valuta

Pengeposter i utenlandsk valuta er vurdert til kursen ved regnskapsårets slutt.

Kortsiktige plasseringer

Kortsiktige plasseringer (aksjer og andeler vurdert som omløpsmidler) vurderes til laveste av gjennomsnittlig anskaffelseskost og virkelig verdi på balansedagen. Mottatt utbytte og andre utdelinger fra selskapene inntektsføres som annen finansinntekt.



NOTER TIL KONSERNREGNSKAPET 2022

Varige driftsmidler

Varige driftsmidler balanseføres og avskrives over driftsmidlets forventede levetid. Direkte vedlikehold av driftsmidler kostnadsføres løpende under driftskostnader, mens påkostninger eller forbedringer tillegges driftsmidlets kostpris og avskrives i takt med driftsmidlet.

Forskning og utvikling

Utgifter til forskning og utvikling balanseføres i den grad det kan identifiseres en fremtidig økonomisk fordel knyttet til utvikling av en identifiserbar immaterielle eiendeler. I motsatt fall kostnadsføres slike utgifter løpende.

Skatt

Skattekostnaden i resultatregnskapet omfatter både periodens betalbare skatt og endring i utsatt skatt. Utsatt skatt er beregnet med 22 % på grunnlag av de midlertidige forskjeller som eksisterer mellom regnskapsmessige og skattemessige verdier. Skatteøkende og skattereduserende midlertidige forskjeller som reverserer eller kan reversere i samme periode er utlignet. Netto utsatt skattefordel balanseføres i den grad det er sannsynlig at denne kan bli nyttegjørt. I den grad konsernbidrag ikke er resultatført er skatteeffekten av konsernbidraget ført direkte mot investering i balansen.

Anleggsaksjer

Anleggsaksjer er verdsatt til laveste verdi av historisk kostpris og virkelig verdi.

Garantier og reklamasjoner

Avsetningen er ført opp under Annen kortsiktig gjeld og er estimert med utgangspunkt i historiske tall for garantiarbeider. Garantikostnadene/reklamasjoner ved salg vurderes til antatt kostnad for slikt arbeid.

Note 2 Salgsinntekter fordelt på virksomhetsområde og geografisk marked

Beløp i tusen	2022	2021
Pr. virksomhetsområde		
Industri	163 669	109 737
Sum	163 669	109 737
Geografisk fordeling		
Norge	65 468	43 004
USA	21 277	11 000
Asia	11 456	5 000
Europa	65 468	50 733
Sum	163 669	109 737



NOTER TIL KONSERNREGNSKAPET 2022

Note 3 Varer

	2022	2021
Råvarer	44 332 704	27 852 942
Varer i arbeid	10 074 539	3 783 243
Ferdigvarer	23 888 707	19 703 928
Ukurans	862 573	862 573
Sum netto varelager	77 433 377	50 477 540

Note 4 Lønnskostnader, antall ansatte, godtgjørelser, lån til ansatte m.m.

Spesifikasjon av lønnskostnader

	2022	2021
Lønn	32 962 628	28 984 220
Arbeidsgiveravgift	6 920 023	5 846 740
Pensjonskostnader	2 475 679	1 800 720
Andre lønnsrelaterte ytelser	1 058 542	817 166
Sum lønnskostnader	43 416 872	37 448 846

Antall årsverk	56	50
----------------	----	----

Det er ingen lån til selskapets styre eller daglig leder. Det er ingen enkelt lån/sikkerhetsstillelser som utgjør mer enn 5 % av selskapets egenkapital.

Honorar til revisor fordelt på tjenestetype

	2022	2021
Lovpålagt revisjon	189 071	156 933
Andre tjenester	129 491	136 446
Skatterådgivning inkl. teknisk bistand med skattemelding	30 211	25 448
Samlet honorar til revisor	348 773	318 827

Honoraret er inkl. mva i Sofpro AS og Henriksen Group AS.



NOTER TIL KONSERNREGNSKAPET 2022

Note 5 Anleggsmidler

	Bygninger og tomter	Maskiner og anlegg	Driftsløsøre og inventar	Sum
Anskaffelseskost 01.01.2022	12 039 345	1 323 244	3 977 848	17 340 437
Tilgang	1 068 231	80 112	1 043 965	2 192 308
Avgang	0	0	-52 461	-52 461
Anskaffelseskost 31.12.2022	13 107 576	1 403 356	4 969 352	19 480 284
Akkumulerte avskrivninger 01.01.2022	8 700 804	1 146 725	2 418 410	12 265 939
Årets avskrivning	802 312	62 761	652 694	1 517 767
Akkumulerte avskrivninger 31.12.2022	9 503 116	1 209 486	3 071 104	13 783 706
Bokført verdi per 31.12.2022	3 604 460	193 870	1 898 248	5 696 578
Avskrivningssatser	0-20 %	20 %	0-20 %	

Fra 2021 er bygninger i Fiskerjenta Eiendom AS avskrevet basert på gjenværende levetid på 5 år. Dette da bygget er planlagt revet for å bygge nytt.



NOTER TIL KONSERNREGNSKAPET 2022

Note 6 Skatt

Årets skattekostnad	2022	2021
Resultatført skatt på ordinært resultat:		
Betalbar skatt	4 671 590	814 570
Endring i utsatt skatt	-241 172	122 258
Skattekostnad ordinært resultat	4 430 418	936 828
Skattepliktig inntekt:		
Ordinært resultat før skatt	19 746 874	4 468 937
Permanente forskjeller	157 232	-210 623
Endring i midlertidige forskjeller	1 330 394	-555 723
Skattepliktig inntekt	21 234 500	3 702 591
Betalbar skatt i balansen:		
Betalbar skatt på årets resultat	4 671 590	814 570
Sum betalbar skatt i balansen	4 671 590	814 570

Skatteeffekten av midlertidige forskjeller og underskudd til fremføring som har gitt opphav til utsatt skatt og utsatte skattefordeler, spesifisert på typer av midlertidige forskjeller:

	2022	2021	Endring
Varige driftsmidler	-2 203 300	-1 600 427	602 873
Varebeholdning	-862 573	-862 573	0
Fordringer	-734 132	39 487	773 619
Avsetninger mv	-500 000	-500 000	0
Pensjonspremie/- forpliktelse	-100 000	-150 000	-50 000
Akkumulert fremførbart underskudd	-1 091 063	0	-1 091 063
Sum	-5 491 068	-3 073 513	2 417 555
Utsatt skatt/Utsatt skattefordel (22 %)	-1 208 035	-676 173	531 862

Differansen mellom endring utsatt skattefordel og bokført endring i konsernregnskapet består av differanser ifm. konsernetableringen av Tacticus AS.



NOTER TIL KONSERNREGNSKAPET 2022

Note 7 Egenkapital

Majoritetens egenkapital	Aksjekapital	Annen egenkapital	Sum egenkapital
Pr. 31.12.2021	112 000	62 421 927	62 533 927
Pr 01.01.2022	112 000	62 421 927	62 533 927
Konsernetablering Tacticus		199 677	199 677
Andel av årets resultat		14 067 955	14 067 955
Utbytte		-7 121 400	-7 121 400
Pr. 31.12.2022	112 000	69 568 159	69 680 159

Minoritetens egenkapital	Aksjekapital	Annen egenkapital	Sum egenkapital
Pr. 31.12.2021	12 756	4 708 531	4 721 287
Pr 01.01.2022	12 756	4 708 531	4 721 287
Minoritet v/konsernetab. Tacticus	0	80 101	80 101
Andel av årets resultat		1 248 501	1 248 501
Utbytte		-678 600	-678 600
Pr. 31.12.2022	12 756	5 358 533	5 371 289

Note 8 Datterselskap, tilknyttet selskap m.v.

	Ervervet	Forretningskontor	Eierandel
Fiskerjenta Eiendom AS	2018	Tønsberg	100 %
H. Henriksen AS	2005	Tønsberg	91,3 %
Sofpro AS	2021	Tønsberg	100 %
Tacticus AS	2022	Tønsberg	65,9 %

Investeringene vurderes etter kostmetoden i selskapsregnskapet.

Note 9 Investeringer i andre aksjer

	Eierandel	Balanseført verdi
Aksjer i Velle Utvikling AS	6 %	54 000
Sum balanseført verdi		54 000



NOTER TIL KONSERNREGNSKAPET 2022

Note 10 Fordringer og gjeld

	2022	2021
Fordringer med forfall senere enn ett år		
Sum	0	0
Langsiktig gjeld med forfall senere enn 5 år		
Sum	0	0
Gjeld sikret ved pant:		
Langsiktig gjeld til kredittinstitusjoner	0	0
Kortsiktig gjeld til kredittinstitusjoner	0	0
Sum	0	0
Pantsatte eiendeler:		
Kundefordringer	19 173 907	22 797 183
Varer	77 433 376	50 477 539
Driftsløsøre	2 092 118	1 693 096
Sum	98 699 401	74 967 818

Note 11 Bankinnskudd, kontanter o.l.

	2022	2021
Bundne bankinnskudd	1 785 185	1 433 483
Øvrige bankinnskudd	20 409 706	3 771 931
Sum bankinnskudd	22 194 891	5 205 414
Bevilget kassekreditt	20 000 000	5 000 000
Ubenyttet kassekreditt	802 677	3 893 436



NOTER TIL KONSERNREGNSKAPET 2022

Note 12 Aksjonærer

Aksjekapitalen i Henriksen Group AS pr. 31.12 består av:


	Antall	Pålydende	Bokført
Ordinære aksjer	280	400	112 000
Sum	280	400	112 000


Eierstruktur


De største aksjonærene i % pr. 31.12 var:


	Ordinære	Eierandel	Stemmeandel
Henrik M. Henriksen	22	7,86 %	7,86 %
Elisabeth M. Hermann Henriksen	70	25,00 %	25,00 %
Henrich N. Henriksen	70	25,00 %	25,00 %
Lars H. Henriksen	70	25,00 %	25,00 %
Gerd E. Henriksen	40	14,29 %	14,29 %
Pang AS	8	2,86 %	2,86 %
Sum	280	100 %	100 %
Totalt antall aksjer	280	100 %	100 %



 BankID Signing
Henrich Nicolai Henriksen
2023-06-12

 BankID Signing
Lars Harald Henriksen
2023-06-12

 BankID Signing
Elisabeth Mathilde Hermann Hk
2023-06-12

 BankID Signing
Henrik Melsom Henriksen
2023-06-20

Årsberetning 2022 – Henriksen Group AS

Virksomhetens art og tilholdssted

Henriksen Group AS (gjennom selskapet H Henriksen AS) produserer og selger hovedsakelig produkter til maritim industri. Kundene kommer fra både sivil og militær sektor.

Konsernet består i tillegg til Henriksen Group AS av følgende datterselskap:

Fiskerjenta Eiendom AS (100%)
H. Henriksen AS (91,3%)
Sofpro AS (100%)
Tacticus AS (eier 65,9%)

Selskapets virksomhet foregår i Tønsberg i Norge.

Redegjørelse for årsregnskapet

Konsernets driftsinntekter viser en vekst fra ca 110,5 MNOK i 2021 til 163,7 MNOK i 2022. Veksten har i all hovedsak vært pga vekst i salget til H Henriksen AS.

Driftsresultatet har økt fra 4,5 MNOK i 2021 til 19,7 MNOK i 2022. Primære årsak er øket omsetning og bra salg.

Netto kontantstrøm for konsernet var på MNOK 17,0 slik at konsernets likviditetsbeholdning ble økt fra MNOK 5,2 per 31.12.2021 til MNOK 22,2 per 31.12.2022. Bevilget kassekreditt er NOK 20 mill., ubenyttet kassekreditt beløper seg til NOK 802 677,-.

Totalkapitalen i morselskapet var ved utgangen av året MNOK 19,1 mill, med en egenkapitalandel på 53,6 %.

Totalkapitalen for konsernet var på MNOK 138,3, med en egenkapitalandel på 54,3 %.

Fremtidig utvikling

Markedsutviklingen de neste årene er gode, og vi opplevde i 2022 vekst på flere viktige produktområder. Denne veksten er forventet å fortsette inn i 2023, med bakgrunn i ordreserver for kunder.

Finansiell risiko

Overordnet om målsetting og strategi

H Henriksen AS er eksponert for finansiell risiko, da blant valutarisiko ved handel med utenlandske foretak. Målsettingen er å avdempne den finansielle risikoen i størst mulig grad. Selskapets nåværende strategi innbefatter ikke bruk av finansielle instrumenter, men dette er gjenstand for løpende vurdering av styret. Selskapet følger kontinuerlig opp endringer i valutakurser sammenliknet med prising på varer og varegrupper.

Markedsrisiko

H Henriksen AS er eksponert for endringer i valutakurser siden ca 60% av inntektene kommer i USD eller Euro, i tillegg kommer en liten del av selskapets utgifter i utenlandsk valuta. Selskapet har ikke inngått terminkontrakter eller andre avtaler for å redusere selskapets valutarisiko og derigjennom den driftstilknyttede markedsrisikoen.

Side 1 av 3



Selskapets varelager er økt som følge av økt omsetning og for å sikre seg nødvendige råvarer for å opprettholde utviklingen i omsetningen.

Kredittrisiko

Risikoen for tap på fordringer er vurdert som lav, basert på historikk samt selskapets rutiner knyttet til oppfølging av fordringer.

Likviditetsrisiko

Selskapet vurderer likviditeten i selskapet som god.

Fortsatt drift

I samsvar med regnskapsloven § 3-3a bekreftes det at forutsetningene om fortsatt drift er til stede. Til grunn for antagelsen ligger resultatprognoser for 2021 og konsernets langsiktige strategiske prognoser for årene fremover. Konsernet er i en sunn økonomisk og finansiell stilling.

Resultatdisponering

Styret foreslår følgende disponering av årsresultatet i Henriksen Group AS:

Fond	- 0
Utbytte	7 678 421
Annen egenkapital	6 389 534
Totalt disponert	14 067 955

Forslaget er begrunnet i eiernes ønske om å styrke kapitalstrukturen i selskapet.

Arbeidsmiljø

Sykefraværet i konsernet var på 4.2 % av totale arbeidstimer i konsernet.

Det er ikke registrert noen skade i 2022.

Samarbeidet med de ansattes organisasjoner har vært konstruktivt og bidratt positivt til driften.

Likestilling og diskriminering

Konsernet har som mål å være en arbeidsplass der det råder full likestilling mellom kvinner og menn. Konsernet har i sin policy innarbeidet bestemmelser som tar sikte på at det ikke forekommer forskjellsbehandling grunnet kjønn i saker som for eksempel lønn, avansement og rekruttering. Gjennomsnittlig antall ansatte i driftselskapet i 2022 har vært 55 og styret har hatt 4 medlemmer. Fordelingen blant de ansatte har vært 12 kvinner og 43 menn. I konsernet er det 4 styremedlemmer, hvorav 1 kvinne og 3 menn.

Ytre miljø

Utslipp fra produksjonsanleggene, inkludert stoffer som kan innebære miljøskader, er innenfor de kravene myndighetene stiller. Konsernets virksomhet er ikke regulert av konsesjoner eller pålegg. En betydelig del av miljøarbeidet konsentrerer seg om etablering av systemer for måling av støv og støv knyttet til produksjonsanleggene.

Tønsberg, 11.05.2023



Elisabeth Mathilde Hermann
Daglig leder/ Styremedlem

Lars Harald Henriksen
Styreleder

Henrich Nicolai Henriksen
Styremedlem

Henrik Melsom Henriksen
Styremedlem

(Dokumentet er elektronisk signert)



	BankID Signing Henrich Nicolai Henriksen 2023-06-12
	BankID Signing Lars Harald Henriksen 2023-06-16
	BankID Signing Henrik Melsom Henriksen 2023-06-20
	BankID Signing Elisabeth Mathilde Hermann H 2023-06-22

Årsregnskap 2022 Henriksen Group AS


Resultatregnskap
Balanse
Kontantstrøm
Noter til regnskapet


Org.nr.: 989 264 958




RESULTATREGNSKAP

HENRIKSEN GROUP AS

 BankID Signing
Henrich Nicolai Henriksen
2023-06-12


 BankID Signing
Lars Harald Henriksen
2023-06-16


 BankID Signing
Henrik Melsom Henriksen
2023-06-20


 BankID Signing
Elisabeth Mathilde Herrmann Hk
2023-06-22


DRIFTSINNEKTER OG DRIFTSKOSTNADER	Note	2022	2021
Annen driftskostnad	3	115 831	107 391
Sum driftskostnader		115 831	107 391
Driftsresultat		-115 831	-107 391
FINANSINNEKTER OG FINANSKOSTNADER			
Inntekt på investering i datterselskap		8 725 941	107 383
Annen renteinntekt		41 285	8
Annen finansinntekt		118 107	136 891
Verdiøkning markedsbaserte omløpsmidler		0	445 107
Verdireduksjon markedsbaserte omløpsmidler		484 324	0
Annen finanskostnad		30 348	0
Resultat av finansposter		8 370 661	689 389
Resultat før skattekostnad		8 254 830	581 998
Resultat		8 254 830	581 998
Årsresultat	5	8 254 830	581 998
OVERFØRINGER			
Avsatt til utbytte		7 000 000	0
Tilleggsutbytte		0	2 800 000
Avsatt til annen egenkapital		1 254 830	-2 218 002
Sum overføringer		8 254 830	581 998



 BankID Signing
Henrich Nicolai Henriksen
2023-06-12

 BankID Signing
Lars Harald Henriksen
2023-06-16

 BankID Signing
Henrik Melsom Henriksen
2023-06-20

 BankID Signing
Elisabeth Mathilde Hermann Hk
2023-06-22


BALANSE


HENRIKSEN GROUP AS

EIENDELER	Note	2022	2021
ANLEGGSMIDLER			
VARIGE DRIFTSMIDLER			
Driftsløsøre, inventar o.a. utstyr	2	35 500	35 500
Sum varige driftsmidler	2	35 500	35 500
FINANSIELLE ANLEGGSMIDLER			
Investeringer i datterselskap	6	2 748 083	2 748 083
Investeringer i aksjer og andeler		54 000	54 000
Sum finansielle anleggsmidler		2 802 083	2 802 083
Sum anleggsmidler		2 837 583	2 837 583
OMLØPSMIDLER			
FORDRINGER			
Konsernfordringer	7	11 384 317	4 673 672
Sum fordringer		11 384 317	4 673 672
INVESTERINGER			
Markedsbaserte aksjer		4 230 178	4 627 902
Sum investeringer		4 230 178	4 627 902
Bankinnskudd, kontanter o.l.		718 020	180 308
Sum omløpsmidler		16 332 515	9 481 882
Sum eiendeler		19 170 098	12 319 465




BALANSE			
HENRIKSEN GROUP AS			
EGENKAPITAL OG GJELD	Note	2022	
EGENKAPITAL			
INNSKUTT EGENKAPITAL			
Aksjekapital	5, 8	112 000	112 000
Sum innskutt egenkapital		112 000	112 000
OPPTJENT EGENKAPITAL			
Annen egenkapital	5	10 157 206	8 902 376
Sum opptjent egenkapital		10 157 206	8 902 376
Sum egenkapital	5	10 269 206	9 014 376
GJELD			
KORTSIKTIG GJELD			
Utbytte		7 000 000	2 800 000
Konserngjeld	7	1 900 892	505 089
Sum kortsiktig gjeld		8 900 892	3 305 089
Sum gjeld		8 900 892	3 305 089
Sum egenkapital og gjeld		19 170 098	12 319 465

 BankID Signing
Henrich Nicolai Henriksen
2023-06-12

 BankID Signing
Lars Harald Henriksen
2023-06-16

 BankID Signing
Henrik Melsom Henriksen
2023-06-20

 BankID Signing
Elisabeth Mathilde Hermann Hk
2023-06-22

Tønsberg, 12.06.2023
Styret i Henriksen Group AS

Lars Harald Henriksen
Styreleder

Elisabeth Mathilde Hermann Henriksen
Styremedlem/daglig leder

Henrik Melsom Henriksen
Styremedlem


Henrich Nicolai Henriksen
Styremedlem




INDIREKTE KONTANTSTRØM


HENRIKSEN GROUP AS

	Note	2022	
KONTANTSTRØMMER FRA OPERASJONELLE AKTIVITETER			
Resultat før skattekostnad		8 254 830	581 998
Endring i andre tidsavgrensingsposter		-3 814 842	3 289 215
Netto kontantstrøm fra operasjonelle aktiviteter		4 439 988	3 871 213
KONTANTSTRØMMER FRA INVESTERINGSAKTIVITETER			
Verdipapirer		397 724	-581 998
Netto kontantstrøm fra investeringsaktiviteter		397 724	-581 998
KONTANTSTRØMMER FRA FINANSIERINGSAKTIVITETER			
Utbetalinger av utbytte		2 800 000	5 950 000
Netto kontantstrøm fra finansieringsaktiviteter		-2 800 000	-5 950 000
Netto endring i kontanter og kontantekvivalenter		2 037 712	-2 660 785
Beh. av kont. og kontantekvivalenter ved per. begynnel		180 308	2 841 092
Beh. av kont. og kontantekvivalenter ved per. slutt		2 218 020	180 308

 BankID Signing
Henrich Nicolai Henriksen
2023-06-12


 BankID Signing
Lars Harald Henriksen
2023-06-16

 BankID Signing
Henrik Melsom Henriksen
2023-06-20

 BankID Signing
Elisabeth Mathilde Hermann Hk
2023-06-22



NOTER TIL ÅRSREGNSKAPET 2022

 BankID Signing
Henrich Nicolai Henriksen
2023-06-12

 BankID Signing
Lars Harald Henriksen
2023-06-16

 BankID Signing
Henrik Melsom Henriksen
2023-06-20

 BankID Signing
Elisabeth Mathilde Herrmann Ht
2023-06-22

Note 1 Regnskapsprinsipper

Årsregnskapet er satt opp i samsvar med regnskapslovens bestemmelser og god regnskapsskikk.

SKATT

Skattekostnaden i resultatregnskapet omfatter både periodens betalbare skatt og endring i utsatt skatt. Utsatt skatt er beregnet med 22 % på grunnlag av de midlertidige forskjeller som eksisterer mellom regnskapsmessige og skattemessige verdier, samt ligningsmessig underskudd til fremføring ved utgangen av regnskapsåret. Skatteøkende og skattereduserende midlertidige forskjeller som reverserer eller kan reverseres i samme periode er utlignet og nettoført. Netto utsatt skattefordel balanseføres i den grad det er sannsynlig at denne kan bli utnyttet.

KLASSIFISERING OG VURDERING AV ANLEGGSMIDLER

Anleggsmidler omfatter eiendeler bestemt til varig eie og bruk. Anleggsmidler er vurdert til anskaffelseskost, fratrukket avskrivninger og nedskrivninger.

Varige driftsmidler balanseføres og avskrives over driftsmidlets økonomiske levetid. Varige driftsmidler nedskrives til gjenvinnbart beløp ved verdifall som forventes ikke å være forbigående. Gjenvinnbart beløp er det høyeste av netto salgsverdi og verdi i bruk. Verdi i bruk er nåverdi av fremtidige kontantstrømmer knyttet til eiendelen. Nedskrivningen reverseres når grunnlaget for nedskrivningen ikke lenger er til stede.

KLASSIFISERING OG VURDERING AV OMLØPSMIDLER

Omløpsmidler og kortsiktig gjeld omfatter normalt poster som forfaller til betaling innen ett år etter balansedagen. Omløpsmidler vurderes til laveste verdi av anskaffelseskost og virkelig verdi. Kortsiktig gjeld balanseføres til nominelt beløp på transaksjonstidspunktet.

DATTERSELSKAP OG TILKNYTTET SELSKAP

Datterselskap og tilknyttede selskaper vurderes etter kostmetoden i selskapsregnskapet. Investeringen er vurdert til anskaffelseskost for aksjene med mindre nedskrivning har vært nødvendig. Det er foretatt nedskrivning til virkelig verdi når verdifall skyldes årsaker som ikke kan forventes å være forbigående og det må anses nødvendig etter god regnskapsskikk. Nedskrivninger er reversert når grunnlaget for nedskrivning ikke lenger er til stede.

FORDRINGER

Kundefordringer og andre fordringer oppføres til pålydende etter fradrag for avsetning til forventet tap. Avsetning til tap gjøres på grunnlag av en individuell vurdering av de enkelte fordringene.

KORTSIKTIGE PLASSERINGER


Kortsiktige plasseringer (aksjer og andeler vurdert som omløpsmidler) vurderes til laveste av anskaffelseskost og virkelig verdi på balansedagen. Mottatt utbytte og andre utdelinger fra selskapene inntektsføres som annen finansinntekt.


KONTANTSTRØMOPPSTILLING

Kontantstrømoppstillingen er utarbeidet etter den indirekte metoden. Kontanter og kontantekvivalenter omfatter kontanter, bankinnskudd og andre kortsiktige, likvide plasseringer.




NOTER TIL ÅRSREGNSKAPET 2022

 BankID Signing
Henrich Nicolai Henriksen
2023-06-12

 BankID Signing
Lars Harald Henriksen
2023-06-16

 BankID Signing
Henrik Melsom Henriksen
2023-06-20

 BankID Signing
Elisabeth Mathilde Hermann Hk
2023-06-22

Note 2 Anleggsmidler

	Ikke avskrivbare driftsmidler	Sum
Anskaffelseskost pr. 01.01.22	35 500	35 500
= Anskaffelseskost 31.12.22	35 500	35 500
= Bokført verdi 31.12.22	35 500	35 500

Note 3 Lønnskostnader

Henriksen Group AS har ikke hatt lønns- eller personalkostnader i 2022 og det foreligger heller ingen slike forpliktelser.

REVISOR

Kostnadsført revisjonshonorar for 2022 utgjør kr 23 431.

I tillegg kommer honorar for andre tjenester med kr 52 306.

Note 4 Skatt

Årets skattekostnad	2022	2021
Resultatført skatt på ordinært resultat:		
Betalbar skatt	0	0
Endring i utsatt skattefordel	0	0
Skattekostnad ordinært resultat	0	0
Skattepliktig inntekt:		
Resultat før skatt	8 254 830	581 998
Permanente forskjeller	-8 254 831	-581 998
Skattepliktig inntekt	0	0
Betalbar skatt i balansen:		
Betalbar skatt på årets resultat	-22 960	-23 624
Betalbar skatt på mottatt konsernbidrag	22 960	23 624
Sum betalbar skatt i balansen	0	0

Skatteeffekten av midlertidige forskjeller og underskudd til fremføring som har gitt opphav til utsatt skatt og utsatte skattefordeler, spesifisert på typer av midlertidige forskjeller


	2022	2021	Endring
Utsatt skattefordel (22 %)	0	0	0


HENRIKSEN GROUP AS


SIDE 7



NOTER TIL ÅRSREGNSKAPET 2022

 BankID Signing
Henrich Nicolai Henriksen
2023-06-12

 BankID Signing
Lars Harald Henriksen
2023-06-16

 BankID Signing
Henrik Melsom Henriksen
2023-06-20

 BankID Signing
Elisabeth Mathilde Herrmann Hk
2023-06-22

Note 5 Egenkapital

	Aksjekapital	Overkurs	Annen innskutt egenkapital	Annen egenkapital	Sum egenkapital
Pr. 31.12.2021	112 000	0	0	8 902 376	9 014 376
Pr 01.01.2022	112 000	0	0	8 902 376	9 014 376
Årets resultat				8 254 830	8 254 830
Utbytte				-7 000 000	-7 000 000
Pr. 31.12.2022	112 000	0	0	10 157 206	10 269 206

Note 6 Datterselskap, TS og FKV


	Kontor-kommune	Eier-andel	Stemme-andel	Balansført verdi	Andel egenkapital	Andel resultat
DS/FKV/TS						
Fiskerjenta Eiendom AS	Tønsberg	100,0%	100,0%	34 160	8 003 112	1 952 393
H. Henriksen AS	Tønsberg	91,3%	91,3%	1 927 142	55 159 801	12 456 338
Sofpro AS	Tønsberg	100,0%	100,0%	286 567	192 902	-22 708
Tacticus AS	Tønsberg	65,9%	65,8%	500 214	273 567	118 884
Sum				2 748 083	63 629 382	14 504 906


Note 7 Mellomværende med selskap i samme konsern m.v.


	Kundefordringer		Andre fordringer	
	2022	2021	2022	2021
Foretak i samme konsern	0	0	9 884 317	4 673 672
Sum	0	0	9 884 317	4 673 672
	Leverandørgjeld		Annen gjeld	
	2022	2021	2022	2021
Foretak i samme konsern	0	0	1 900 892	505 089
Sum	0	0	1 900 892	505 089



NOTER TIL ÅRSREGNSKAPET 2022

 BankID Signing
Henrich Nicolai Henriksen
2023-06-12

 BankID Signing
Lars Harald Henriksen
2023-06-16

 BankID Signing
Henrik Melsom Henriksen
2023-06-20

 BankID Signing
Elisabeth Mathilde Hermann Hk
2023-06-22

Note 8 Aksjonærer

AKSJEKAPITALEN I HENRIKSEN GROUP AS PR. 31.12 BESTÅR AV:

	Antall	Pålydende	Bokført
Ordinære aksjer	280	400,0	112 000
Sum	280		112 000

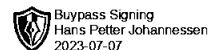
EIERSTRUKTUR

De største aksjonærene i % pr. 31.12 var:

	Ordinære	Eierandel	Stemmeandel
Elisabeth Mathilde Hermann Henriksen	70	25,0	25,0
Henrich Nicolai Henriksen	70	25,0	25,0
Lars Harald Henriksen	70	25,0	25,0
Gerd Elisabeth Henriksen	40	14,3	14,3
Henrik Melsom Henriksen	22	7,9	7,9
Pang AS	8	2,9	2,9
Totalt antall aksjer	280	100,0	100,0

AKSJER OG OPSJONER EIET AV MEDLEMMER I STYRET OG DAGLIG LEDER:

Navn	Verv	Ordinære
Henrik Melsom Henriksen	Styremedlem	22
Elisabeth Mathilde Hermann Henriksen	Styremedlem/daglig leder	70
Henrich Nicolai Henriksen	Styremedlem	70
Lars Harald Henriksen	Styreleder	70
Totalt antall aksjer		232



ÅSVANG & CO
STATSAUTORISERTE
REVISORER

Til generalforsamlingen i Henriksen Group AS

Uavhengig revisors beretning

Konklusjon

Vi har revidert årsregnskapet til Henriksen Group AS som viser et overskudd for selskapsregnskapet på kr. 8 254 830 og et overskudd for konsernregnskapet på kr. 15 316 456 og etter vår mening:

- selskapsregnskapet, som består av balanse per 31. desember 2022, resultatregnskap og kontantstrømoppstilling for regnskapsåret avsluttet per denne datoen og noter til årsregnskapet, herunder et sammendrag av viktige regnskapsprinsipper, og
- konsernregnskapet, som består av balanse per 31. desember 2022, resultatregnskap og kontantstrømoppstilling for regnskapsåret avsluttet per denne datoen og noter til årsregnskapet, herunder et sammendrag av viktige regnskapsprinsipper.

Etter vår mening

- oppfyller årsregnskapet gjeldende lovkrav,
- gir selskapsregnskapet et rettviseende bilde av selskapets finansielle stilling per 31. desember 2022 og av dets resultat og kontantstrømmer for regnskapsåret avsluttet per denne datoen i samsvar med regnskapslovens regler og god regnskapsskikk i Norge, og
- gir konsernregnskapet et rettviseende bilde av konsernets finansielle stilling per 31. desember 2022 og av dets resultater og kontantstrømmer for regnskapsåret avsluttet per denne datoen i samsvar med regnskapslovens regler og god regnskapsskikk i Norge.

Grunnlag for konklusjonen

Vi har gjennomført revisjonen i samsvar med de internasjonale revisjonsstandardene International Standards on Auditing (ISA-ene). Våre oppgaver og plikter i henhold til disse standardene er beskrevet nedenfor under "Revisors oppgaver og plikter ved revisjonen av årsregnskapet". Vi er uavhengige av selskapet og konsernet slik det kreves i lov, forskrift og International Code of Ethics for Professional Accountants (inkludert internasjonale uavhengighetsstandarder) utstedt av the International Ethics Standards Board for Accountants (IESBA-reglene), og vi har overholdt våre øvrige etiske forpliktelser i samsvar med disse kravene. Innhentet revisjonsbevis er etter vår vurdering tilstrekkelig og hensiktsmessig som grunnlag for vår konklusjon.

Adresse Revisjonsfirmaet Åsvang & Co AS Munkegaten 3 Postboks 334 3101 Tønsberg	Telefon 33 30 00 80 E-post revisjonsfirmaet@asvang.no	Foretaksnummer 987 679 026 MVA Hjemmeside www.aasvang.no	Medlemmer av Den norske Revisorforening
--	--	---	---

side 1 av 2



Øvrig informasjon

Styret og daglig leder (ledelsen) er ansvarlige for informasjonen i årsberetningen. Vår konklusjon om årsregnskapet ovenfor dekker ikke informasjonen i årsberetningen.

I forbindelse med revisjonen av årsregnskapet er det vår oppgave å lese årsberetningen. Formålet er å vurdere hvorvidt det foreligger vesentlig inkonsistens mellom årsberetningen og årsregnskapet og den kunnskap vi har opparbeidet oss under revisjonen av årsregnskapet, eller hvorvidt informasjon i årsberetningen ellers fremstår som vesentlig feil. Vi har plikt til å rapportere dersom årsberetningen fremstår som vesentlig feil. Vi har ingenting å rapportere i så henseende.

Basert på kunnskapen vi har opparbeidet oss i revisjonen, mener vi at årsberetningen

- er konsistent med årsregnskapet og
- inneholder de opplysninger som skal gis i henhold til gjeldende lovkrav.

Ledelsens ansvar for årsregnskapet

Ledelsen er ansvarlig for å utarbeide årsregnskapet og for at det gir et rettviseende bilde i samsvar med regnskapslovens regler og god regnskapsskikk i Norge. Ledelsen er også ansvarlig for slik intern kontroll som den finner nødvendig for å kunne utarbeide et årsregnskap som ikke inneholder vesentlig feilinformasjon, verken som følge av misligheter eller utilsiktede feil.

Ved utarbeidelsen av årsregnskapet må ledelsen ta standpunkt til selskapets og konsernets evne til fortsatt drift og opplyse om forhold av betydning for fortsatt drift. Forutsetningen om fortsatt drift skal legges til grunn for årsregnskapet så lenge det ikke er sannsynlig at virksomheten vil bli avviklet.

Revisors oppgaver og plikter ved revisjonen av årsregnskapet

Vårt mål er å oppnå betryggende sikkerhet for at årsregnskapet som helhet ikke inneholder vesentlig feilinformasjon, verken som følge av misligheter eller utilsiktede feil, og å avgi en revisjonsberetning som inneholder vår konklusjon. Betryggende sikkerhet er en høy grad av sikkerhet, men ingen garanti for at en revisjon utført i samsvar med ISA-ene, alltid vil avdekke vesentlig feilinformasjon som eksisterer. Feilinformasjon kan oppstå som følge av misligheter eller utilsiktede feil. Feilinformasjon blir vurdert som vesentlig dersom den enkeltvis eller samlet med rimelighet kan forventes å påvirke økonomiske beslutninger som brukerne foretar basert på årsregnskapet.

For videre beskrivelse av revisors oppgaver og plikter vises det til:
<https://revisorforeningen.no/revisjonsberetninger>

Tønsberg, 30.06.2023
Revisjonsfirmaet Åsvang & Co AS

Hans Petter Johannessen
statsautorisert revisor
(elektronisk signert)