



## ÅRSREGNSKAPET FOR REGNSKAPSÅRET 2018 - GENERELL INFORMASJON

### Enheten

Organisasjonsnummer: 990 608 180  
Organisasjonsform: Aksjeselskap  
Foretaksnavn: MARIST INVEST AS  
Forretningsadresse: Sørkedalsveien 82  
0377 OSLO

### Regnskapsår

Årsregnskapets periode: 01.01.2018 - 31.12.2018

### Konsern

Morselskap i konsern: Nei

### Regnskapsregler

Regler for små foretak benyttet: Ja  
Benyttet ved utarbeidelsen av årsregnskapet til selskapet: Regnskapslovens alminnelige regler

### Årsregnskapet fastsatt av kompetent organ

Bekreftet av representant for selskapet: caspar hjelmeland  
Dato for fastsettelse av årsregnskapet: 06.04.2019

### Grunnlag for avgivelse

År 2018: Årsregnskapet er elektronisk innlevert  
År 2017: Tall er hentet fra elektronisk innlevert årsregnskap fra 2018

*Det er ikke krav til at årsregnskapet m.v. som sendes til Regnskapsregisteret er undertegnet. Kontrollen på at dette er utført ligger hos revisor/enhetens øverste organ. Sikkerheten ivaretas ved at innsender har rolle/rettighet for innsending av årsregnskapet via Altinn, og ved at det bekreftes at årsregnskapet er fastsatt av kompetent organ.*

Brønnøysundregistrene, 30.04.2021



## Resultatregnskap

| Beløp i: NOK                                 | Note | 2018           | 2017           |
|--|------|----------------|----------------|
| <b>RESULTATREGNSKAP</b>                      |      |                |                |
| <b>Inntekter</b>                             |      |                |                |
| honorarinntekt                               |      | 100 000        | 150 500        |
| <b>Sum inntekter</b>                         |      | <b>100 000</b> | <b>150 500</b> |
| <b>Kostnader</b>                             |      |                |                |
| Annen driftskostnad                          | 4    | 503            | 400            |
| <b>Sum kostnader</b>                         |      | <b>503</b>     | <b>400</b>     |
| <b>Driftsresultat</b>                        |      | <b>99 497</b>  | <b>150 100</b> |
| <b>Finansinntekter og finanskostnader</b>    |      |                |                |
| Annen renteinntekt                           |      | 18 863         | 18 199         |
| <b>Sum finansinntekter</b>                   |      | <b>18 863</b>  | <b>18 199</b>  |
| Annen rentekostnad                           |      | 3 905          | 3 905          |
| <b>Sum finanskostnader</b>                   |      | <b>3 905</b>   | <b>3 905</b>   |
| <b>Netto finans</b>                          |      | <b>14 958</b>  | <b>14 294</b>  |
| <b>Ordinært resultat før skattekostnad</b>   |      | <b>114 455</b> | <b>164 394</b> |
| Skattekostnad på ordinært resultat           | 2    | 26 325         | 28 584         |
| <b>Ordinært resultat etter skattekostnad</b> |      | <b>88 130</b>  | <b>135 810</b> |
| <b>Årsresultat</b>                           |      | <b>88 130</b>  | <b>135 810</b> |
| <b>Overføringer og disponeringer</b>         |      |                |                |
| Overføringer til/fra annen egenkapital       |      | 88 131         | 135 810        |
| <b>Sum overføringer og disponeringer</b>     |      | <b>88 131</b>  | <b>135 810</b> |



## Balanse

| Beløp i: NOK                                   | Note | 2018           | 2017           |
|--|------|----------------|----------------|
| <b>BALANSE - EIENDELER</b>                     |      |                |                |
| <b>Anleggsmidler</b>                           |      |                |                |
| <b>Immaterielle eiendeler</b>                  |      |                |                |
| <b>Finansielle anleggsmidler</b>               |      |                |                |
| Investeringer i aksjer og andeler              | 5    | 21 300         | 21 300         |
| <b>Sum finansielle anleggsmidler</b>           |      | <b>21 300</b>  | <b>21 300</b>  |
| <b>Sum anleggsmidler</b>                       |      | <b>21 300</b>  | <b>21 300</b>  |
| <b>Omløpsmidler</b>                            |      |                |                |
| <b>Varer</b>                                   |      |                |                |
| <b>Fordringer</b>                              |      |                |                |
| Andre fordringer                               | 6    | 509 084        | 490 227        |
| <b>Sum fordringer</b>                          |      | <b>509 084</b> | <b>490 227</b> |
| <b>Investeringer</b>                           |      |                |                |
| Markedsbaserte obligasjoner                    | 5    | 20 948         | 20 948         |
| <b>Sum investeringer</b>                       |      | <b>20 948</b>  | <b>20 948</b>  |
| <b>Bankinnskudd, kontanter og lignende</b>     |      |                |                |
| Bankinnskudd, kontanter og lignende            |      | 0              | 10 080         |
| <b>Sum bankinnskudd, kontanter og lignende</b> |      | <b>0</b>       | <b>10 080</b>  |
| <b>Sum omløpsmidler</b>                        |      | <b>530 032</b> | <b>521 255</b> |
| <b>SUM EIENDELER</b>                           |      | <b>551 332</b> | <b>542 555</b> |
| <b>BALANSE - EGENKAPITAL OG GJELD</b>          |      |                |                |
| <b>Egenkapital</b>                             |      |                |                |
| <b>Innskutt egenkapital</b>                    |      |                |                |
| aksjekapital                                   |      | 100 000        | 100 000        |
| <b>Sum innskutt egenkapital</b>                |      | <b>100 000</b> | <b>100 000</b> |



## Balanse

| Beløp i: NOK                      | Note | 2018           | 2017           |
|-----------------------------------|------|----------------|----------------|
| <b>Opptjent egenkapital</b>       |      |                |                |
| opptjent egenkapital              | 7    | 144 654        | 56 523         |
| <b>Sum opptjent egenkapital</b>   |      | <b>144 654</b> | <b>56 523</b>  |
| <b>Sum egenkapital</b>            |      | <b>244 654</b> | <b>156 523</b> |
| <b>Gjeld</b>                      |      |                |                |
| <b>Langsiktig gjeld</b>           |      |                |                |
| <b>Annen langsiktig gjeld</b>     |      |                |                |
| Øvrig langsiktig gjeld            | 8    | 0              | 0              |
| <b>Sum annen langsiktig gjeld</b> |      | <b>0</b>       | <b>0</b>       |
| <b>Sum langsiktig gjeld</b>       |      | <b>0</b>       | <b>0</b>       |
| <b>Kortsiktig gjeld</b>           |      |                |                |
| Betalbar skatt                    |      | 26 325         | 28 584         |
| Kortsiktig konserngjeld           |      | 139 562        | 135 657        |
| Annen kortsiktig gjeld            | 9    | 140 791        | 221 791        |
| <b>Sum kortsiktig gjeld</b>       |      | <b>306 678</b> | <b>386 032</b> |
| <b>Sum gjeld</b>                  |      | <b>306 678</b> | <b>386 032</b> |
| <b>SUM EGENKAPITAL OG GJELD</b>   |      | <b>551 332</b> | <b>542 555</b> |



## Brønnøysundregistrene

### ÅRSREGNSKAP FOR REGNSKAPSÅRET 2018 - GENERELL INFORMASJON

Journalnummer: 2019 289175

#### Enheten

Organisasjonsnummer: 990 608 180  
Organisasjonsform: Aksjeselskap  
Foretaksnavn: MARIST INVEST AS  
Forretningsadresse: Sørkedalsveien 82  
0377 OSLO

#### Regnskapsår

Årsregnskapets periode: 01.01.2018 - 31.12.2018

#### Konsern

Morselskap i konsern: Nei

#### Regnskapsregler

Regler for små foretak benyttet: Ja  
Benyttet ved utarbeidelsen av  
årsregnskapet til selskapet: Regnskapslovens alminnelige regler

#### Årsregnskapet fastsatt av kompetent organ

Bekreftet av representant for selskapet: caspar hjelmeland  
Dato for fastsettelse av årsregnskapet: 06.04.2019

#### Revisjon

Selskapet har besluttet at årsregnskapet  
ikke skal revideres: Ja

#### Grunnlag for avgivelse

År 2018: Årsregnskap er elektronisk innlevert.  
År 2017: Tall er hentet fra elektronisk innlevert årsregnskap fra 2018.

*Det er ikke krav til at årsregnskapet m.v. som sendes til Regnskapsregisteret er undertegnet. Kontrollen på at dette er utført ligger hos revisor/enhetens øverste organ. Sikkerheten ivaretas ved at innsender har rolle/rettighet for innsending av årsregnskapet via Altinn, og ved at det bekreftes at årsregnskapet er fastsatt av kompetent organ.*

Brønnøysundregistrene, 13.04.2019

---

#### Brønnøysundregistrene

Postadresse: Postboks 900, 8910 Brønnøysund  
Telefoner: Opplysningstelefonen 75 00 75 00 Administrasjonen 75 00 75 09 Telefaks 75 00 75 05  
E-post: firmapost@brreg.no Internett: www.brreg.no  
Organisasjonsnummer: 974 760 673



Organisasjonsnr: 990 608 180  
MARIST INVEST AS

## RESULTATREGNSKAP

| Beløp i: NOK                              | Note | 2018    | 2017    |
|---|------|---------|---------|
| <b>RESULTATREGNSKAP</b>                   |      |         |         |
| Inntekter                                 |      |         |         |
| honorarinntekt                            |      | 100 000 | 150 500 |
| Sum inntekter                             |      | 100 000 | 150 500 |
| Kostnader                                 |      |         |         |
| Annen driftskostnad                       | 4    | 503     | 400     |
| Sum kostnader                             |      | 503     | 400     |
| Driftsresultat                            |      | 99 497  | 150 100 |
| Finansinntekter og<br>finanskostnader     |      |         |         |
| Annen renteinntekt                        |      | 18 863  | 18 199  |
| Sum finansinntekter                       |      | 18 863  | 18 199  |
| Annen rentekostnad                        |      | 3 905   | 3 905   |
| Sum finanskostnader                       |      | 3 905   | 3 905   |
| Netto finans                              |      | 14 958  | 14 294  |
| Ordinært resultat før<br>skattekostnad    |      | 114 455 | 164 394 |
| Skattekostnad på ordinært<br>resultat     | 2    | 26 325  | 28 584  |
| Ordinært resultat etter<br>skattekostnad  |      | 88 130  | 135 810 |
| Årsresultat                               |      | 88 130  | 135 810 |
| Overføringer og<br>disponeringer          |      |         |         |
| Overføringer til/fra<br>annen egenkapital |      | 88 131  | 135 810 |
| Sum overføringer og<br>disponeringer      |      | 88 131  | 135 810 |



Organisasjonsnr: 990 608 180  
MARIST INVEST AS

## BALANSE

| Beløp i: NOK                               | Note | 2018           | 2017           |
|--|------|----------------|----------------|
| <b>BALANSE - EIENDELER</b>                 |      |                |                |
| <b>Anleggsmidler</b>                       |      |                |                |
| <b>Innmaterielle eiendeler</b>             |      |                |                |
| <b>Finansielle anleggsmidler</b>           |      |                |                |
| Investeringer i aksjer og andeler          | 5    | 21 300         | 21 300         |
| Sum finansielle anleggsmidler              |      | 21 300         | 21 300         |
| Sum anleggsmidler                          |      | 21 300         | 21 300         |
| <b>Omløpsmidler</b>                        |      |                |                |
| <b>Varer</b>                               |      |                |                |
| <b>Fordringer</b>                          |      |                |                |
| Andre fordringer                           | 6    | 509 084        | 490 227        |
| Sum fordringer                             |      | 509 084        | 490 227        |
| <b>Investeringer</b>                       |      |                |                |
| Markedsbaserte obligasjoner                | 5    | 20 948         | 20 948         |
| Sum investeringer                          |      | 20 948         | 20 948         |
| <b>Bankinnskudd, kontanter og lignende</b> |      |                |                |
| Bankinnskudd, kontanter og lignende        |      | 0              | 10 080         |
| Sum bankinnskudd, kontanter og lignende    |      | 0              | 10 080         |
| Sum omløpsmidler                           |      | 530 032        | 521 255        |
| <b>SUM EIENDELER</b>                       |      | <b>551 332</b> | <b>542 555</b> |
| <b>BALANSE - EGENKAPITAL OG GJELD</b>      |      |                |                |
| <b>Egenkapital</b>                         |      |                |                |
| <b>Innskutt egenkapital</b>                |      |                |                |
| aksjekapital                               |      | 100 000        | 100 000        |
| Sum innskutt egenkapital                   |      | 100 000        | 100 000        |
| <b>Opptjent egenkapital</b>                |      |                |                |
| opptjent egenkapital                       | 7    | 144 654        | 56 523         |
| Sum opptjent egenkapital                   |      | 144 654        | 56 523         |
| Sum egenkapital                            |      | 244 654        | 156 523        |



|                                   |   |                |
|-----------------------------------|---|----------------|
| <b>Gjeld</b>                      |   |                |
| <b>Langsiktig gjeld</b>           |   |                |
| Annen langsiktig gjeld            |   |                |
| Øvrig langsiktig gjeld            | 8 | 0              |
| <b>Sum annen langsiktig gjeld</b> |   | <b>0</b>       |
| <b>Sum langsiktig gjeld</b>       |   | <b>0</b>       |
| <b>Kortsiktig gjeld</b>           |   |                |
| Betalbar skatt                    |   | 26 325         |
| Kortsiktig konserngjeld           |   | 139 562        |
| Annen kortsiktig gjeld            | 9 | 140 791        |
| <b>Sum kortsiktig gjeld</b>       |   | <b>306 678</b> |
| <b>Sum gjeld</b>                  |   | <b>306 678</b> |
| <b>SUM EGENKAPITAL OG GJELD</b>   |   | <b>542 555</b> |



Organisasjonnr: 990 608 180  
MARIST INVEST AS

**NOTEOPPLYSNINGER - SELSKAP** - alle poster oppgitt i hele tall

Note  
1

**Regnskapsprinsipper**  
Årsregnskapet er satt opp etter regnskapsloven. Regnskapsreglene for små foretak er fulgt.

Note  
1

**Antall aksjer og aksjeeiere**

| <u>Aksjeklasse</u>           | <u>Ant. aksjer</u> | <u>Pålydende</u>     | <u>Bokført verdi</u> |
|------------------------------|--------------------|----------------------|----------------------|
| Ordinære aksjer              | 100.00             | 1000.00              | 100000.00            |
| <u>Aksjeeiere - fritekst</u> | <u>Antall</u>      | <u>Eierandel</u>     | <u>Aksjeklasse</u>   |
| john caspar strand           | 80.00              | 80.00%               | Ordinære aksjer      |
| hjelmland                    |                    |                      |                      |
| thebrokergrup as             | 20.00              | 20.00%               | Ordinære aksjer      |
| <u>Sum</u>                   | <u>Sum antall</u>  | <u>Sum eierandel</u> |                      |
|                              | 100.00             | 100.00%              |                      |

Note

**Ytelser til ledende personer**  
Er det gitt ytelser til ledende person: Nei

**Ytelser til daglig leder**

| <u>Ytelser</u> | <u>Lønn</u> | <u>Pensj.forpl.</u> | <u>Andre godtgj.</u> |
|----------------|-------------|---------------------|----------------------|
|----------------|-------------|---------------------|----------------------|

Note

**Antall årsverk i regnskapsåret**

Virksomheten har hatt følgende antall årsverk:  
0.00

Note

**Lån og sikkerhetsstillelse til ledende personer og aksjeeiere**



Er det gitt lån eller sikkerhetsstillelse til ledende personer: Nei

Note  
5

Konsern, tilknyttet selskap og datterelskap

Tilknyttet selskap/datterelskap

| <u>Navn og adresse</u> | <u>Eierandel</u> | <u>Stemmeandel</u> | <u>Egenkapital</u> | <u>Resultat</u> |
|------------------------|------------------|--------------------|--------------------|-----------------|
| sande marina as        | 21.30%           | 21.30%             |                    |                 |
| bank brokers sw ab     | 20.90%           | 20.90%             |                    |                 |

Note

Skattekostnad

Resultatført skatt på ordinært resultat

| <u>Betalbar skatt</u> | <u>Årets</u> | <u>Fjorårets</u> |
|-----------------------|--------------|------------------|
|                       | 26325.00     | 39455.00         |

| <u>Endringer i utsatt skattefordel</u> | <u>Årets</u> | <u>Fjorårets</u> |
|--|--------------|------------------|
|  | 0.00         | 0.00             |

| <u>Skattekostnad ordinært resultat</u> | <u>Årets</u> | <u>Fjorårets</u> |
|--|--------------|------------------|
|  | 26325.00     | 39455.00         |

Skattepliktig inntekt

Betalbar skatt i balansen

| <u>Sum betalbar skatt i balansen</u> | <u>Årets</u> | <u>Fjorårets</u> |
|--------------------------------------|--------------|------------------|
|                                      | 26325.00     | 39455.00         |

Note  
7

Egenkapital

Aksjekapital er forkortet til: "Aksjekap"

Annen innskutt egenkapital er forkortet til: "A.innsk.EK"

| <u>Egenkap. 31.12. forrige år</u> | <u>Aksjekap</u> | <u>Overkurs</u> | <u>A.innsk.EK</u> |
|-----------------------------------|-----------------|-----------------|-------------------|
|                                   | 100000.00       |                 |                   |

| <u>Egenkapital 31.12.</u> | <u>Aksjekap</u> | <u>Overkurs</u> | <u>A.innsk.EK</u> |
|---------------------------|-----------------|-----------------|-------------------|
|                           | 100000.00       |                 |                   |

Egenkapital

Opptjent egenkapital er forkortet til: "Opptj.EK"

| <u>Egenkap. 31.12. forrige år</u> | <u>Opptj.EK</u> | <u>Udekket tap</u> | <u>Sum</u> |
|-----------------------------------|-----------------|--------------------|------------|
|                                   | 144654.00       |                    | 244654.00  |



| <u>Egenkapital 31.12.</u> | <u>Opptj.EK</u> | <u>Udekket tap</u> | <u>Sum</u> |
|---------------------------|-----------------|--------------------|------------|
|                           | 144654.00       |                    | 244654.00  |



**Årsberetning 2018**

for

**Marist Invest AS**

**Org. Nr.: 990 608 180**

**Virksomhetens art**

Virksomhetsområdet til selskapet er investeringer og forvaltning i aksjer og andeler i andre selskap.

Selskapet er lokalisert i Oslo kommune.

**Fortsatt drift**

Årets overskudd overføres annen EK.

Årsregnskapet er på grunnlag av ovenstående utarbeidet under forutsetning om fortsatt drift.

Styret bekrefter at forutsetningene er til stede.

**Arbeidsmiljø/ytre miljø**

Selskapet har ikke hatt ansatte i 2018

Selskapets virksomhet forurensar ikke det ytre miljø.

Fordeling menn/kvinner i styret 50/50 %.

**Andre forhold**

Selskapet driver verken med forskning eller utvikling.

Det er etter det styret kjenner til ikke inntrådt forhold etter regnskapsårets utgang som har betydning for selskapets stilling eller resultat.

Oslo 6. april 2018

Caspar Hjelmeland



**Protokoll for Ordinær generalforsamling**

**Marist Invest AS**

**Org.no. 990 608 180**

Den 7. april ble det avholdt ordinær generalforsamling i selskapets lokaler

Tilstede var:

Caspar Hjelmeland som representerer 80 av aksjekapitalen og

Jafs AS v/Per Bjørgås som representerer 20 % av aksjekapitalen.

100 % av aksjekapitalen var dermed representert.

Generalforsamlingen ble åpnet av styrets leder.

Til behandling forelå:

1. Godkjenning av innkalling og fullmakter
2. Valg av møteleder og person til å undertegne protokollen
3. Årsberetning og årsregnskap
4. Fastsettelse av resultatregnskap og balanse samt anvendelse av årets overskudd
5. Fastsettelse av godtgjørelse til styre

Følgende beslutninger ble truffet:

1. Det fremkom ingen bemerkninger til innkallingen og generalforsamlingen ble erklært lovlig satt.
2. Caspar Hjelmeland ble valgt til å led møte og Per Bjørgås ble valgt til å undertegne protokollen.
3. Årsberetningen ble gjennomgått uten bemerkninger
4. Det fremlagte resultatregnskap og balanse herunder disponering av årets overskudd ble godkjent.
5. Styret er ikke godtgjort med styrehonorar i 2018.

Oslo 7. april 2019

Caspar Hjelmeland

Per Bjørgås






## Arsregnskap Marist Invest AS org nr 990 608 180

|   | Noter | Faktisk<br>01.01 - 31.12.<br>2018 | Faktisk<br>01.01 - 31.12.<br>2017 |
|---|-------|-----------------------------------|-----------------------------------|
| <b>Driftsinntekter:</b>                   |       |                                   |                                   |
| Honorarinntekter                          |       | 100 000                           | 150 500                           |
| Sum driftsinntekter                       |       | <u>100 000</u>                    | <u>150 500</u>                    |
| <b>Driftskostnader:</b>                   |       |                                   |                                   |
| Annen driftskostnad                       | 4     | <u>503</u>                        | <u>400</u>                        |
|   |       | 503                               | 400                               |
| <b>Brutto driftsresultat</b>              |       | 99 497                            | 150 100                           |
| <b>Finansinntekter og finanskostnader</b> |       |                                   |                                   |
| Annen renteinntekt                        |       | 18 863                            | 18 199                            |
| Rentekostnad                              |       | -3 905                            | -3 905                            |
| Annen finanskostnad                       |       | <u>0</u>                          | <u>0</u>                          |
| <b>Resultat av finansposter</b>           |       | 14 958                            | 14 294                            |
| <b>Orinært resultat før skattekostnad</b> |       | 114 455                           | 164 394                           |
| Skattekostnad                             | 2     | <u>26 325</u>                     | <u>28 584</u>                     |
| <b>Overskudd til disponering</b>          |       | 88 131                            | 135 810                           |
| Avsatt til utbytte                        |       | 0                                 | 0                                 |
| Overført Annen Egenkapital                |       | 88 131                            | 135 810                           |

org nr 990 608 180



## Balanse Marist Invest AS, org nr 990 608 180

|   | Noter | 31.12.2018  | 31.12.2017  |
|---|-------|---|---|
| <b>EIENDELER</b>  |       |   |   |
| <b>Anleggsmidler</b>  |       |   |   |
| Langsiktige aksjeinvesteringer  | 5     | 21 300  | 21 300  |
| <b>Sum anleggsmidler</b>  |       | <b>21 300</b>   | <b>21 300</b>   |
| <b>Omløpsmidler</b>   |       |   |   |
| Kundefordringer   |       | 0   | 0   |
| Andre fordringer  | 6     | 509 084   | 490 227   |
| <b>Sum fordringer</b>   |       | <b>509 084</b>  | <b>490 227</b>  |
| Markedsbaserte aksjer   | 5     | 20 948  | 20 948  |
|   |       | 20 948  | 20 948  |
| Bankinnskudd og kontanter   |       | 0   | 10 080  |
| Sum omløpsmidler  |       | 530 031   | 521 255   |
| <b>Sum eiendeler</b>  |       | <b>551 331</b>  | <b>542 555</b>  |
| <b>EGENKAPITAL OG GJELD</b>   |       |   |   |
| Aksekapital   |       | 100 000   | 100 000   |
| Overkursfond  |       | 0   | 0   |
| <b>Sum innskutt kapital</b>   |       | <b>100 000</b>  | <b>100 000</b>  |
| Udekket tap   |       | 0   | 0   |
| Opptjent Egenkapital  |       | 144 654   | 56 523  |
| <b>Sum annen egenkapital</b>  | 7     | <b>144 654</b>  | <b>56 523</b>   |
| <b>Sum Egenkapital</b>  |       | <b>244 654</b>  | <b>156 523</b>  |
| <b>Gjeld</b>  |       |   |   |
| Langsiktig gjeld  |       |   |   |
| Øvrig langsiktig gjeld  | 8     | 0   | 0   |
| <b>Sum langsiktig gjeld</b>   |       | <b>0</b>  | <b>0</b>  |
| Kortsiktig gjeld (skatt 2018)   |       | 26 325  | 28 584  |
| Leverandørgjeld   |       | 0   | 0   |
| Kortsiktig konserngjeld   |       | 139 562   | 135 657   |
| Annen kortsiktig gjeld  | 9     | 140 791   | 221 791   |
| <b>Sum kortsiktig gjeld</b>   |       | <b>306 677</b>  | <b>386 032</b>  |
| <b>Sum gjeld</b>  |       | <b>306 677</b>  | <b>386 032</b>  |
| <b>Sum egenkapital og gjeld</b>   |       | <b>551 331</b>  | <b>542 555</b>  |
| Oslo 6.4.19   |       |   |   |
|  |       |  |  |
| Caspar Hjelmealand<br>Styreformann  |       | Caspar Hjelmealand<br>Daglig leder  | Alise Hjelmealand<br>Varamedlem   |

org nr 990 608 180



**Skattebergning Marlst Invest AS org nr 990 608 180**

|  | <u>Konto</u> | <u>2018</u>    | <u>2017</u>    |
|--|--------------|----------------|----------------|
| Orinært resultat før skattekostnad                 |              | 114 455        | 164 394        |
| Ikke fradagsberettiget kostnader                   |              |                |                |
| - utbytte aksjer                                   | #8041        | 0              | 0              |
| - realisert aksjegevinst fritaksområdet            | #8082        | 0              | 0              |
| - Verdired. av markedsbaserte finans. omlopsmidler | #8100        | 0              | 0              |
| - Nedskrivning av finansielle anleggsmidler        | #8120        | 0              | 0              |
| - rentekostnad skatt                               | #8140        | 0              | 0              |
| -realisert aksjetap fritaksområdet                 | #8180        | 0              | 0              |
|  |              | <u>114 455</u> | <u>164 394</u> |
| -3% av aksjegevinst + utbytte                      |              | 0              | 0              |
| Grunnlag skattekostnad                             |              | <u>114 455</u> | <u>164 394</u> |
| Skattekostnad 23% (24%)                            |              | <u>26 325</u>  | <u>39 455</u>  |
| Resultat etter skatt                               |              | <u>88 131</u>  | <u>124 939</u> |

org nr 990 608 180



Mariest Invest AS org nr 990 608 180  
Noter til regnskapet 2018

**Note 1**      **Regnskapsprinsipper og klassifisering av poster i regnskapet**  
Årsregnskapet er satt opp i samsvar med regnskapsloven og god regnskapsskikk for små selskaper.

**Salgsinntekter**

Inntekter resultatføres som hovedregel når de er opptjent. Utgifter sammenstilles med og kostnadsføres samtidig med de inntekter utgiftene kan henføres til. Utgifter som ikke kan henføres direkte til inntekter, kostnadsføres når de påløper.

**Klassifisering og vurdering av balanseposter**

Omløpsmidler og kortsiktig gjeld omfatter normalt poster som forfaller til betaling innen ett år etter balansedagen, samt poster som knytter seg til den daglige driften av selskapet. Øvrige poster er klassifisert som anleggsmidler/langsiktig gjeld.

Omløpsmidler vurderes til laveste av anskaffelseskost og virkelig verdi. Kortsiktig gjeld balanseføres til nominelt beløp på etableringstidspunktet.

Anleggsmidler vurderes til anskaffelseskost. Varige anleggsmidler avskrives etter en fornuftig avskrivningsplan. Anleggsmidlene nedskrives til virkelig verdi ved verdifall som ikke forventes å være forbigående.

Langsiktig gjeld med unntak av andre avsetninger balanseføres til nominelt beløp på etableringstidspunktet.

**Fordringer**

Kundefordringer og andre fordringer er oppført i balansen til pålydende. Det er i 2018 ikke gjort fradrag for eller avsetning til forventet tap på fordringer.

**Note 2**      **Årets betalbare skatter**

|   |   |         |
|---|---|---------|
| Ordinært resultat før skattekostnad           |   | 114 455 |
| Permanente forskjeller                        | 0 |         |
| Realisert gevinst/tap innenfor fritaksområdet | 0 |         |
| 3% av aksjegevinster                          | 0 |         |
| Sum permanente forskjeller                    |   | -       |
| Midlertidige forskjeller                      |   |         |
| Årets endring i midlertidige forskjeller      | - |         |
| Sum midlertidige forskjeller                  |   | -       |
| Fremførbart underskudd fra tidligere år       |   | -       |
| Årets skattegrunnlag                          |   | 114 455 |
| Årets skattekostnad                           |   | 26 325  |

**Note 3**      **Lønnskostnader**  
Selskapet har ingen ansatte  
Det er ikke utbetalt styrehonorar.

**Note 4**      **Godtgjørelse til revisor**  
Det er kostnadsført kr. 0,- i revisjonshonorar i 2018  
Selskapet har vedtatt ikke å ha revisor årsregnskap 2018

org nr 990 608 180



**Note 5** Investeringer i aksjer og andeler

**Investeringer klassifisert som anleggsmidler**

| Selskap         | Beløp         | Land  |            |
|-----------------|---------------|-------|------------|
| Sande Marina AS | 21 300        | Norge | 213 aksjer |
|                 | <u>21 300</u> |       |            |

**Investeringer klassifisert som omløpsmidler**

| Selskap            | Beløp         | Land    |  |
|--------------------|---------------|---------|--|
| Bank Brokers SW AB | 20 948        | Sverige |  |
|                    | <u>20 948</u> |         |  |

**Note 6** Kortsiktige fordringer

|                                   |                |
|-----------------------------------|----------------|
| Mellomregning Sande Marina        | 509 084        |
| <b>Sum kortsiktige fordringer</b> | <u>509 084</u> |

**Note 7** Egenkapital og aksjonærinformasjon

**Egenkapital**

|                         | Aksjekapital   | Annen EK       | Sum            |
|-------------------------|----------------|----------------|----------------|
| Egenkapital pr 01.01.18 | 100 000        | 56 523         | 156 523        |
| Tilgang ila året        | -              | -              | -              |
| Årets resultat          |                | 88 130         | 88 130         |
| <b>Sum</b>              | <u>100 000</u> | <u>144 652</u> | <u>244 652</u> |

**Aksjekapital**

| Aksjeeier             | Antall aksjer | Pålydende | Sum            |
|-----------------------|---------------|-----------|----------------|
| Caspar Hjelmeland     | 80            | 1 000     | 80 000         |
| TheBrokerGroup AS     | 20            | 1 000     | 20 000         |
| <b>Sum aksjonærer</b> | <u>100</u>    |           | <u>100 000</u> |

Caspar Hjelmeland innehar stilling som styreleder  
Alise Hjelmeland innehar stilling som varamedlem

**Note 8** Langsiktig gjeld

**Note 9** Annen kortsiktig gjeld  
Gjelden er i sin helhet lån fra aksjonærer

org nr 990 608 180

