



ÅRSREGNSKAPET FOR REGNSKAPSÅRET 2021 - GENERELL INFORMASJON

Enheten

Organisasjonsnummer: 918 710 558
Organisasjonsform: Aksjeselskap
Foretaksnavn: NOOVA ENERGI SYSTEM AS
Forretningsadresse: Opstadveien 7
4331 ÅLGÅRD

Regnskapsår

Årsregnskapets periode: 01.01.2021 - 31.12.2021

Konsern

Morselskap i konsern: Nei

Regnskapsregler

Regler for små foretak benyttet: Ja
Benyttet ved utarbeidelsen av årsregnskapet til selskapet: Regnskapslovens alminnelige regler

Årsregnskapet fastsatt av kompetent organ

Bekreftet av representant for selskapet: Even Gjesdal
Dato for fastsettelse av årsregnskapet: 22.03.2022

Grunnlag for avgivelse

År 2021: Årsregnskapet er elektronisk innlevert
År 2020: Tall er hentet fra elektronisk innlevert årsregnskap fra 2021

Det er ikke krav til at årsregnskapet m.v. som sendes til Regnskapsregisteret er undertegnet. Kontrollen på at dette er utført ligger hos revisor/enhetens øverste organ. Sikkerheten ivaretas ved at innsender har rolle/rettighet for innsending av årsregnskapet via Altinn, og ved at det bekreftes at årsregnskapet er fastsatt av kompetent organ.

Brønnøysundregistrene, 14.06.2023



Resultatregnskap

Beløp i: NOK	Note	2021	2020
RESULTATREGNSKAP			
Inntekter			
Salgsinntekt		840 340 718	391 345 905
Sum inntekter		840 340 718	391 345 905
Kostnader			
Varekostnad		754 678 766	336 217 436
Lønnskostnad	2	34 303 956	31 372 742
Avskrivning av driftsmidler og immaterielle eiendeler	8, 9, 10	11 550 006	10 843 059
Annen driftskostnad	2	12 884 293	12 655 959
Sum kostnader		813 417 021	391 089 196
Driftsresultat		26 923 697	256 710
Finansinntekter og finanskostnader			
Annen renteinntekt		273 803	293 000
Annen finansinntekt		694 470	495 342
Sum finansinntekter		968 272	788 342
Annen rentekostnad		141 633	470 462
Annen finanskostnad		1 559 196	566 306
Sum finanskostnader		1 700 829	1 036 768
Netto finans		-732 557	-248 426
Ordinært resultat før skattekostnad		26 191 141	8 284
Skattekostnad på ordinært resultat	4	6 910 637	108 639
Ordinært resultat etter skattekostnad		19 280 504	-100 355
Årsresultat	6	19 280 504	-100 355
Årsresultat etter minoritetsinteresser		19 280 504	-100 355
Totalresultat		19 280 504	-100 355



Resultatregnskap

Beløp i: NOK	Note	2021	2020
Overføringer og disponeringer			
Konsernbidrag	6	2 765 371	1 463 691
Avsatt til annen egenkapital		16 515 133	-1 564 046
Sum overføringer og disponeringer		19 280 504	-100 355



Balanse

Beløp i: NOK	Note	2021	2020
BALANSE - EIENDELER			
Anleggsmidler			
Immaterielle eiendeler			
Konsesjoner, patenter o.l.	10	24 976 148	20 520 494
Utsatt skattefordel	4	1 154 481	3 065 471
Goodwill	9	82 550 095	87 709 476
Sum immaterielle eiendeler		108 680 724	111 295 441
Varige driftsmidler			
Driftsløsøre, inventar o.a. utstyr	7, 8	1 055 243	1 492 981
Sum varige driftsmidler	7	1 055 243	1 492 981
Finansielle anleggsmidler			
Investering i datterselskap	1		
Sum anleggsmidler		109 735 968	112 788 422
Omløpsmidler			
Varer			
Fordringer			
Kundefordringer	7, 11	165 156 222	59 080 083
Andre kortsiktige fordringer		25 818 682	555 049
Konsernfordringer	14, 14	8 803 148	56 020
Sum fordringer		199 778 053	59 691 152
Bankinnskudd, kontanter og lignende			
Bankinnskudd, kontanter o.l.	3	30 717 798	6 026 012
Sum bankinnskudd, kontanter og lignende		30 717 798	6 026 012
Sum omløpsmidler		230 495 851	65 717 164
SUM EIENDELER		340 231 819	178 505 585

BALANSE - EGENKAPITAL OG GJELD



Balanse

Beløp i: NOK	Note	2021	2020
Egenkapital			
Innskutt egenkapital			
Aksjekapital	5, 6	37 576 667	37 576 667
Overkurs	6	11 723 522	11 723 522
Sum innskutt egenkapital		49 300 189	49 300 189
Opptjent egenkapital			
Annen egenkapital	6	12 647 406	-3 867 726
Sum opptjent egenkapital		12 647 406	-3 867 726
Sum egenkapital	6	61 947 595	45 432 463
Sum langsiktig gjeld		0	0
Kortsiktig gjeld			
Gjeld til kredittinstitusjoner	7		
Leverandørgjeld		209 738 021	38 691 498
Betalbar skatt	4	4 219 671	1 132 701
Skyldig offentlige avgifter		2 909 079	2 623 349
Kortsiktig konserngjeld	14	5 421 874	7 074 009
Annen kortsiktig gjeld		55 995 578	83 551 565
Sum kortsiktig gjeld		278 284 223	133 073 123
Sum gjeld		278 284 223	133 073 123
SUM EGENKAPITAL OG GJELD		340 231 819	178 505 585
POSTER UTENOM BALANSEN			
Garantistillelser	7		
Pantstillelser	7		



Brønnøysundregistrene

ÅRSREGNSKAP FOR REGNSKAPSÅRET 2021 - GENERELL INFORMASJON

Journalnummer: 2022 175283

Enheten

Organisasjonsnummer: 918 710 558
Organisasjonsform: Aksjeselskap
Foretaksnavn: NOOVA ENERGI SYSTEM AS
Forretningsadresse: Opstadveien 7
4331 ÅLGÅRD

Regnskapsår

Årsregnskapets periode: 01.01.2021 - 31.12.2021

Konsern

Morselskap i konsern: Nei

Regnskapsregler

Regler for små foretak benyttet: Ja
Benyttet ved utarbeidelsen av
årsregnskapet til selskapet: Regnskapslovens alminnelige regler

Årsregnskapet fastsatt av kompetent organ

Bekreftet av representant for selskapet: Even Gjesdal
Dato for fastsettelse av årsregnskapet: 22.03.2022

Grunnlag for avgivelse

År 2021: Årsregnskap er elektronisk innlevert.
År 2020: Tall er hentet fra elektronisk innlevert årsregnskap fra 2021.

Det er ikke krav til at årsregnskapet m.v. som sendes til Regnskapsregisteret er undertegnet. Kontrollen på at dette er utført ligger hos revisor/enhetens øverste organ. Sikkerheten ivaretas ved at innsender har rolle/rettighet for innsending av årsregnskapet via Altinn, og ved at det bekreftes at årsregnskapet er fastsatt av kompetent organ.

Brønnøysundregistrene, 05.04.2022



Organisasjonsnr: 918 710 558
NOOVA ENERGI SYSTEM AS

RESULTATREGNSKAP

Beløp i: NOK	Note	2021	2020
RESULTATREGNSKAP			
Inntekter			
Salgsinntekt		840 340 718	391 345 905
Sum inntekter		840 340 718	391 345 905
Kostnader			
Varekostnad		754 678 766	336 217 436
Lønnskostnad	2	34 303 956	31 372 742
Avskrivning av driftsmidler og immaterielle eiendeler	8, 9, 10	11 550 006	10 843 059
Annen driftskostnad	2	12 884 293	12 655 959
Sum kostnader		813 417 021	391 089 196
Driftsresultat		26 923 697	256 710
Finansinntekter og finanskostnader			
Annen renteinntekt		273 803	293 000
Annen finansinntekt		694 470	495 342
Sum finansinntekter		968 272	788 342
Annen rentekostnad		141 633	470 462
Annen finanskostnad		1 559 196	566 306
Sum finanskostnader		1 700 829	1 036 768
Netto finans		-732 557	-248 426
Ordinært resultat før skattekostnad			
Skattekostnad på ordinært resultat	4	6 910 637	108 639
Ordinært resultat etter skattekostnad		19 280 504	-100 355
Årsresultat	6	19 280 504	-100 355
Årsresultat etter minoritetsinteresser		19 280 504	-100 355
Totalresultat		19 280 504	-100 355
Overføringer og disponeringer			
Konsernbidrag	6	2 765 371	1 463 691
Avsatt til annen egenkapital		16 515 133	-1 564 046
Sum overføringer og disponeringer		19 280 504	-100 355





Organisasjonsnr: 918 710 558
NOOVA ENERGI SYSTEM AS

BALANSE

Beløp i: NOK	Note	2021	2020
BALANSE - EIENDELER			
Anleggsmidler			
Immaterielle eiendeler			
Konsesjoner, patenter o.l.	10	24 976 148	20 520 494
Utsatt skattefordel	4	1 154 481	3 065 471
Goodwill	9	82 550 095	87 709 476
Sum immaterielle eiendeler		108 680 724	111 295 441
Varige driftsmidler			
Driftsløsøre, inventar o.			
a. utstyr	7, 8	1 055 243	1 492 981
Sum varige driftsmidler	7	1 055 243	1 492 981
Finansielle anleggsmidler			
Investering i datterselskap 1			
Sum anleggsmidler		109 735 968	112 788 422
Omløpsmidler			
Varer			
Fordringer			
Kundefordringer	7, 11	165 156 222	59 080 083
Andre kortsiktige fordringer		25 818 682	555 049
Konsernfordringer	14, 14	8 803 148	56 020
Sum fordringer		199 778 053	59 691 152
Bankinnskudd, kontanter og lignende			
Bankinnskudd, kontanter o.			
l.	3	30 717 798	6 026 012
Sum bankinnskudd, kontanter og lignende		30 717 798	6 026 012
Sum omløpsmidler		230 495 851	65 717 164
SUM EIENDELER		340 231 819	178 505 585
BALANSE - EGENKAPITAL OG GJELD			
Egenkapital			
Innskutt egenkapital			
Aksjekapital	5, 6	37 576 667	37 576 667
Overkurs	6	11 723 522	11 723 522
Sum innskutt egenkapital		49 300 189	49 300 189



Opptjent egenkapital			
Annen egenkapital	6	12 647 406	-3 867 726
Sum opptjent egenkapital		12 647 406	-3 867 726
Sum egenkapital	6	61 947 595	45 432 463
Sum langsiktig gjeld		0	0
Kortsiktig gjeld			
Gjeld til			
kredittinstitusjoner	7		
Leverandørgjeld		209 738 021	38 691 498
Betalbar skatt	4	4 219 671	1 132 701
Skyldig offentlige avgifter		2 909 079	2 623 349
Kortsiktig konserngjeld	14	5 421 874	7 074 009
Annen kortsiktig gjeld		55 995 578	83 551 565
Sum kortsiktig gjeld		278 284 223	133 073 123
Sum gjeld		278 284 223	133 073 123
SUM EGENKAPITAL OG GJELD		340 231 819	178 505 585
POSTER UTENOM BALANSEN			
Garantistillelser	7		
Pantstillelser	7		



Organisasjonsnr: 918 710 558
NOOVA ENERGI SYSTEM AS

NOTEOPPLYSNINGER - SELSKAP - alle poster oppgitt i hele tall

Note

Antall aksjer og aksjeeiere

Note

2

Antall årsverk i regnskapsåret

Virksomheten har hatt følgende antall årsverk:
24.00

Omløpsmidler Startdato Sluttdato Endring

Skattemessig fremf.undersk. Startdato Sluttdato Endring

Kortsiktig gjeld Startdato Sluttdato Endring



Årsregnskap 2021 Noova Energi System AS

Organisasjonsnr: 918 710 558



Årsberetning 2021

Selskapets virksomhet

Noova Energi System AS er eid av holdingselskapet Noova Holding AS (100%), og aksjonærene i Noova Holding per 31.12.2021 er Seldalsbakken Investering AS (72,4%), Toberget AS (13,8%) og Masvindi AS (13,8%).

Selskapets hovedkontor er på Ålgård i Gjesdal kommune. I tillegg er det etablert salgskontorer i Oslo, Bergen og Trondheim.

Selskapets hovedvirksomhet er knyttet til å bistå bedrifter med å redusere deres totale energikostnader med tanke på kraftforbruk, nettleie, avgifter og administrative kostnader. Noova Energi System tilbyr kompetanse, teknologi, systemer samt innkjøpsavtaler på kraft som sikrer konkurransedyktige vilkår.

Økonomiske resultater

Noova Energi System leverte i 2021 et årsresultat før skatt på 26,2 millioner kroner, mot 0,01 millioner kroner i 2020. Etter skatt utgjorde årsresultatet 19,3 millioner kroner, mot -0,1 millioner kroner året før.

Noova har i 2021 arbeidet med å hjelpe kundemassen med å redusere energiforbruk og kostnader gjennom å identifisere ulogisk forbruksmønstre. Softwaretjenesten Noova Logic har vært en viktig faktor i dette arbeidet. I tillegg har selskapet jobbet med kommersialisering av FLX-produktet, som er en softwaretjeneste/applikasjon som hjelper selskaper med å håndtere ny arbeidshverdag hvor fleksibilitet og bruk av hjemmekontor er blitt viktigere.

Etter styrets oppfatning gir det fremlagte resultatregnskapet og balanse med tilhørende noter et rettviseende bilde over resultatet av driften og selskapets stilling ved årets slutt.

I samsvar med regnskapsloven § 3-3 bekrefter styret at selskapsregnskapet for Noova Energi System AS er utarbeidet under forutsetning om fortsatt drift.

Driftsresultat

Selskapets driftsresultat ble 26,7 millioner kroner i 2021, mot 0,03 millioner kroner i 2020. Driftsresultatet er i stor grad påvirket av årlige avskrivninger på 11,6 millioner kroner, hvor 5,2 millioner kroner er knyttet til goodwillavskrivninger.

Selskapet hadde i 2021 en omsetning på 840,3 millioner kroner, mot 391,3 millioner kroner i 2020. Den vesentlige økningen i omsetning skyldes en kombinasjon av høye strømpriser og vekst i kundeportefølje.

Driftskostnadene ble totalt 813,6 millioner kroner i 2021, som er en økning med 422,3 millioner fra 2020. Økningen skyldes primært oppgang i varekostnad grunnet høye strømpriser.

Finansposter

Netto finansresultat utgjorde -0,6 millioner kroner i 2021, mot -0,03 millioner kroner i 2020.

Kontantstrøm og kapitalforhold

Driftsaktivitetene resulterte i en kontantstrøm på 49,0 millioner kroner i 2021, mot 13,5 millioner kroner i 2020.



Differansen mellom samlet kontantstrøm fra driften i selskapet og driftsresultatet for selskapet er på 22,3 millioner og skyldes hovedsakelig avskrivning og endring i arbeidskapital.

Kontantstrøm fra investeringsaktiviteter er på -10,4 millioner kroner, som primært er knyttet til teknologiutvikling.

Finansieringsaktiviteter har en kontantstrøm på -13,9 MNOK, som skyldes en kombinasjon av konsernbidrag og nedbetaling av konserngjeld.

Noova Energi System investerte 0,1 millioner kroner i varige driftsmidler i 2021. I tillegg har selskapet balanseført 10,3 millioner kroner knyttet til utviklingsaktiviteter.

Selskapet har ved utgangen av året ingen ekstern rentebærende gjeld.

Omløpsmidler var 230,5 millioner kroner og kortsiktig gjeld var 278,3 millioner kroner ved utgangen av året.

Ved utgangen av 2021 hadde selskapet en egenkapital på 61,9 millioner kroner, som tilsvarer en egenkapitalprosent på 18,2%.

Forsknings- og utviklingsaktiviteter

Noova har i løpet av 2021 investert 4,4 millioner kroner i videreutvikling av teknologiplattform (Noova Logic). Akkumulert har selskapet investert nærmere 22 millioner kroner i denne teknologiplattformen, og i 2021 mottok selskapet 0,4 millioner kroner fra Miljøteknologiordningen/Innovasjon Norge relatert til dette prosjektet.

Risiko og internkontroll

Finansiell risiko

Selskapet er noe eksponert for endringer i valutakurser, da selskapet stiller sikkerheter mot en markeds plass i utenlandsk valuta.

Selskapet har ved årets slutt ingen langsiktig rentebærende gjeld. Selskapet er likevel noe eksponert for endringer i rentenivå grunnet en kassekreditt.

Selskapet har som policy at pris- og volumrisiko skal minimeres. Selskapet har enkelte kontrakter i sin portefølje som vil kunne medføre tap for selskapet når spotkursen er høy over en lengre periode. Majoriteten av disse kontraktene utløper i 2022.

Kredittrisiko

Risiko for at motparter ikke har økonomisk evne til å oppfylle sine forpliktelser anses som middels gitt de høye strømprisene. Selskapet har historisk kun hatt beskjedne tap på fordringer.

Likviditetsrisiko

Selskapet vurderer likviditeten som tilfredsstillende.

Alle tre risikoområdene beskrevet over følges opp gjennom rapportering til ledelse og styre.

Ytre miljø

Selskapets virksomhet forurenser i liten grad det ytre miljø.



Organisasjon, helse, miljø og sikkerhet

I 2021 har det totale sykefraværet inkludert langtidssykemeldte vært 4,7 %.

Det har ikke vært personskader i 2021 for egne ansatte. Målsetting i Noova Energi System er ingen personskader, men det er etablert prosesser i selskapet for å håndtere eventuelle hendelser.

Selskapet har ved årets utgang 24 ansatte fordelt på 13 kvinner og 11 menn. Begge kjønn gis lik lønn for likt arbeid og samme muligheter for å søke på nye stillinger.

Noova Energi System benytter seg av innleid HR-funksjon, som sammen med daglig leder påser at selskapets retningslinjer knyttet til diskriminering blir etterfulgt.

Periodiske medarbeidersamtaler bidrar blant annet til å avdekke behov for videreutdanning, og selskapet vurderer fortløpende tiltak for kompetanseheving.

Arbeidsmiljøet er preget av høyt aktivitetsnivå og den generelle trivselen på arbeidsplassen vurderes som god. Arbeidslokalene vurderes også som gode.

Styreansvarsforsikring

Noova Energi System har tegnet styreansvarsforsikring, som dekker krav som fremsettes mot sikrede i forsikringsperioden.

Covid-19


Noova Energi System har, som nær alle næringsdrivende selskaper, vært rammet av Covid-19 utbruddet. Driften er opprettholdt som normalt i perioden ved bruk av fleksible ordninger som hjemmekontor. Coronaviruset har primært påvirket selskapet gjennom økt risiko for tap på fordringer grunnet en generelt høyere konkursrisiko i næringslivet. Likevel har tap på fordringer i 2021 vært veldig beskjedent. Noova Energi System har ikke hatt behov for å benytte seg av myndighetenes krisetiltak knyttet til finansiering eller kontantstøtte.


Det er styrets beste vurdering at årsregnskapet gir et rettviseende bilde av selskapets eiendeler og gjeld, finansielle stilling og resultat.


Framtidsutsikter

Det er et økt fokus på bærekraft i næringslivet, samtidig som man opplever økt elektrifisering av samfunnet i kombinasjon med stor volatilitet i strømpris. Dette resulterer i økt fokus på energiforbruk og -kostnader, og Noova sine løsninger forventes å bli mer relevante og etterspurt.

Noova Energi System vil fortsette med å tilby tjenester knyttet til energireduserende tiltak. I tillegg vil selskapet fortsette satsingen på varierte teknologiske tjenester som skal hjelpe bedrifter med å tilpasse seg den nye arbeidshverdagen «post-corona». Fremtidig resultatutvikling vil være avhengig av hvordan eksisterende og nye tjenester blir mottatt i markedet.

Ålgård, 22.03.2022

Even Gjesdal
Daglig leder og styreleder


Jarl Haugland
Styremedlem


Jon T. Nessa
Styremedlem



Resultatregnskap Noova Energi System AS

Driftsinntekter og driftskostnader	Note	2021	2020
Salgsinntekt		840 340 718	391 345 905
Sum driftsinntekter		840 340 718	391 345 905
Varekostnad		754 678 766	336 217 436
Lønnskostnad	2	34 303 956	31 372 742
Avskrivning av driftsmidler og immaterielle eiendeler	8, 9, 10	11 550 006	10 843 059
Annen driftskostnad	2	12 884 293	12 655 959
Sum driftskostnader		813 417 021	391 089 196
Driftsresultat		26 923 697	256 710
Finansinntekter og finanskostnader			
Annen renteinntekt		273 803	293 000
Annen finansinntekt		694 470	495 342
Annen rentekostnad		141 633	470 462
Annen finanskostnad		1 559 196	566 306
Resultat av finansposter		-732 557	-248 426
Ordinært resultat før skattekostnad		26 191 141	8 284
Skattekostnad på ordinært resultat	4	6 910 637	108 639
Årsresultat	6	19 280 504	-100 355
Overføringer			
Avsatt konsernbidrag		2 765 371	1 463 691
Avsatt til annen egenkapital		16 515 133	-1 564 046
Sum overføringer		19 280 504	-100 355



Balanse
Noova Energi System AS

Eiendeler	Note	2021	2020
Anleggsmidler			
Immaterielle eiendeler			
Konsesjoner, patenter o.l.	10	24 976 148	20 520 494
Utsatt skattefordel	4	1 154 481	3 065 471
Goodwill	9	82 550 095	87 709 476
Sum immaterielle eiendeler		108 680 724	111 295 441
Varige driftsmidler			
Driftsløsøre, inventar o.a. utstyr	7, 8	1 055 243	1 492 981
Sum varige driftsmidler	7	1 055 243	1 492 981
Sum anleggsmidler		109 735 968	112 788 422
Omløpsmidler			
Fordringer			
Kundefordringer	7, 11	165 156 222	59 080 083
Kundefordringer konsern	14	248 110	56 020
Andre kortsiktige fordringer		25 818 682	555 049
Konsernfordringer	14	8 555 038	0
Sum fordringer		199 778 053	59 691 152
Bankinnskudd, kontanter o.l.	3	30 717 798	6 026 012
Sum omløpsmidler		230 495 851	65 717 164
Sum eiendeler		340 231 819	178 505 585




Balanse

Noova Energi System AS

Egenkapital og gjeld	Note	2021	2020
Egenkapital			
Innskutt egenkapital			
Aksjekapital	5, 6	37 576 667	37 576 667
Overkurs	6	11 723 522	11 723 522
Sum innskutt egenkapital		49 300 189	49 300 189
Opptjent egenkapital			
Annen egenkapital	6	12 647 406	-3 867 726
Sum opptjent egenkapital		12 647 406	-3 867 726
Sum egenkapital	6	61 947 595	45 432 463
Gjeld			
Kortsiktig gjeld			
Leverandørgjeld		209 738 021	38 691 498
Betalbar skatt	4	4 219 671	1 132 701
Skyldig offentlige avgifter		2 909 079	2 623 349
Konserngjeld	14	5 421 874	7 074 009
Annen kortsiktig gjeld		55 995 578	83 551 565
Sum kortsiktig gjeld		278 284 223	133 073 123
Sum gjeld		278 284 223	133 073 123
Sum egenkapital og gjeld		340 231 819	178 505 585

Ålgård, 22.03.2022
Styret i Noova Energi System AS


Even Gjestal
Styreleder/daglig leder


Jon Tennebekk Nessa
Styremedlem


Jarl Haugland
Styremedlem



Kontantstrømoppstilling

Noova Energi Systems AS

	Note	2021	2020
Kontantstrømmer fra operasjonelle aktiviteter:			
Resultat før skattekostnad		26 191 141	8 284
Periodens betalte skatt		-1 132 701	-
Ordinære avskrivninger	11,12,13	11 550 006	10 843 059
Endring i kundefordringer		-136 400 159	58 715 167
Endring i leverandørgjeld		171 046 523	-32 977 267
Endring i andre tidsavgrensingsposter		-22 209 871	-23 128 890
Netto kontantstrøm fra operasjonelle aktiviteter		49 044 939	13 460 353
Kontantstrømmer fra investeringsaktiviteter:			
Utbetalinger ved kjøp av immaterielle eiendeler	12,13	-10 271 844	-7 318 470
Utbetalinger ved kjøp av varige driftsmidler	11	-136 699	-199 615
Nedskrivning finansielle anleggsmidler		0	-
Utbetalinger ved kjøp av aksjer i datterselskap		0	-1 200 000
Netto kontantstrøm fra investeringsaktiviteter		-10 408 543	-8 718 085
Kontantstrømmer fra finansieringsaktiviteter:			
Innbetalinger ved opptak av kortsiktig gjeld		-	-
Utbetalinger ved nedbetaling av langsiktig gjeld		0	-
Utbetalinger ved nedbetaling av kortsiktig gjeld		-	-13 479 366
Endring i kortsiktig konsernfordring/konserngjeld		-13 944 610	5 141 696
Utbetalt utbytte		0	0
Netto kontantstrøm fra finansieringsaktiviteter		-13 944 610	-8 337 670
Likviditetsbeholdning ved periodens begynnelse		6 026 012	3 140 719
Likviditetsbeholdning tilført fusjon		-	6 480 695
Netto kontantstrøm i perioden		24 691 786	-3 595 402
Likviditetsbeholdning ved periodens slutt		30 717 798	6 026 012
Herav bundne bankmidler	8	0	1 631 030



Noter til regnskapet 2021

Note 1 Regnskapsprinsipper

Årsregnskapet er satt opp i samsvar med regnskapsloven. Det er utarbeidet etter norske regnskapsstandarder.

Driftsinntekter og kostnader

Inntektsføring skjer etter opptjeningsprinsippet som normalt vil være leveringstidspunktet for varer og tjenester. Kostnader medtas etter sammenstillingsprinsippet, dvs. at kostnader medtas i samme periode som tilhørende inntekter inntektsføres. Tjenester inntektsføres i takt med utførelsen. Inntektsføring ved salg av varer skjer på leveringstidspunktet.

Hovedregel for vurdering og klassifisering av eiendeler og gjeld

Eiendeler bestemt til varig eie eller bruk er klassifisert som anleggsmidler. Andre eiendeler er klassifisert som omløpsmidler. Fordringer som skal tilbakebetales innen ett år, er uansett klassifisert som omløpsmidler. Ved klassifisering av kortsiktig og langsiktig gjeld er analoge kriterier lagt til grunn.

Anleggsmidler vurderes til anskaffelseskost, men nedskrives til virkelig verdi når verdifallet forventes ikke å være forbigående. Anleggsmidler med begrenset økonomisk levetid avskrives etter en fornuftig avskrivningsplan. Langsiktig og kortsiktig gjeld balanseføres til nominelt mottatt beløp på etableringstidspunktet. Omløpsmidler vurderes til laveste av anskaffelseskost og virkelig verdi.

Varige driftsmidler

Varige driftsmidler avskrives over forventet økonomisk levetid. Avskrivningene er som hovedregel fordelt lineært over antatt økonomisk levetid.

Fordringer

Kundefordringer og andre fordringer oppføres til pålydende etter fradrag for avsetning til forventet tap. Avsetning til tap gjøres på grunnlag av en individuell vurdering av de enkelte fordringene. I tillegg gjøres det for øvrige kundefordringer en uspesifisert avsetning for å dekke antatt tap.

Skatt

Skattene kostnadsføres når de påløper, dvs. at skattekostnaden er knyttet til det regnskapsmessige resultat før skatter. Skattekostnaden består av betalbar skatt og endring i utsatt skatt. Utsatt skatt i balansen beregnes på grunnlag av midlertidige forskjeller mellom regnskapsmessige og skattemessige verdier. Årsaken til at utsatt skatt/skattefordel oppstår, er ulik periodisering av det regnskapsmessige og det skattemessige resultatet.

Pensjoner

Konsernet har en innskuddsbasert pensjonsordning gjennom et forsikringselskap. Pensjonskostnaden blir således i sin helhet kostnadsført løpende.

Leasing

Årets leie er kostnadsført i resultatregnskapet. Forskuddsleie er fordelt lineært over avtaleperioden.

Bruk av estimater

Ledelsen har benyttet estimater og forutsetninger som påvirker resultatregnskapet og verdsettelsen av eiendeler og gjeld, samt opplysninger om usikre eiendeler og forpliktelser på balansedagen. Betingede tap som er sannsynlige og kvantifiserbare, kostnadsføres løpende. Eventuelle usikrede kontrakter avsettes for ut fra forwardkurven pr. årsslutt.

Elsertifikater

Kostnad for levert elsertifikatpliktig volum inngår i varekost og periodiseres i samme periode som tilhørende salg. Beregnet elsertifikatforpliktelse presenteres som kortsiktig gjeld pr. balansedagen.

Forskning og utvikling

Utgifter til forskning og utvikling balanseføres i den grad det kan identifiseres en fremtidig økonomisk fordel knyttet til utviklingen. I motsatt fall kostnadsføres slike utgifter løpende. Balanseført forskning og utvikling avskrives lineært over økonomisk levetid.



Noter til regnskapet 2021

Offentlig tilskudd

Offentlige tilskudd resultatføres ihht. NRS 4.3.3 samtidig som den inntekten det skal øke eller den kostnaden det skal redusere, men resultatføring av et tilskudd kan først skje når det er sannsynlig at betingelsene er eller vil bli oppfylt. Tilskuddet knyttet til balanseførte forsknings- og utviklingskostnader føres netto i balansen. Beløpet periodiseres over resultatet via avskrivninger over forventet levetid.



Noter til regnskapet 2021

Note 2 Lønnskostnader, antall ansatte, godtgjørelser, lån til ansatte m

Lønnskostnader	2021	2020
Lønninger	25 796 586	23 992 851
Arbeidsgiveravgift	4 215 509	3 715 592
Pensjonskostnader	1 552 481	1 556 571
Andre ytelser	2 739 380	2 107 729
Sum	34 303 956	31 372 742

Gjennomsnittlig antall årsverk sysselsatt i regnskapsåret 24 22

Ytelser til ledende personer	Daglig leder
Lønn	2 712 999
Annen godtgjørelse	213 096
Sum	2 926 095

Det er ikke gitt lån/sikkerhetsstillelse til daglig leder, styrets leder eller andre nærstående parter.

Det er ikke utbetalt styrehonorar ila. 2021.

OTP

Selskapet er pliktig til å ha tjenstepensjonsordning etter lov om obligatorisk tjenstepensjon. Selskapets pensjonsordninger tilfredsstiller kravene i denne lov.

Revisor

Kostnadsført honorar til revisor for 2021 utgjør kr 397 800,- eksl.mva.

Lovpålagt revisjon	302 400
Utarbeidelse av årsregnskap og ligningspapirer	77 600
Annen bistand	17 800
Sum honorar til revisor	397 800

Note 3 Bankinnskudd

Selskapet har via sin bankforbindelse stillet skattetrekkgaranti på kr 2 000 000 og har derfor ikke midler innestående på skattetrekkkonto pr. 31.12.



Noter til regnskapet 2021

Note 4 Skatt

Årets skattekostnad	2021	2020
Resultatført skatt på ordinært resultat:		
Betalbar skatt	4 999 647	1 545 537
Endring i utsatt skattefordel	1 910 990	-1 436 898
Skattekostnad ordinært resultat	6 910 637	108 639
Skattepliktig inntekt:		
Ordinært resultat før skatt	26 191 141	8 284
Permanente forskjeller	61 465	66 291
Endring i midlertidige forskjeller	-3 526 936	6 950 595
Avgitt konsernbidrag	-3 545 347	-1 876 527
Skattepliktig inntekt	19 180 322	5 148 643
Betalbar skatt i balansen:		
Betalbar skatt på årets resultat	4 999 647	1 545 537
Betalbar skatt på avgitt konsernbidrag	-779 976	-412 836
Sum betalbar skatt i balansen	4 219 671	1 132 701

Skatteeffekten av midlertidige forskjeller som har gitt opphav til utsatt skatt og utsatte skattefordeler, spesifisert på typer av midlertidige forskjeller

	2021	2020	Endring
Varige driftsmidler	79 911 717	84 316 687	4 404 970
Fordringer	-1 501 385	-1 361 096	140 289
Avsetninger mv	-1 107 875	-9 180 071	-8 072 196
Sum	77 302 456	73 775 520	-3 526 936
Inngår ikke i beregningen av utsatt skatt	-82 550 095	-87 709 476	-5 159 381
Grunnlag for utsatt skatt	-5 247 639	-13 933 956	-8 686 317
Utsatt skatt (22 %)	-1 154 481	-3 065 470	-1 910 990

Note 5 Aksjonærer

Aksjekapitalen i Noova Energi System AS pr. 31.12 består av:

	Antall	Pålydende	Bokført
Ordinære aksjer	37 576 667	1,0	37 576 667
Sum	37 576 667		37 576 667

Eierstruktur

De største aksjonærene i % pr. 31.12 var:

	Ordinære	Eierandel	Stemmeandel
Noova Holding AS	37 576 667	100,0	100,0

Noova Energi System AS



Noter til regnskapet 2021

Note 6 Egenkapital

	Aksjekapital	Overkurs	Annen egenkapital	Sum egenkapital
Pr. 01.01	37 576 667	11 723 522	-3 867 726	45 432 463
Avgitt konsernbidrag			-2 765 371	-2 765 371
Årets resultat			19 280 504	19 280 504
Pr 31.12	37 576 667	11 723 522	12 647 406	61 947 595

Selskapet inngår i konsernregnskapet til Noova Holding AS. Konsernregnskapet kan fås utlevert på Noova Holding AS' forretningsadresse Opstadveien 7, 4331 ÅLGÅRD.

Note 7 Pantstillelse og garanti

	31.12.2021	31.12.2020
Pantsikret gjeld, pantstillelser og garantier		
Sum	0	0
Regnskapsført verdi av pantsikrede eiendeler		
Driftsløsøre	1 055 243	1 492 981
Kundefordringer	165 156 222	59 080 803
Sum	166 211 466	60 573 784

Selskapet inngår i en konsernkontoordning sammen med morselskapet, Noova Holding AS. Konsernkontoordningen innebærer en konsernkotokreditt på MNOK 30. Selskapet har en bankgaranti etablert i 2021 på MNOK 50. Selskapet har via sin bankforbindelse stillet skattetrekksgaranti på kr 2 000 000. Selskapet har bankgaranti knyttet til leieavtale i Oslo med kr 650 000.

Note 8 Anleggsmidler

	Driftsløsøre, inventar ol.	Kunst	Sum
Anskaffelseskost pr. 01.01.21	3 188 153	80 000	3 268 153
+ Tilgang kjøpte driftsmidler	136 699		136 699
= Anskaffelseskost 31.12.21	3 324 852	80 000	3 404 852
Akkumulerte avskrivninger 31.12.21	2 349 609		2 349 609
= Bokført verdi 31.12.21	975 243	80 000	1 055 243
Årets ordinære avskrivninger	574 430		574 430

Økonomisk levetid 3-7 år Avskrives ikke



Noter til regnskapet 2021

Note 9 Anleggsmidler

	Goodwill	Sum
Anskaffelseskost pr. 01.01.21	123 825 332	123 825 332
= Anskaffelseskost 31.12.21	123 825 332	123 825 332
Akkumulerte avskrivninger 31.12.21	41 275 237	41 275 237
= Bokført verdi 31.12.21	82 550 095	82 550 095
Årets ordinære avskrivninger	5 159 381	5 159 381
Økonomisk levetid	20 år	

Konserngoodwill var i 2017 knyttet til oppkjøp av 100% av aksjene i Energi System Holding AS. I forbindelse med fusjon i 2018 ble goodwillposten videreført i selskapsregnskapet i tråd med god regnskapsskikk. Selskapet endret avskrivningsplan fra 8 år til 20 år i 2020. Dette på bakgrunn av at markedsutsiktene fremover tilsier økt elektrifisering og fokus på teknologi, samt at Noova Energi Systems AS har posisjonert seg strategisk riktig. Tjenestene og produktene selskapet tilbyr forventes å bli stadig mer relevante i et marked preget av store prissvinginger.

Note 10 Anleggsmidler

	Styringssystem, kunder	Nettside, kundeportal, forretn. utv	Systemutv. Logic	
Anskaffelseskost pr. 01.01.21	747 204	7 703 067	17 579 425	
+ Tilgang kjøpte driftsmidler		3 123 174	4 390 946	
= Anskaffelseskost 31.12.21	747 204	10 826 241	21 970 371	
Akkumulerte avskrivninger 31.12.21	700 544	4 899 200	6 184 029	
= Bokført verdi 31.12.21	46 660	5 927 041	15 786 342	
Årets ordinære avskrivninger	205 207	1 721 260	3 513 893	
Økonomisk levetid	3 år	3-5 år	5 år	

	Systemutv. Elhub	Systemutv. EnergiNav	Sum
Anskaffelseskost pr. 01.01.21	728 067	2 987 919	29 745 682
+ Tilgang kjøpte driftsmidler		2 757 724	10 271 844
= Anskaffelseskost 31.12.21	728 067	5 745 643	40 017 526
Akkumulerte avskrivninger 31.12.21	690 584	2 567 021	15 041 378
= Bokført verdi 31.12.21	37 483	3 178 622	24 976 148
Årets ordinære avskrivninger	265 683	110 152	5 816 195
Økonomisk levetid	3 år	5 år	

Noova Energi System AS



Noter til regnskapet 2021

Note 11 Kundefordringer

	2021	2020
Kundefordringer til pålydende	36 691 838	11 864 307
Opptjent, ikke fakturert inntekt	129 965 770	48 740 539
Avsetning til tap på fordringer	-1 501 385	-1 524 043
Sum	165 156 222	59 080 803

Note 12 Offentlig tilskudd

Selskapet har fått innvilget kr 2 000 000 i tilskudd fra Innovasjon Norge. Restbeløpet på kr 400 000 er utbetalt i 2021. Beløpet er ført som reduksjon av aktivert FOU kostnader.

Note 13 Virksomhetsområde

Selskapets virksomhet er knyttet til å bistå bedrifter med å redusere deres totale energikostnader med tanke på kraftforbruk, nettleie, avgifter og administrative kostnader. Noova Energi System tilbyr kompetanse, teknologi, systemer samt innkjøpsavtaler på kraft som sikrer konkurransedyktige vilkår. Geografisk område er Norge.

Note 14 Mellomværende med selskap i samme konsern

	2021	2020
Fordringer		
Konsernfordring, konsernkonto	8 555 038	0
Andre kortsiktige fordringer, ES Sverige	248 110	56 020
Sum	8 803 148	56 020
Gjeld		
Gjeld til Noova Holding, konsernbidrag	5 421 874	7 074 009
Sum	5 421 874	7 074 009



ORSTAD REVISJON

Orstad Revisjon AS
Morenefare 5, 4340 Bryne
Foretaksregisteret NO 913 957 407 MVA

+47 975 23 904
frode@orstadrevisjon.no
www.orstadrevisjon.no

Statsautorisert revisor
Medlem av Den norske Revisorforening

Til generalforsamlingen i Noova Energi Systems AS

UAVHENGIG REVISORS BERETNING

Konklusjon

Vi har revidert Noova Energi Systems AS' årsregnskap som består av balanse per 31. desember 2021, resultatregnskap og kontantstrømpoppstilling for regnskapsåret avsluttet per denne datoen og noter til årsregnskapet, herunder et sammendrag av viktige regnskapsprinsipper.

Etter vår mening

- oppfyller årsregnskapet gjeldende lovkrav, og
- gir årsregnskapet et rettviseende bilde av selskapets finansielle stilling per 31. desember 2021 og av dets resultat og kontantstrømmer for regnskapsåret avsluttet per denne datoen i samsvar med regnskapslovens regler og god regnskapskikk i Norge.

Grunnlaget for konklusjonen

Vi har gjennomført revisjonen i samsvar med de internasjonale revisjonsstandardene International Standards on Auditing (ISA-ene). Våre oppgaver og plikter i henhold til disse standardene er beskrevet nedenfor under Revisors oppgaver og plikter ved revisjonen av årsregnskapet. Vi er uavhengige av selskapet slik det kreves i lov, forskrift og International Code of Ethics for Professional Accountants (inkludert internasjonale uavhengighetsstandarder) utstedt av the International Ethics Standards Board for Accountants (IESBA-reglene), og vi har overholdt våre øvrige etiske forpliktelser i samsvar med disse kravene. Innhentet revisjonsbevis er etter vår vurdering tilstrekkelig og hensiktsmessig som grunnlag for vår konklusjon.

Øvrig informasjon

Styret og daglig leder (ledelsen) er ansvarlige for informasjonen i årsberetningen. Vår konklusjon om årsregnskapet ovenfor dekker ikke informasjonen i årsberetningen.

I forbindelse med revisjonen av årsregnskapet er det vår oppgave å lese årsberetningen. Formålet er å vurdere hvorvidt det foreligger vesentlig inkonsistens mellom årsberetningen og årsregnskapet og den kunnskap vi har opparbeidet oss under revisjonen av årsregnskapet, eller hvorvidt informasjon i årsberetningen ellers fremstår som vesentlig feil. Vi har plikt til å rapportere dersom årsberetningen fremstår som vesentlig feil. Vi har ingenting å rapportere i så henseende.

Basert på kunnskapen vi har opparbeidet oss i revisjonen, mener vi at årsberetningen

- er konsistent med årsregnskapet og
- inneholder de opplysninger som skal gis i henhold til gjeldende lovkrav.



Ledelsens ansvar for regnskapet

Ledelsen er ansvarlig for å utarbeide årsregnskapet og for at det gir et rettviseende bilde i samsvar med regnskapslovens regler og god regnskapsskikk i Norge. Ledelsen er også ansvarlig for slik intern kontroll som den finner nødvendig for å kunne utarbeide et årsregnskap som ikke inneholder vesentlig feilinformasjon, verken som følge av misligheter eller utilsiktede feil.

Ved utarbeidelsen av årsregnskapet må ledelsen ta standpunkt til selskapets evne til fortsatt drift og opplyse om forhold av betydning for fortsatt drift. Forutsetningen om fortsatt drift skal legges til grunn for årsregnskapet så lenge det ikke er sannsynlig at virksomheten vil bli avvirket.

Revisors oppgaver og plikter ved revisjonen av regnskapet

Vårt mål er å oppnå betryggende sikkerhet for at årsregnskapet som helhet ikke inneholder vesentlig feilinformasjon, verken som følge av misligheter eller utilsiktede feil, og å avgi en revisjonsberetning som inneholder vår konklusjon. Betryggende sikkerhet er en høy grad av sikkerhet, men ingen garanti for at en revisjon utført i samsvar med ISA-ene, alltid vil avdekke vesentlig feilinformasjon som eksisterer. Feilinformasjon kan oppstå som følge av misligheter eller utilsiktede feil. Feilinformasjon blir vurdert som vesentlig dersom den enkeltvis eller samlet med rimelighet kan forventes å påvirke økonomiske beslutninger som brukerne foretar basert på årsregnskapet.

For videre beskrivelse av revisors oppgaver og plikter vises det til:
<https://revisorforeningen.no/revisjonsberetninger>

Bryne, 22. mars 2022

Frode Orstad

Statsautorisert revisor