



ÅRSREGNSKAPET FOR REGNSKAPSÅRET 2024 - GENERELL INFORMASJON

Enheten

Organisasjonsnummer: 984 660 189
Organisasjonsform: Aksjeselskap
Foretaksnavn: KUNNSKAPSPARKEN HELGELAND AS
Forretningsadresse: Campus Helgeland
Torggata 1B
8622 MO I RANA

Regnskapsår

Årsregnskapets periode: 01.01.2024 - 31.12.2024

Konsern

Morselskap i konsern: Ja
Konsernregnskap lagt ved: Nei

Regnskapsregler

Regler for små foretak benyttet: Ja
Benyttet ved utarbeidelsen av årsregnskapet til selskapet: Regnskapslovens alminnelige regler

Årsregnskapet fastsatt av kompetent organ

Bekreftet av representant for selskapet: HELGELAND REVISJON AS

Dato for fastsettelse av årsregnskapet: 12.06.2025

Grunnlag for avgivelse

År 2024: Årsregnskapet er elektronisk innlevert
År 2023: Tall er hentet fra elektronisk innlevert årsregnskap fra 2024

Det er ikke krav til at årsregnskapet m.v. som sendes til Regnskapsregisteret er undertegnet. Kontrollen på at dette er utført ligger hos revisor/enhetens øverste organ. Sikkerheten ivaretas ved at innsender har rolle/rettighet for innsending av årsregnskapet via Altinn, og ved at det bekreftes at årsregnskapet er fastsatt av kompetent organ.

Brønnøysundregistrene, 24.06.2025





Resultatregnskap

Beløp i: NOK	Note	2024	2023
RESULTATREGNSKAP			
Inntekter			
Salgsinntekt	1	34 858 253	35 372 314
Sum inntekter		34 858 253	35 372 314
Kostnader			
Varekostnad		13 180 665	11 896 345
Lønnskostnad	2	18 946 906	18 445 852
Avskrivning av driftsmidler og immaterielle eiendeler	3	106 544	76 181
Annen driftskostnad		4 485 202	5 486 964
Sum kostnader		36 719 317	35 905 343
Driftsresultat		-1 861 064	-533 029
Finansinntekter og finanskostnader			
Annen renteinntekt		629 452	608 465
Verdiøkning markedsbaserte omløpsmidler	4	1 366 673	1 635 438
Sum finansinntekter		1 996 125	2 243 903
Verdireduksjon markedsbaserte omløpsmidler			-19 778
Nedskrivning av andre finansielle anleggsmidler		30 000	
Annen rentekostnad		2 052	2 731
Annen finanskostnad		4 977	12 812
Sum finanskostnader		37 029	-4 235
Netto finans		1 959 096	2 248 137
Resultat før skattekostnad		98 032	1 715 108
Skattekostnad på resultat	5	-268 535	20 627
Årsresultat		366 567	1 694 481
Årsresultat etter minoritetsinteresser		366 567	1 694 483
Totalresultat		366 567	1 694 483



Resultatregnskap

Beløp i: NOK	Note	2024	2023
Overføringer og disponeringer			
Avsatt til annen egenkapital	6	366 567	1 694 481
Sum overføringer og disponeringer		366 567	1 694 481



Balanse

Beløp i: NOK	Note	2024	2023
BALANSE - EIENDELER			
Anleggsmidler			
Immaterielle eiendeler			
Utsatt skattefordel	5	362 252	93 717
Sum immaterielle eiendeler		362 252	93 717
Varige driftsmidler			
Tomter, bygninger o.a. fast eiendom	3		
Maskiner og anlegg	3		
Skip og flytende installasjoner	3		
Driftsløsøre, inventar o.a. utstyr	3	162 056	195 651
Sum varige driftsmidler		162 056	195 651
Finansielle anleggsmidler			
Investering i datterselskap	4	5 000 000	5 030 000
Lån til tilknyttet selskap og felles kontrollert virksomhet		367 968	200 000
Investeringer i aksjer og andeler	4	3 911 725	3 835 850
Andre langsiktige fordringer		4 731	
Sum finansielle anleggsmidler		9 284 424	9 065 850
Sum anleggsmidler		9 808 731	9 355 218
Omløpsmidler			
Varer			
Fordringer			
Kundefordringer	7	1 603 748	3 645 578
Andre kortsiktige fordringer	8	7 529 765	7 101 391
Sum fordringer		9 133 512	10 746 969
Investeringer			
Aksjer og andeler i foretak i samme konsern	4		
Markedsbaserte aksjer	4	14 945 010	13 578 337
Markedsbaserte obligasjoner	4		
Andre markedsbaserte finansielle instrumenter	4		
Andre finansielle instrumenter	4		



Balanse

Beløp i: NOK	Note	2024	2023
Sum investeringer		14 945 010	13 578 337
Bankinnskudd, kontanter og lignende			
Bankinnskudd, kontanter o.l.	9	6 306 161	11 451 416
Sum bankinnskudd, kontanter og lignende		6 306 161	11 451 416
Sum omløpsmidler		30 384 684	35 776 723
SUM EIENDELER		40 193 415	45 131 940

BALANSE - EGENKAPITAL OG GJELD

Egenkapital

Innskutt egenkapital

Aksjekapital	6, 10	10 397 000	10 397 000
Beholdning av egne aksjer	6, 10	-50 250	-50 250
Overkurs	6	776 486	776 486
Sum innskutt egenkapital		11 123 236	11 123 236

Opptjent egenkapital

Annen egenkapital	6	22 059 489	21 692 922
Sum opptjent egenkapital		22 059 489	21 692 922

Sum egenkapital		33 182 725	32 816 158
------------------------	--	-------------------	-------------------

Gjeld

Langsiktig gjeld

Utsatt skatt	5		
Annen langsiktig gjeld			
Gjeld til kredittinstitusjoner	8		
Langsiktig konserngjeld	8		
Sum langsiktig gjeld		0	0

Kortsiktig gjeld

Leverandørgjeld		1 323 878	2 557 525
Betalbar skatt	5		84 777



Balanse

Beløp i: NOK	Note	2024	2023
Skyldig offentlige avgifter		938 320	763 036
Annen kortsiktig gjeld	8	4 748 492	8 910 444
Sum kortsiktig gjeld		7 010 690	12 315 782
Sum gjeld		7 010 690	12 315 782
SUM EGENKAPITAL OG GJELD		40 193 415	45 131 940



Brønnøysundregistrene

ÅRSREGNSKAP FOR REGNSKAPSÅRET 2024 - GENERELL INFORMASJON

Journalnummer: 2025 549590

Enheten

Organisasjonsnummer: 984 660 189
Organisasjonsform: Aksjeselskap
Foretaksnavn: KUNNSKAPSPARKEN HELGELAND AS
Forretningsadresse: Campus Helgeland
Torggata 1B
8622 MO I RANA

Regnskapsår

Årsregnskapets periode: 01.01.2024 - 31.12.2024

Konsern

Mørselskap i konsern: Ja
Konsernregnskap lagt ved: Nei

Regnskapsregler

Regler for små foretak benyttet: Ja
Benyttet ved utarbeidelsen av
årsregnskapet til selskapet: Regnskapslovens alminnelige regler

Årsregnskapet fastsatt av kompetent organ

Bekreftet av representant for selskapet: HELGELAND REVISJON AS
Dato for fastsettelse av årsregnskapet: 12.06.2025

Grunnlag for avgivelse

År 2024: Årsregnskap er elektronisk innlevert.
År 2023: Tall er hentet fra elektronisk innlevert årsregnskap fra 2024.

Det er ikke krav til at årsregnskapet m.v. som sendes til Regnskapsregisteret er undertegnet. Kontrollen på at dette er utført ligger hos revisor/enhetens øverste organ. Sikkerheten ivaretas ved at innsender har rolle/rettighet for innsending av årsregnskapet via Altinn, og ved at det bekreftes at årsregnskapet er fastsatt av kompetent organ.

Brønnøysundregistrene, 23.06.2025



Organisasjonsnr: 984 660 189
KUNNSKAPSPARKEN HELGELAND AS

RESULTATREGNSKAP

Beløp i: NOK	Note	2024	2023
RESULTATREGNSKAP			
Inntekter			
Salgsinntekt	1	34 858 253	35 372 314
Sum inntekter		34 858 253	35 372 314
Kostnader			
Varekostnad		13 180 665	11 896 345
Lønnskostnad	2	18 946 906	18 445 852
Avskrivning av driftsmidler og immaterielle eiendeler	3	106 544	76 181
Annen driftskostnad		4 485 202	5 486 964
Sum kostnader		36 719 317	35 905 343
Driftsresultat		-1 861 064	-533 029
Finansinntekter og finanskostnader			
Annen renteinntekt		629 452	608 465
Verdiøkning markedsbaserte omløpsmidler	4	1 366 673	1 635 438
Sum finansinntekter		1 996 125	2 243 903
Verdireduksjon markedsbaserte omløpsmidler			-19 778
Nedskrivning av andre finansielle anleggsmidler		30 000	
Annen rentekostnad		2 052	2 731
Annen finanskostnad		4 977	12 812
Sum finanskostnader		37 029	-4 235
Netto finans		1 959 096	2 248 137
Resultat før skattekostnad		98 032	1 715 108
Skattekostnad på resultat	5	-268 535	20 627
Årsresultat		366 567	1 694 481
Årsresultat etter minoritetsinteresser		366 567	1 694 483
Totalresultat		366 567	1 694 483
Overføringer og disponeringer			
Avsatt til annen egenkapital	6	366 567	1 694 481
Sum overføringer og disponeringer		366 567	1 694 481





Organisasjonsnr: 984 660 189
KUNNSKAPSPARKEN HELGELAND AS

BALANSE

Beløp i: NOK	Note	2024	2023
BALANSE - EIENDELER			
Anleggsmidler			
Immaterielle eiendeler			
Utsatt skattefordel	5	362 252	93 717
Sum immaterielle eiendeler		362 252	93 717
Varige driftsmidler			
Tomter, bygninger o.a. fast eiendom	3		
Maskiner og anlegg	3		
Skip og flytende installasjoner	3		
Driftsløsøre, inventar o. a. utstyr	3	162 056	195 651
Sum varige driftsmidler		162 056	195 651
Finansielle anleggsmidler			
Investering i datterselskap	4	5 000 000	5 030 000
Lån til tilknyttet selskap og felles kontrollert virksomhet		367 968	200 000
Investeringer i aksjer og andeler	4	3 911 725	3 835 850
Andre langsiktige fordringer		4 731	
Sum finansielle anleggsmidler		9 284 424	9 065 850
Sum anleggsmidler		9 808 731	9 355 218
Omløpsmidler			
Varer			
Fordringer			
Kundefordringer	7	1 603 748	3 645 578
Andre kortsiktige fordringer	8	7 529 765	7 101 391
Sum fordringer		9 133 512	10 746 969
Investeringer			
Aksjer og andeler i foretak i samme konsern	4		
Markedsbaserte aksjer	4	14 945 010	13 578 337
Markedsbaserte obligasjoner	4		
Andre markedsbaserte finansielle instrumenter	4		
Andre finansielle instrumenter	4		
Sum investeringer		14 945 010	13 578 337



Bankinnskudd, kontanter og lignende			
Bankinnskudd, kontanter o. l.	9	6 306 161	11 451 416
Sum bankinnskudd, kontanter og lignende		6 306 161	11 451 416
Sum omløpsmidler		30 384 684	35 776 723
SUM EIENDELER		40 193 415	45 131 940
BALANSE - EGENKAPITAL OG GJELD			
Egenkapital			
Innskutt egenkapital			
Aksjekapital	6, 10	10 397 000	10 397 000
Beholdning av egne aksjer	6, 10	-50 250	-50 250
Overkurs	6	776 486	776 486
Sum innskutt egenkapital		11 123 236	11 123 236
Opptjent egenkapital			
Annen egenkapital	6	22 059 489	21 692 922
Sum opptjent egenkapital		22 059 489	21 692 922
Sum egenkapital		33 182 725	32 816 158
Gjeld			
Langsiktig gjeld			
Utsatt skatt	5		
Annen langsiktig gjeld			
Gjeld til kredittinstitusjoner	8		
Langsiktig konserngjeld	8		
Sum langsiktig gjeld		0	0
Kortsiktig gjeld			
Leverandørgjeld		1 323 878	2 557 525
Betalbar skatt	5		84 777
Skyldig offentlige avgifter		938 320	763 036
Annen kortsiktig gjeld	8	4 748 492	8 910 444
Sum kortsiktig gjeld		7 010 690	12 315 782
Sum gjeld		7 010 690	12 315 782
SUM EGENKAPITAL OG GJELD		40 193 415	45 131 940



Organisasjonsnr: 984 660 189
KUNNSKAPSPARKEN HELGELAND AS

NOTEOPPLYSNINGER - SELSKAP - alle poster oppgitt i hele tall

Note

Antall årsverk i regnskapsåret
20.00

<u>Sum</u>	<u>Beløp</u>
<u>Balanseført verdi 31.12.</u>	<u>Varige driftsmidler Immaterielle eiend.</u>

Konsernregnskap

Morselskapet sitt navn

Forretningskontor for morselskapet

Begrunnelse for at datterselskap er utelatt fra konsolideringen

<u>Samlet beløp - tilknyttet selskap</u>	<u>Årets</u>	<u>Fjorårets</u>
--	--------------	------------------

<u>Samlet beløp - foretak i samme konsern</u>	<u>Årets</u>	<u>Fjorårets</u>
---	--------------	------------------

<u>Samlet beløp - foretak i samme konsern</u>	<u>Årets</u>	<u>Fjorårets</u>
---	--------------	------------------

<u>Samlet beløp - felles kontrollert virksomhet</u>	<u>Årets</u>	<u>Fjorårets</u>
---	--------------	------------------

<u>Pantstillelse</u>	<u>Beløp</u>
----------------------	--------------

<u>Beholdning av egne aksjer</u>	<u>Antall</u>	<u>Pålydende</u>	<u>Andel av aksjek.</u>
----------------------------------	---------------	------------------	-------------------------



Helgeland reVisjon

Til generalforsamlingen i Kunnskapsparken Helgeland AS

Uavhengig revisors beretning

Konklusjon

Vi har revidert årsregnskapet for Kunnskapsparken Helgeland AS som viser et overskudd på kr 366 567. Årsregnskapet består av balanse per 31. desember 2024, resultatregnskap for regnskapsåret avsluttet per denne datoen og noter til årsregnskapet, herunder et sammendrag av viktige regnskapsprinsipper.

Etter vår mening

- oppfyller årsregnskapet gjeldende lovkrav, og
- gir årsregnskapet et rettviseende bilde av selskapets finansielle stilling per 31. desember 2024 og av dets resultater for regnskapsåret avsluttet per denne datoen i samsvar med regnskapslovens regler og god regnskapskikk i Norge.

Grunnlag for konklusjonen

Vi har gjennomført revisjonen i samsvar med International Standards on Auditing (ISA-ene). Våre oppgaver og plikter i henhold til disse standardene er beskrevet nedenfor under "Revisors oppgaver og plikter ved revisjonen av årsregnskapet". Vi er uavhengige av selskapet i samsvar med kravene i relevante lover og forskrifter i Norge og International Code of Ethics for Professional Accountants (inkludert internasjonale uavhengighetsstandarder) utstedt av International Ethics Standards Board for Accountants (IESBA-reglene), og vi har overholdt våre øvrige etiske forpliktelser i samsvar med disse kravene. Innhentet revisjonsbevis er etter vår vurdering tilstrekkelig og hensiktsmessig som grunnlag for vår konklusjon.

Ledelsens ansvar for årsregnskapet

Styret og daglig leder (ledelsen) er ansvarlig for å utarbeide årsregnskapet og for at det gir et rettviseende bilde i samsvar med regnskapslovens regler og god regnskapskikk i Norge. Ledelsen er også ansvarlig for slik intern kontroll som den finner nødvendig for å kunne utarbeide et årsregnskap som ikke inneholder vesentlig feilinformasjon, verken som følge av misligheter eller utilsiktede feil.

Ved utarbeidelsen av årsregnskapet må ledelsen ta standpunkt til selskapets evne til fortsatt drift og opplyse om forhold av betydning for fortsatt drift. Forutsetningen om fortsatt drift skal legges til grunn for årsregnskapet så lenge det ikke er sannsynlig at virksomheten vil bli avvirket.

Revisors oppgaver og plikter ved revisjonen av årsregnskapet

Vårt mål er å oppnå betryggende sikkerhet for at årsregnskapet som helhet ikke inneholder vesentlig feilinformasjon, verken som følge av misligheter eller utilsiktede feil, og å avgi en revisjonsberetning som inneholder vår konklusjon. Betryggende sikkerhet er en høy grad av sikkerhet, men ingen garanti for at en revisjon utført i samsvar med ISA-ene, alltid vil avdekke vesentlig feilinformasjon. Feilinformasjon kan oppstå som følge av misligheter eller utilsiktede feil. Feilinformasjon er å anse som vesentlig dersom den enkeltvis eller samlet med rimelighet kan forventes å påvirke de økonomiske beslutningene som brukerne foretar på grunnlag av årsregnskapet.

For videre beskrivelse av revisors oppgaver og plikter vises det til:

<https://revisorforeningen.no/revisjonsberetninger>



Mo i Rana, 07.04.2025

Helgeland Revisjon AS

Lars Kverneng

statsautorisert revisor



Årsregnskap 2024

Kunnskapsparcken Helgeland AS

Resultatregnskap
Balanse
Noter til regnskapet



Org.nr.: 984 660 189



RESULTATREGNSKAP

KUNNSKAPSPARKEN HELGELAND AS

DRIFTSINNTEKTER OG DRIFTSKOSTNADER	Note	2024	2023
Salgsinntekt	1	34 858 253	35 372 314
Sum driftsinntekter		34 858 253	35 372 314
Varekostnad		13 180 665	11 896 345
Lønnskostnad	2	18 946 906	18 445 852
Avskrivning av driftsmidler og immaterielle eiendeler	3	106 544	76 181
Annen driftskostnad		4 485 202	5 486 964
Sum driftskostnader		36 719 317	35 905 343
Driftsresultat		-1 861 064	-533 029
FINANSINNTEKTER OG FINANSKOSTNADER			
Annen renteinntekt		629 452	608 465
Verdøkning markedsbaserte omløpsmidler	4	1 366 673	1 635 438
Verdireduksjon markedsbaserte omløpsmidler		0	-19 778
Nedskrivning av andre finansielle anleggsmidler		30 000	0
Annen rentekostnad		2 052	2 731
Annen finanskostnad		4 977	12 812
Resultat av finansposter		1 959 096	2 248 137
Resultat før skattekostnad		98 032	1 715 108
Skattekostnad på resultat	5	-268 535	20 627
Årsresultat		366 567	1 694 481
OVERFØRINGER			
Avsatt til annen egenkapital	6	366 567	1 694 481
Sum overføringer		366 567	1 694 481



BALANSE

KUNNSKAPSPARKEN HELGELAND AS

EIENDELER	Note	2024	2023
ANLEGGSMIDLER			
IMMATERIELLE EIENDELER			
Utsatt skattefordel	5	362 252	93 717
Sum immaterielle eiendeler		362 252	93 717
VARIGE DRIFTSMIDLER			
Driftsløsøre, inventar o.a. utstyr	3	162 056	195 651
Sum varige driftsmidler		162 056	195 651
FINANSIELLE ANLEGGSMIDLER			
Investeringer i datterselskap	4	5 000 000	5 030 000
Lån til tilknyttet selskap og felles kontrollert virksomhet		367 968	200 000
Investeringer i aksjer og andeler	4	3 911 725	3 835 850
Andre langsiktige fordringer		4 731	0
Sum finansielle anleggsmidler		9 284 424	9 065 850
Sum anleggsmidler		9 808 731	9 355 218
OMLØPSMIDLER			
FORDRINGER			
Kundefordringer	7	1 603 748	3 645 578
Andre kortsiktige fordringer	8	7 529 765	7 101 391
Sum fordringer		9 133 512	10 746 969
INVESTERINGER			
Markedsbaserte aksjer	4	14 945 010	13 578 337
Sum investeringer		14 945 010	13 578 337
Bankinnskudd, kontanter o.l.	9	6 306 161	11 451 416
Sum omløpsmidler		30 384 684	35 776 723
Sum eiendeler		40 193 415	45 131 940



BALANSE

KUNNSKAPSPARKEN HELGELAND AS

EGENKAPITAL OG GJELD	Note	2024	2023
EGENKAPITAL			
INNSKUTT EGENKAPITAL			
Aksjekapital	6, 10	10 397 000	10 397 000
Egne aksjer	6, 10	-50 250	-50 250
Overkurs	6	776 486	776 486
Sum innskutt egenkapital		11 123 236	11 123 236
OPPTJENT EGENKAPITAL			
Annen egenkapital	6	22 059 489	21 692 922
Sum opptjent egenkapital		22 059 489	21 692 922
Sum egenkapital		33 182 725	32 816 158
GJELD			
AVSETNING FOR FORPLIKTELSER			
KORTSIKTIG GJELD			
Leverandørgjeld		1 323 878	2 557 525
Betalbar skatt	5	0	84 777
Skyldig offentlige avgifter		938 320	763 036
Annen kortsiktig gjeld	8	4 748 492	8 910 444
Sum kortsiktig gjeld		7 010 690	12 315 782
Sum gjeld		7 010 690	12 315 782
Sum egenkapital og gjeld		40 193 415	45 131 940

25.03.2025

Styret i Kunnskapsparken Helgeland AS

Stein Espen Bøe
styreleder

Anette Skog Lillevik
nestleder

Moa Maria Björnson
styremedlem

Bjørn Arne Skogstad
styremedlem

Inger-Gunn Sande
styremedlem

Jack Arild Ødegård
styremedlem

Monica Paulsen
daglig leder

KUNNSKAPSPARKEN HELGELAND AS

SIDE 4



Regnskapsprinsipper

Årsregnskapet er satt opp i samsvar med regnskapsloven og NRS 8 - God regnskapsskikk for små foretak.

DRIFTSINNTEKTER

Inntektsføring ved salg av varer skjer på leveringstidspunktet. Tjenester inntektsføres etter hvert som de leveres. Tilskudd regnskapsføres etter brutto metoden, og inntektsføres i den periode de aktuelle kostnadene de er ment å dekke påløper.

Tilskudd er ofte knyttet opp med flere betingelser. Resultatføring gjøres når det er sannsynlig at betingelsene er eller vil bli oppfylt.

SKATT

Skattekostnaden i resultatregnskapet omfatter både periodens betalbare skatt og endring i utsatt skatt. Utsatt skatt er beregnet med 22 % på grunnlag av de midlertidige forskjeller som eksisterer mellom regnskapsmessige og skattemessige verdier, samt ligningsmessig underskudd til fremføring ved utgangen av regnskapsåret. Skatteøkende og skattereduserende midlertidige forskjeller som reverserer eller kan reverseres i samme periode er utlignet og nettoført.

KLASSIFISERING OG VURDERING AV ANLEGGSMIDLER

Anleggsmidler omfatter eiendeler bestemt til varig eie og bruk. Anleggsmidler er vurdert til anskaffelseskost. Varige driftsmidler balanseføres og avskrives over driftsmidlets økonomiske levetid. Avskrivningsperioden for fast eiendom anskaffet etter 2009 er dekomponert i en del som gjelder råbygget og en del som gjelder faste tekniske installasjoner. Varige driftsmidler nedskrives til gjenvinnbart beløp ved verdifall som forventes ikke å være forbigående. Gjenvinnbart beløp er det høyeste av netto salgsverdi og verdi i bruk. Verdi i bruk er nåverdi av fremtidige kontantstrømmer knyttet til eiendelen. Nedskrivningen reverseres når grunnlaget for nedskrivningen ikke lenger er til stede.

KLASSIFISERING OG VURDERING AV OMLØPSMIDLER

Omløpsmidler og kortsiktig gjeld omfatter normalt poster som forfaller til betaling innen ett år etter balansedagen, samt poster som knytter seg til varekretsløpet. Omløpsmidler vurderes til laveste verdi av anskaffelseskost og virkelig verdi.

AKSJER I DATTERSELSKAP

Datterselskap vurderes etter kostmetoden i selskapsregnskapet. Investeringen er vurdert til anskaffelseskost for aksjene med mindre nedskrivning har vært nødvendig. Det er foretatt nedskrivning til virkelig verdi når verdifall skyldes årsaker som ikke kan forventes å være forbigående og det må anses nødvendig etter god regnskapsskikk. Nedskrivninger er reversert når grunnlaget for nedskrivning ikke lenger er til stede.

Utbytte, konsernbidrag og andre utdelinger fra datterselskap er inntektsført samme år som det er avsatt i givers regnskap. Overstiger utbytte / konsernbidraget andelen av opptjent resultat etter anskaffelsestidspunktet, representerer den overskytende del tilbakebetaling av investert kapital, og utdelingene er fratrukket investeringens verdi i balansen til morselskapet.

FORDRINGER

Kundefordringer og andre fordringer oppføres til pålydende etter fradrag for avsetning til forventet tap. Avsetning til tap gjøres på grunnlag av en individuell vurdering av de enkelte fordringene.



Note 1 Salgsinntekter og tilskudd

	2024	2023
Tilskudd	22 085 057	20 982 226
Salgsinntekter	10 358 311	12 616 052
Annen driftsinntekt	2 414 885	1 774 035
Sum	34 858 253	35 372 313

Note 2 Lønnskostnader og antall årsverk

LØNSKOSTNADER

	2024	2023
Lønninger	15 508 958	15 182 342
Arbeidsgiveravgift	980 916	923 076
Pensjonskostnader	1 544 480	1 400 784
Andre ytelser	912 552	939 651
Sum	18 946 906	18 445 853

Selskapet har i 2024 sysselsatt 20 årsverk.

Det er ikke gitt lån/sikkerhetsstillelse overfor styrets medlemmer eller andre nærstående parter.

Pensjonsforpliktelser

Selskapet er pliktig til å ha tjenestepensjonsordning etter lov om obligatorisk tjenestepensjon. Selskapets pensjonsordninger tilfredsstiller kravene i denne lov.

Revisor

Kostnadsført revisjonshonorar i 2024 utgjør kr 65 993. I tillegg kommer honorar for andre tjenester (revisjon prosjekter etc.) med kr 47 800.

Note 3 Anleggsmidler

	Driftsløsøre, inventar ol.	Data/tele	Sum
Anskaffelseskost pr. 01.01.24	1 510 890	1 240 466	2 751 356
+ Tilgang kjøpte driftsmidler		72 949	72 949
= Anskaffelseskost 31.12.24	1 510 890	1 313 415	2 824 305
Akkumulerte avskrivninger 31.12.24	1 502 138	1 160 111	2 662 249
= Bokført verdi 31.12.24	8 752	153 304	162 056
Årets ordinære avskrivninger	12 206	94 338	106 544
Økonomisk levetid	5 år	3 år	



Note 4 Verdipapirer

	Eierandel	Anskaffelseskost	Balanseført verdi
ANLEGGSMIDLER			
Industrial Am AS	33,3%	20 000	20 000
Kraftarven Eiendom AS	30,0%	300 000	300 000
Vitensenter Nordland AS	25,0%	1 000 000	1 000 000
Sintef Helgeland AS	21,9%	2 000 000	2 000 000
Polarmatik AS	21,2%	27 600	15 600
Space Mo I Rana AS	13,6%	109 400	75 875
Alumatiq AS	3,7%	500 250	500 250
Sentrum Næringshage AS	0,5%	49 500	
Sum		4 006 750	3 911 725
DS/FKV/TS			
Arctic Seed AS	100,0%	5 000 000	5 000 000
Sum		5 000 000	5 000 000
OMLØPSMIDLER			
DNB Aktiv 30 A		2 000 000	2 398 553
DNB Grønt Norden A		800 000	1 042 161
DNB Miljøinvest N		800 000	826 145
ODIN Bærekraft D		800 000	1 030 825
ODIN Global D		1 600 000	2 330 196
Skagen Select 30 B		2 000 000	2 372 100
Sparebank 1 Alt-i-ett 50 N		3 901 382	4 945 031
Sum		11 901 382	14 945 010
Sum verdipapirer		20 908 132	23 856 735

Aksjer i Sentrum Næringshage AS er nedskrevet til 0,- tidligere år.
KPH Forvalt AS ble slettet i 2024.



Note 5 Skatt

Årets skattekostnad	2024	2023
Resultatført skatt på ordinært resultat:		
Betalbar skatt	0	84 777
Endring i utsatt skattefordel	-268 535	-64 150
Skattekostnad ordinært resultat	-268 535	20 627
Skattepliktig inntekt:		
Resultat før skatt	98 032	1 715 109
Permanente forskjeller	-1 318 649	-1 621 346
Endring i midlertidige forskjeller	-153 668	291 588
Skattepliktig inntekt	-1 374 285	385 351
Betalbar skatt i balansen:		
Betalbar skatt på årets resultat	0	84 777
Sum betalbar skatt i balansen	0	84 777

Skatteeffekten av midlertidige forskjeller og underskudd til fremføring som har gitt opphav til utsatt skatt og utsatte skattefordeler, spesifisert på typer av midlertidige forskjeller

	2024	2023	Endring
Varige driftsmidler	-103 528	-99 021	4 507
Fordringer	-168 789	-326 964	-158 175
Sum	-272 317	-425 985	-153 668
Akkumulert fremførbart underskudd	-1 374 285	0	1 374 285
Grunnlag for utsatt skattefordel	-1 646 602	-425 985	1 220 617
Utsatt skattefordel (22 %)	-362 252	-93 717	268 536

Note 6 Egenkapital

	Aksjekapital	Egne aksjer	Overkurs	Annen egenkapital	Sum egenkapital
Pr. 31.12.2023	10 397 000	-50 250	776 486	21 692 922	32 816 158
Årets resultat				366 567	366 567
Pr 31.12.2024	10 397 000	-50 250	776 486	22 059 489	33 182 725

Note 7 Kundefordringer

	2024	2023
Kundefordringer til pålydende	1 772 537	3 972 542
Avsetning for forventet tap	168 789	326 964
Balanseført verdi av kundefordringer 31.12	1 603 748	3 645 578



Note 8 Fordringer og gjeld

	2024	2023
Fordringer		
Regnskapsmessige fordringer	1 086 111	469 351
Fordringer tilskudd	6 443 654	6 632 041
Sum andre kortsiktige fordringer	7 529 765	7 101 392
Gjeld		
Skyldige avgifter og feriepenger	1 805 602	2 205 282
Regnskapsmessige avsetninger	440 305	2 454 277
Mottatt ikke inntektsført tilskudd	1 666 993	3 602 303
Forskudd tilskudd SIVA, art 28	835 592	648 581
Sum annen kortsiktig gjeld	4 748 492	8 910 443

Note 9 Bankinnskudd

Innestående midler på skattetrekkkonto (bundne midler) er på kr. 806 493.



Note 10 Aksjonærer

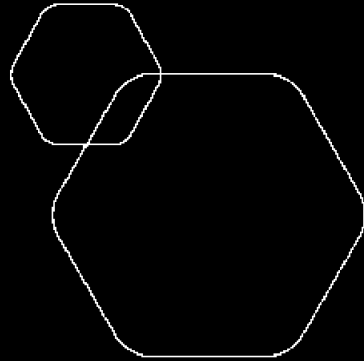
AKSJEKAPITALEN I KUNNSKAPSPARKEN HELGELAND AS PR. 31.12 BESTÅR AV:

	Antall	Pålydende	Bokført
Ordinære aksjer	10 397	1 000,0	10 397 000
Sum	10 397		10 397 000

EIERSTRUKTUR

Aksjonærer i % pr. 31.12:

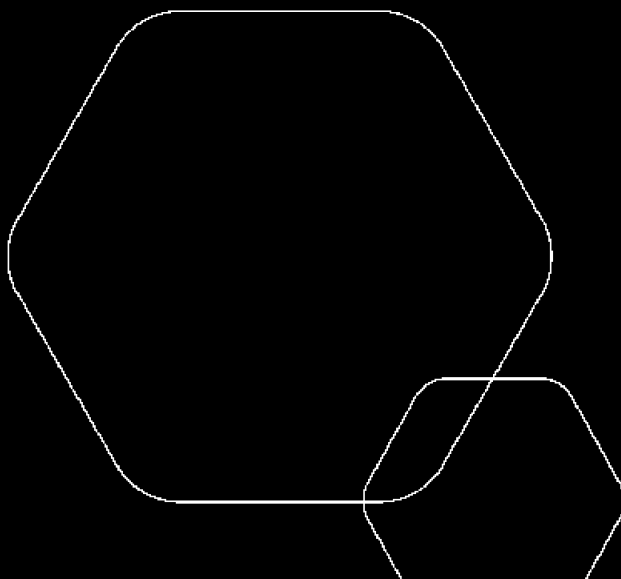
	Ordinære	Eierandel	Stemmeandel
Siva - Selskapet For Industrivekst	2 983	28,7	28,8
Nordland Fylkeskommune	2 016	19,4	19,5
Mo Industripark AS	1 224	11,8	11,8
Helgeland Industriutvikling AS	1 048	10,1	10,1
Rana Utviklingselskap A/s	617	5,9	6,0
Rana Kommune	500	4,8	4,8
Helgeland Sparebank	323	3,1	3,1
Momek Group AS	207	2,0	2,0
Øijord & Aanes AS	207	2,0	2,0
Miras Industries AS	206	2,0	2,0
Rana Gruber AS	206	2,0	2,0
Aker Solutions AS	103	1,0	1,0
Alcoa Norway AS	103	1,0	1,0
Slipen Mekaniske AS	103	1,0	1,0
Evry Norge AS	87	0,8	0,8
Nord Universitet	75	0,7	0,7
Helse & Sikkerhet Sa	70	0,7	0,7
Celsa Armeringsstål AS	62	0,6	0,6
Glencore Manganese Norway AS	62	0,6	0,6
Helgeland Kraft AS	62	0,6	0,6
Elkem ASA	46	0,4	0,4
Helgeland Plast AS	46	0,4	0,4
Kunnskapsparken Helgeland AS	41	0,4	
Totalt antall aksjer	10 397	100,0	100,0



Årsregnskap 2024

Kunnskapsparken Helgeland AS

Resultatregnskap
Balanse
Noter til regnskapet




Org.nr.: 984 660 189


	BankID Signing Monica Paulsen 2025-04-01
	BankID Signing Inger-Gunn Sande 2025-04-01
	BankID Signing Stein Espen Bæe 2025-04-01
	BankID Signing Anette Skog Lillevik 2025-04-01
	BankID Signing Jack A Ødegård 2025-04-03
	BankID Signing Moa Maria Bjørnson 2025-04-05
	BankID Signing Bjørn-Arne Skogstad 2025-04-06




RESULTATREGNSKAP			
KUNNSKAPSPARKEN HELGELAND AS			
DRIFTSINNEKTER OG DRIFTSKOSTNADER	Note	2024	
Salgsinntekt	1	34 858 253	
Sum driftsinntekter		34 858 253	
Varekostnad		13 180 665	
Lønnskostnad	2	18 946 906	18 445 852
Avskrivning av driftsmidler og immaterielle eiendeler	3	106 544	76 181
Annen driftskostnad		4 485 202	5 486 964
Sum driftskostnader		36 719 317	35 905 343
Driftsresultat		-1 861 064	-533 029
FINANSINNEKTER OG FINANSKOSTNADER			
Annen renteinntekt		629 452	608 465
Verdøkning markedsbaserte omløpsmidler	4	1 366 673	1 635 438
Verdireduksjon markedsbaserte omløpsmidler		0	-19 778
Nedskrivning av andre finansielle anleggsmidler		30 000	0
Annen rentekostnad		2 052	2 731
Annen finanskostnad		4 977	12 812
Resultat av finansposter		1 959 096	2 248 137
Resultat før skattekostnad		98 032	1 715 108
Skattekostnad på resultat	5	-268 535	20 627
Årsresultat		366 567	1 694 481
OVERFØRINGER			
Avsatt til annen egenkapital	6	366 567	1 694 481
Sum overføringer		366 567	1 694 481

 BankID Signing
Monica Paulsen
2025-04-01


 BankID Signing
Inger-Gunn Sande
2025-04-01

 BankID Signing
Stein Espen Bæe
2025-04-01

 BankID Signing
Anette Skog Lillevik
2025-04-01

 BankID Signing
Jack A Ødegård
2025-04-03


 BankID Signing
Moa Maria Bjørnson
2025-04-05


 BankID Signing
Bjørn-Arne Skogstad
2025-04-06




BALANSE			
KUNNSKAPSPARKEN HELGELAND AS			
EIENDELER	Note	2024	
ANLEGGSMIDLER			
IMMATERIELLE EIENDELER			
Utsatt skattefordel	5	362 252	
Sum immaterielle eiendeler		362 252	
VARIGE DRIFTSMIDLER			
Driftsløsøre, inventar o.a. utstyr	3	162 056	195 651
Sum varige driftsmidler		162 056	195 651
FINANSIELLE ANLEGGSMIDLER			
Investeringer i datterselskap	4	5 000 000	5 030 000
Lån til tilknyttet selskap og felles kontrollert virksomhet		367 968	200 000
Investeringer i aksjer og andeler	4	3 911 725	3 835 850
Andre langsiktige fordringer		4 731	0
Sum finansielle anleggsmidler		9 284 424	9 065 850
Sum anleggsmidler		9 808 731	9 355 218
OMLØPSMIDLER			
FORDRINGER			
Kundefordringer	7	1 603 748	3 645 578
Andre kortsiktige fordringer	8	7 529 765	7 101 391
Sum fordringer		9 133 512	10 746 969
INVESTERINGER			
Markedsbaserte aksjer	4	14 945 010	13 578 337
Sum investeringer		14 945 010	13 578 337
Bankinnskudd, kontanter o.l.	9	6 306 161	11 451 416
Sum omløpsmidler		30 384 684	35 776 723
Sum eiendeler		40 193 415	45 131 940


 BankID Signing
Monica Paulsen
2025-04-01


 BankID Signing
Inger-Gunn Sande
2025-04-01

 BankID Signing
Stein Espen Bæe
2025-04-01

 BankID Signing
Anette Skog Lillevik
2025-04-01

 BankID Signing
Jack A Ødegård
2025-04-03

 BankID Signing
Moa Maria Bjørnson
2025-04-05

 BankID Signing
Bjørn-Arne Skogstad
2025-04-06



BALANSE			
KUNNSKAPSPARKEN HELGELAND AS			
	Note	2024	
EGENKAPITAL OG GJELD			
EGENKAPITAL			
INNSKUTT EGENKAPITAL			
Aksjekapital	6, 10	10 397 000	
Egne aksjer	6, 10	-50 250	
Overkurs	6	776 486	
Sum innskutt egenkapital		11 123 236	
OPPTJENT EGENKAPITAL			
Annen egenkapital	6	22 059 489	
Sum opptjent egenkapital		22 059 489	
Sum egenkapital		33 182 725	776 486
GJELD			
AVSETNING FOR FORPLIKTELSE			
KORTSIKTIG GJELD			
Leverandørgjeld		1 323 878	2 557 525
Betalbar skatt	5	0	84 777
Skyldig offentlige avgifter		938 320	763 036
Annen kortsiktig gjeld	8	4 748 492	8 910 444
Sum kortsiktig gjeld		7 010 690	12 315 782
Sum gjeld		7 010 690	12 315 782
Sum egenkapital og gjeld		40 193 415	45 131 940

25.03.2025

Styret i Kunnskapsparken Helgeland AS

Stein Espen Bøe
styreleder

Anette Skog Lillevik
nestleder

Moa Maria Björnson
styremedlem

Bjørn Arne Skogstad
styremedlem

Inger-Gunn Sande
styremedlem

Jack Arild Ødegård
styremedlem

Monica Paulsen
daglig leder

KUNNSKAPSPARKEN HELGELAND AS

SIDE 4



Regnskapsprinsipper

Årsregnskapet er satt opp i samsvar med regnskapsloven og NRS 8 - God regnskapskikk fo

DRIFTSINNTEKTER

Inntektsføring ved salg av varer skjer på leveringstidspunktet. Tjenester inntektsføres etter leveres. Tilskudd regnskapsføres etter brutto metoden, og inntektsføres i den periode de a kostnadene de er ment å dekke påløper.

Tilskudd er ofte knyttet opp med flere betingelser. Resultatføring gjøres når det er sannsyn betingelsene er eller vil bli oppfylt.

SKATT

Skattekostnaden i resultatregnskapet omfatter både periodens betalbare skatt og endring i utsatt skatt. Utsatt skatt er beregnet med 22 % på grunnlag av de midlertidige forskjeller som eksisterer mellom regnskapsmessige og skattemessige verdier, samt ligningsmessig underskudd til fremføring ved utgangen av regnskapsåret. Skatteøkende og skattereduserende midlertidige forskjeller som reverserer eller kan reverseres i samme periode er utlignet og nettoført.

KLASSIFISERING OG VURDERING AV ANLEGGSMIDLER

Anleggsmidler omfatter eiendeler bestemt til varig eie og bruk. Anleggsmidler er vurdert til anskaffelseskost. Varige driftsmidler balanseføres og avskrives over driftsmidlets økonomiske levetid. Avskrivningsperioden for fast eiendom anskaffet etter 2009 er dekomponert i en del som gjelder råbygget og en del som gjelder faste tekniske installasjoner. Varige driftsmidler nedskrives til gjenvinnbart beløp ved verdifall som forventes ikke å være forbigående. Gjenvinnbart beløp er det høyeste av netto salgsverdi og verdi i bruk. Verdi i bruk er nåverdi av fremtidige kontantstrømmer knyttet til eiendelen. Nedskrivningen reverseres når grunnlaget for nedskrivningen ikke lenger er til stede.

KLASSIFISERING OG VURDERING AV OMLØPSMIDLER

Omløpsmidler og kortsiktig gjeld omfatter normalt poster som forfaller til betaling innen ett år etter balansedagen, samt poster som knytter seg til varekretsløpet. Omløpsmidler vurderes til laveste verdi av anskaffelseskost og virkelig verdi.

AKSJER I DATTERSELSKAP

Datterselskap vurderes etter kostmetoden i selskapsregnskapet. Investeringen er vurdert til anskaffelseskost for aksjene med mindre nedskrivning har vært nødvendig. Det er foretatt nedskrivning til virkelig verdi når verdifall skyldes årsaker som ikke kan forventes å være forbigående og det må anses nødvendig etter god regnskapskikk. Nedskrivninger er reversert når grunnlaget for nedskrivning ikke lenger er til stede.

Utbytte, konsernbidrag og andre utdelinger fra datterselskap er inntektsført samme år som det er avsatt i givers regnskap. Overstiger utbytte / konsernbidraget andelen av opptjent resultat etter anskaffelsestidspunktet, representerer den overskytende del tilbakebetaling av investert kapital, og utdelingene er fratrukket investeringens verdi i balansen til morselskapet.

FORDRINGER

Kundefordringer og andre fordringer oppføres til pålydende etter fradrag for avsetning til forventet tap. Avsetning til tap gjøres på grunnlag av en individuell vurdering av de enkelte fordringene.





Note 1 Salgsinntekter og tilskudd

	2024
Tilskudd	22 085 057
Salgsinntekter	10 358 311
Annen driftsinntekt	2 414 885
Sum	34 858 253

 BankID Signing Monica Paulsen 2025-04-01
 BankID Signing Inger-Gunn Sande 2025-04-01
 BankID Signing Stein Espen Bæe 2025-04-01
 BankID Signing Anette Skog Lillevik 2025-04-01
 BankID Signing Jack A Ødegård 2025-04-03
 BankID Signing Moa Maria Björnson 2025-04-05
 BankID Signing Bjørn-Arne Skogstad 2025-04-06

Note 2 Lønnskostnader og antall årsverk

LØNNSKOSTNADER

	2024	2023
Lønninger	15 508 958	15 182 342
Arbeidsgiveravgift	980 916	923 076
Pensjonskostnader	1 544 480	1 400 784
Andre ytelser	912 552	939 651
Sum	18 946 906	18 445 853

Selskapet har i 2024 sysselsatt 20 årsverk.

Det er ikke gitt lån/sikkerhetsstillelse overfor styrets medlemmer eller andre nærstående parter.

Pensjonsforpliktelser

Selskapet er pliktig til å ha tjenestepensjonsordning etter lov om obligatorisk tjenestepensjon. Selskapets pensjonsordninger tilfredsstiller kravene i denne lov.

Revisor



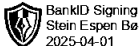
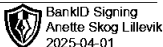

Kostnadsført revisjonshonorar i 2024 utgjør kr 65 993. I tillegg kommer honorar for andre tjenester (revisjon prosjekter etc.) med kr 47 800.

Note 3 Anleggsmidler

	Driftsløspøre, inventar ol.	Data/tele	Sum
Anskaffelseskost pr. 01.01.24	1 510 890	1 240 466	2 751 356
+ Tilgang kjøpte driftsmidler		72 949	72 949
= Anskaffelseskost 31.12.24	1 510 890	1 313 415	2 824 305
Akkumulerte avskrivninger 31.12.24	1 502 138	1 160 111	2 662 249
= Bokført verdi 31.12.24	8 752	153 304	162 056
Årets ordinære avskrivninger	12 206	94 338	106 544
Økonomisk levetid	5 år	3 år	



Note 4 Verdipapirer

	Eierandel	Anskaffelseskost	
ANLEGGSMIDLER			
Industrial Am AS	33,3%	20 000	
Kraftarven Eiendom AS	30,0%	300 000	
Vitensenter Nordland AS	25,0%	1 000 000	
Sintef Helgeland AS	21,9%	2 000 000	
Space Mo I Rana AS	13,6%	109 400	
Polarmatik AS	12,0%	15 600	15 600
Alumatiq AS	3,7%	500 250	500 250
Sentrum Næringshage AS	0,5%	49 500	
Sum		3 994 750	3 911 725
DS/FKV/TS			
Arctic Seed AS	100,0%	5 000 000	5 000 000
Sum		5 000 000	5 000 000
OMLØPSMIDLER			
DNB Aktiv 30 A		2 000 000	2 398 553
DNB Grønt Norden A		800 000	1 042 161
DNB Miljøinvest N		800 000	826 145
ODIN Bærekraft D		800 000	1 030 825
ODIN Global D		1 600 000	2 330 196
Skagen Select 30 B		2 000 000	2 372 100
Sparebank 1 Alt-i-ett 50 N		3 901 382	4 945 031
Sum		11 901 382	14 945 010
Sum verdipapirer		20 896 132	23 856 735

Aksjer i Sentrum Næringshage AS er nedskrevet til 0,- tidligere år.
KPH Forvalt AS ble slettet i 2024.



Note 5 Skatt

Årets skattekostnad

Resultatført skatt på ordinært resultat:

Betalbar skatt

Endring i utsatt skattefordel

Skattekostnad ordinært resultat

Skattepliktig inntekt:

Resultat før skatt

Permanente forskjeller

Endring i midlertidige forskjeller

Skattepliktig inntekt

Betalbar skatt i balansen:

Betalbar skatt på årets resultat

Sum betalbar skatt i balansen

2024

0

-268 535

-268 535

98 032

-1 318 649

-153 668

-1 374 285

0

0

	BankID Signing Monica Paulsen 2025-04-01
	BankID Signing Inger-Gunn Sande 2025-04-01
	BankID Signing Stein Espen Bæe 2025-04-01
	BankID Signing Anette Skog Lillevik 2025-04-01
	BankID Signing Jack A Ødegård 2025-04-03
	BankID Signing Moa Maria Bjørnson 2025-04-05
	BankID Signing Bjørn-Arne Skogstad 2025-04-06 -1 621 346
	291 588
	385 351

Skatteeffekten av midlertidige forskjeller og underskudd til fremføring som har gitt opphav til utsatt skatt og utsatte skattefordeler, spesifisert på typer av midlertidige forskjeller

	2024	2023	Endring
Varige driftsmidler	-103 528	-99 021	4 507
Fordringer	-168 789	-326 964	-158 175
Sum	-272 317	-425 985	-153 668
Akkumulert fremførbart underskudd	-1 374 285	0	1 374 285
Grunnlag for utsatt skattefordel	-1 646 602	-425 985	1 220 617
Utsatt skattefordel (22 %)	-362 252	-93 717	268 536

Note 6 Egenkapital

	Aksjekapital	Egne aksjer	Overkurs	Annen egenkapital	Sum egenkapital
Pr. 31.12.2023	10 397 000	-50 250	776 486	21 692 922	32 816 158
Årets resultat				366 567	366 567
Pr 31.12.2024	10 397 000	-50 250	776 486	22 059 489	33 182 725

Note 7 Kundefordringer

	2024	2023
Kundefordringer til pålydende	1 772 537	3 972 542
Avsetning for forventet tap	168 789	326 964
Balanseført verdi av kundefordringer 31.12	1 603 748	3 645 578



Note 8 Fordringer og gjeld

Fordringer

Regnskapsmessige fordringer
Fordringer tilskudd
Sum andre kortsiktige fordringer

1 086 111

6 443 651

7 529 765

2024

 BankID Signing
Monica Paulsen
2025-04-01
 BankID Signing
Inger-Gunn Sande
2025-04-01
 BankID Signing
Stein Espen Bæ
2025-04-01
 BankID Signing
Anette Skog Lillevik
2025-04-01
 BankID Signing
Jack A Ødegård
2025-04-03
 BankID Signing
Moa Maria Bjørnson
2025-04-05
 BankID Signing
Bjørn-Arne Skogstad
2025-04-06

7 101 392

Gjeld

Skyldige avgifter og feriepenger
Regnskapsmessige avsetninger
Mottatt ikke inntektsført tilskudd
Forskudd tilskudd SIVA, art 28
Sum annen kortsiktig gjeld

1 805 602

440 305

1 666 993

835 592

4 748 492

2 205 282

2 454 277

3 602 303

648 581

8 910 443

Note 9 Bankinnskudd

Innestående midler på skattetrekkkonto (bundne midler) er på kr. 806 493.



Note 10 Aksjonærer

AKSJEKAPITALEN I KUNNSKAPSPARKEN HELGELAND AS PR. 31.12 BESTÅR AV:


	Antall	Pålydende
Ordinære aksjer	10 397	1 000,0
Sum	10 397	


EIERSTRUKTUR

Aksjonærer i % pr. 31.12:


	Ordinære	Eierandel	
Siva - Selskapet For Industrivekst	2 983	28,7	
Nordland Fylkeskommune	2 016	19,4	19,5
Mo Industripark AS	1 224	11,8	11,8
Helgeland Industriutvikling AS	1 048	10,1	10,1
Rana Utviklingselskap A/s	617	5,9	6,0
Rana Kommune	500	4,8	4,8
Helgeland Sparebank	323	3,1	3,1
Momek Group AS	207	2,0	2,0
Øijord & Aanes AS	207	2,0	2,0
Miras Industries AS	206	2,0	2,0
Rana Gruber AS	206	2,0	2,0
Aker Solutions AS	103	1,0	1,0
Alcoa Norway AS	103	1,0	1,0
Slipen Mekaniske AS	103	1,0	1,0
Evry Norge AS	87	0,8	0,8
Nord Universitet	75	0,7	0,7
Helse & Sikkerhet Sa	70	0,7	0,7
Celsa Armeringsstål AS	62	0,6	0,6
Glencore Manganese Norway AS	62	0,6	0,6
Helgeland Kraft AS	62	0,6	0,6
Elkem ASA	46	0,4	0,4
Helgeland Plast AS	46	0,4	0,4
Kunnskapsparken Helgeland AS	41	0,4	
Totalt antall aksjer	10 397	100,0	100,0


 BankID Signing
Monica Paulsen
2025-04-01


 BankID Signing
Inger-Gunn Sande
2025-04-01

 BankID Signing
Stein Espen Bæe
2025-04-01

 BankID Signing
Anette Skog Lillevik
2025-04-01

 BankID Signing
Jack A Ødegård
2025-04-03

 BankID Signing
Moa Maria Bjørnson
2025-04-05

 BankID Signing
Bjørn-Arne Skogstad
2025-04-06