



## ÅRSREGNSKAPET FOR REGNSKAPSÅRET 2025 - GENERELL INFORMASJON

### Enheten

Organisasjonsnummer: 998 195 527  
Organisasjonsform: Aksjeselskap  
Foretaksnavn: TANNLEGE VIBEKE FRIGAARD AS  
Forretningsadresse: Nøttveitlia 8  
5238 RÅDAL

### Regnskapsår

Årsregnskapets periode: 01.01.2025 - 31.12.2025

### Konsern

Morselskap i konsern: Nei

### Regnskapsregler

Regler for små foretak benyttet: Ja  
Benyttet ved utarbeidelsen av årsregnskapet til selskapet: Regnskapslovens alminnelige regler

### Årsregnskapet fastsatt av kompetent organ

Bekreftet av representant for selskapet: TIND ØKONOMI AS  
Dato for fastsettelse av årsregnskapet: 08.05.2026

### Grunnlag for avgivelse

År 2025: Årsregnskapet er elektronisk innlevert  
År 2024: Tall er hentet fra elektronisk innlevert årsregnskap fra 2025

*Det er ikke krav til at årsregnskapet m.v. som sendes til Regnskapsregisteret er undertegnet. Kontrollen på at dette er utført ligger hos revisor/enhetens øverste organ. Sikkerheten ivaretas ved at innsender har rolle/rettighet for innsending av årsregnskapet via Altinn, og ved at det bekreftes at årsregnskapet er fastsatt av kompetent organ.*

Brønnøysundregistrene, 17.05.2026



## Resultatregnskap

Beløp i: NOK	Note	2025	2024
<b>RESULTATREGNSKAP</b>			
<b>Inntekter</b>			
Salgsinntekt		2 904 068	2 814 517
<b>Sum inntekter</b>		<b>2 904 068</b>	<b>2 814 517</b>
<b>Kostnader</b>			
Varekostnad		172 858	193 650
Lønnskostnad	2	1 077 559	1 180 181
Annen driftskostnad		1 103 718	984 158
<b>Sum kostnader</b>		<b>2 354 135</b>	<b>2 357 989</b>
<b>Driftsresultat</b>		<b>549 933</b>	<b>456 528</b>
<b>Finansinntekter og finanskostnader</b>			
Annen renteinntekt		340	344
Annen finansinntekt		3 420	2 610
<b>Sum finansinntekter</b>		<b>3 760</b>	<b>2 954</b>
Annen rentekostnad		1 034	101
<b>Sum finanskostnader</b>		<b>1 034</b>	<b>101</b>
<b>Netto finans</b>		<b>2 726</b>	<b>2 853</b>
<b>Resultat før skattekostnad</b>		<b>552 659</b>	<b>459 381</b>
Skattekostnad på resultat	3	121 812	101 108
<b>Årsresultat</b>		<b>430 847</b>	<b>358 273</b>
<b>Årsresultat etter minoritetsinteresser</b>		<b>430 847</b>	<b>358 273</b>
<b>Totalresultat</b>		<b>430 847</b>	<b>358 273</b>
<b>Overføringer og disponeringer</b>			
Ordinært utbytte		600 000	200 000
Avsatt til annen egenkapital		-169 153	158 273
<b>Sum overføringer og disponeringer</b>		<b>430 847</b>	<b>358 273</b>



## Resultatregnskap

<b>Beløp i: NOK</b>	<b>Note</b>	<b>2025</b>	<b>2024</b>
---------------------	-------------	-------------	-------------

---



### Balanse

Beløp i: NOK	Note	2025	2024
<b>BALANSE - EIENDELER</b>			
<b>Anleggsmidler</b>			
<b>Immaterielle eiendeler</b>			
Utsatt skattefordel	3		
<b>Finansielle anleggsmidler</b>			
Investeringer i aksjer og andeler		1 625 000	1 625 000
<b>Sum finansielle anleggsmidler</b>		<b>1 625 000</b>	<b>1 625 000</b>
<b>Sum anleggsmidler</b>		<b>1 625 000</b>	<b>1 625 000</b>
<b>Omløpsmidler</b>			
<b>Varer</b>			
<b>Fordringer</b>			
Kundefordringer		20 215	37 105
Andre kortsiktige fordringer		75 665	290 676
<b>Sum fordringer</b>		<b>95 880</b>	<b>327 781</b>
<b>Bankinnskudd, kontanter og lignende</b>			
Bankinnskudd, kontanter o.l.		652 970	547 702
<b>Sum bankinnskudd, kontanter og lignende</b>		<b>652 970</b>	<b>547 702</b>
<b>Sum omløpsmidler</b>		<b>748 849</b>	<b>875 483</b>
<b>SUM EIENDELER</b>		<b>2 373 849</b>	<b>2 500 483</b>
<b>BALANSE - EGENKAPITAL OG GJELD</b>			
<b>Egenkapital</b>			
<b>Innskutt egenkapital</b>			
Aksjekapital	4	30 000	30 000
Beholdning av egne aksjer	4		
<b>Sum innskutt egenkapital</b>		<b>30 000</b>	<b>30 000</b>



### Balanse

Beløp i: NOK	Note	2025	2024
<b>Opptjent egenkapital</b>			
Annen egenkapital		1 974 095	2 143 248
<b>Sum opptjent egenkapital</b>		<b>1 974 095</b>	<b>2 143 248</b>
<b>Sum egenkapital</b>		<b>2 004 095</b>	<b>2 173 248</b>
<b>Gjeld</b>			
<b>Langsiktig gjeld</b>			
Utsatt skatt	3		
<b>Annen langsiktig gjeld</b>			
<b>Kortsiktig gjeld</b>			
Leverandørgjeld		45 886	44 899
Betalbar skatt	3	121 812	101 108
Skyldig offentlige avgifter		58 088	70 412
Annen kortsiktig gjeld		143 969	110 817
<b>Sum kortsiktig gjeld</b>		<b>369 754</b>	<b>327 235</b>
<b>Sum gjeld</b>		<b>369 754</b>	<b>327 235</b>
<b>SUM EGENKAPITAL OG GJELD</b>		<b>2 373 849</b>	<b>2 500 483</b>



## Brønnøysundregistrene

### ÅRSREGNSKAP FOR REGNSKAPSÅRET 2025 - GENERELL INFORMASJON

Journalnummer: 2026 443492

#### Virksomheten

Organisasjonsnummer: 998 195 527  
Organisasjonsform: Aksjeselskap  
Foretaksnavn: TANNLEGE VIBEKE FRIGAARD AS  
Forretningsadresse: Nøttveitlia 8  
5238 RÅDAL

#### Regnskapsår

Årsregnskapets periode: 01.01.2025 - 31.12.2025

#### Konsern

Morselskap i konsern: Nei

#### Regnskapsregler

Regler for små foretak benyttet: Ja  
Benyttet ved utarbeidelsen av årsregnskapet: Regnskapslovens alminnelige regler

#### Årsregnskapet fastsatt av kompetent organ

Bekreftet av: TIND ØKONOMI AS  
Dato for fastsettelse av årsregnskapet: 08.05.2026

#### Revisjon

Selskapet har besluttet at årsregnskapet ikke skal revideres: Ja

#### Grunnlag for avgivelse

År 2025: Årsregnskap er elektronisk innlevert.  
År 2024: Tall er hentet fra elektronisk innlevert årsregnskap fra 2025.

*Virksomheten sitt øverste organ er ansvarlig for at årsregnskapet er signert. Det er mulig å levere årsregnskap uten signatur fordi sikkerheten for rett rapportering er ivarettatt ved at innsenderen har rolle/rettighet for innsending i Altinn. Navnet på representanten, som bekrefter at årsregnskapet er godkjent, er i tillegg oppgitt.*

Brønnøysundregistrene, 16.05.2026



Organisasjonsnr: 998 195 527  
TANNLEGE VIBEKE FRIGAARD AS

## RESULTATREGNSKAP

<b>Beløp i: NOK</b>	<b>Note</b>	<b>2025</b>	<b>2024</b>
<b>RESULTATREGNSKAP</b>			
<b>Inntekter</b>			
Salgsinntekt		2 904 068	2 814 517
<b>Sum inntekter</b>		<b>2 904 068</b>	<b>2 814 517</b>
<b>Kostnader</b>			
Varekostnad		172 858	193 650
Lønnskostnad	2	1 077 559	1 180 181
Annen driftskostnad		1 103 718	984 158
<b>Sum kostnader</b>		<b>2 354 135</b>	<b>2 357 989</b>
<b>Driftsresultat</b>		<b>549 933</b>	<b>456 528</b>
<b>Finansinntekter og finanskostnader</b>			
Annen renteinntekt		340	344
Annen finansinntekt		3 420	2 610
<b>Sum finansinntekter</b>		<b>3 760</b>	<b>2 954</b>
Annen rentekostnad		1 034	101
<b>Sum finanskostnader</b>		<b>1 034</b>	<b>101</b>
<b>Netto finans</b>		<b>2 726</b>	<b>2 853</b>
<b>Resultat før skattekostnad</b>		<b>552 659</b>	<b>459 381</b>
Skattekostnad på resultat	3	121 812	101 108
<b>Årsresultat</b>		<b>430 847</b>	<b>358 273</b>
<b>Årsresultat etter minoritetsinteresser</b>		<b>430 847</b>	<b>358 273</b>
<b>Totalresultat</b>		<b>430 847</b>	<b>358 273</b>
<b>Overføringer og disponeringer</b>			
Ordinært utbytte		600 000	200 000
Ave satt til annen egenkapital		-169 153	158 273
<b>Sum overføringer og disponeringer</b>		<b>430 847</b>	<b>358 273</b>



Organisasjonsnr: 998 195 527  
TANNLEGE VIBEKE FRIGAARD AS

## BALANSE

Beløp i: NOK	Note	2025	2024
<b>BALANSE - EIENDELER</b>			
<b>Anleggsmidler</b>			
<b>Immaterielle eiendeler</b>			
Utsatt skattefordel	3		
<b>Finansielle anleggsmidler</b>			
Investeringer i aksjer og andeler		1 625 000	1 625 000
<b>Sum finansielle anleggsmidler</b>		<b>1 625 000</b>	<b>1 625 000</b>
<b>Sum anleggsmidler</b>		<b>1 625 000</b>	<b>1 625 000</b>
<b>Omløpsmidler</b>			
<b>Varer</b>			
<b>Fordringer</b>			
Kundefordringer		20 215	37 105
Andre kortsiktige fordringer		75 665	290 676
<b>Sum fordringer</b>		<b>95 880</b>	<b>327 781</b>
<b>Bankinnskudd, kontanter og lignende</b>			
Bankinnskudd, kontanter o. l.		652 970	547 702
<b>Sum bankinnskudd, kontanter og lignende</b>		<b>652 970</b>	<b>547 702</b>
<b>Sum omløpsmidler</b>		<b>748 849</b>	<b>875 483</b>
<b>SUM EIENDELER</b>		<b>2 373 849</b>	<b>2 500 483</b>
<b>BALANSE - EGENKAPITAL OG GJELD</b>			
<b>Egenkapital</b>			
<b>Innskutt egenkapital</b>			
Aksjekapital	4	30 000	30 000
Beholdning av egne aksjer	4		
<b>Sum innskutt egenkapital</b>		<b>30 000</b>	<b>30 000</b>
<b>Opptjent egenkapital</b>			
Annen egenkapital		1 974 095	2 143 248
<b>Sum opptjent egenkapital</b>		<b>1 974 095</b>	<b>2 143 248</b>
<b>Sum egenkapital</b>		<b>2 004 095</b>	<b>2 173 248</b>



<b>Gjeld</b>		
<b>Langsiktig gjeld</b>		
Utsatt skatt	3	
<b>Annen langsiktig gjeld</b>		
<b>Kortsiktig gjeld</b>		
Leverandørgjeld	45 886	44 899
Betalbar skatt	121 812	101 108
Skyldig offentlige avgifter	58 088	70 412
Annen kortsiktig gjeld	143 969	110 817
<b>Sum kortsiktig gjeld</b>	<b>369 754</b>	<b>327 235</b>
<b>Sum gjeld</b>	<b>369 754</b>	<b>327 235</b>
<b>SUM EGENKAPITAL OG GJELD</b>	<b>2 373 849</b>	<b>2 500 483</b>



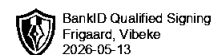
Organisasjonsnr: 998 195 527  
TANNLEGE VIBEKE FRIGAARD AS

NOTEOPPLYSNINGER - SELSKAP

- alle poster oppgitt i hele tall

Note

Antall årsverk i regnskapsåret  
1.00

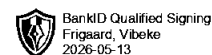


# Årsregnskap 2025

## Tannlege Vibeke Frigaard AS

Resultatregnskap  
Balanse  
Noter til regnskapet

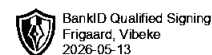
Org.nr.: 998 195 527



## Resultatregnskap

### Tannlege Vibeke Frigaard AS

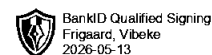
Driftsinntekter og driftskostnader	Note	2025	2024
Salgsinntekt		2 904 068	2 814 517
<b>Sum driftsinntekter</b>		<b>2 904 068</b>	<b>2 814 517</b>
Varekostnad		172 858	193 650
Lønnskostnad	2	1 077 559	1 180 181
Annen driftskostnad		1 103 718	984 158
<b>Sum driftskostnader</b>		<b>2 354 135</b>	<b>2 357 989</b>
<b>Driftsresultat</b>		<b>549 933</b>	<b>456 528</b>
<b>Finansinntekter og finanskostnader</b>			
Annen renteinntekt		340	344
Annen finansinntekt		3 420	2 610
Annen rentekostnad		1 034	101
<b>Resultat av finansposter</b>		<b>2 726</b>	<b>2 853</b>
Resultat før skattekostnad		552 659	459 381
Skattekostnad på resultat	3	121 812	101 108
<b>Årsresultat</b>		<b>430 847</b>	<b>358 273</b>
<b>Overføringer</b>			
Avsatt til utbytte		600 000	200 000
Avsatt til annen egenkapital		-169 153	158 273
<b>Sum overføringer</b>		<b>430 847</b>	<b>358 273</b>



## Balanse

### Tannlege Vibeke Frigaard AS

Eiendeler	Note	2025	2024
<b>Anleggsmidler</b>			
<b>Immaterielle eiendeler</b>			
<b>Varige driftsmidler</b>			
<b>Finansielle anleggsmidler</b>			
Investeringer i aksjer og andeler		1 625 000	1 625 000
<b>Sum finansielle anleggsmidler</b>		<b>1 625 000</b>	<b>1 625 000</b>
<b>Sum anleggsmidler</b>		<b>1 625 000</b>	<b>1 625 000</b>
<b>Omløpsmidler</b>			
<b>Fordringer</b>			
Kundefordringer		20 215	37 105
Andre kortsiktige fordringer		75 665	290 676
<b>Sum fordringer</b>		<b>95 880</b>	<b>327 781</b>
<b>Investeringer</b>			
Bankinnskudd, kontanter o.l.		652 970	547 702
<b>Sum omløpsmidler</b>		<b>748 849</b>	<b>875 483</b>
<b>Sum eiendeler</b>		<b>2 373 849</b>	<b>2 500 483</b>



## Balanse

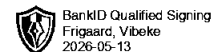
### Tannlege Vibeke Frigaard AS

Egenkapital og gjeld	Note	2025	2024
<b>Egenkapital</b>			
<b>Innskutt egenkapital</b>			
Aksjekapital	4	30 000	30 000
<b>Sum innskutt egenkapital</b>		<b>30 000</b>	<b>30 000</b>
<b>Opptjent egenkapital</b>			
Annen egenkapital		1 974 095	2 143 248
<b>Sum opptjent egenkapital</b>		<b>1 974 095</b>	<b>2 143 248</b>
<b>Sum egenkapital</b>		<b>2 004 095</b>	<b>2 173 248</b>
<b>Gjeld</b>			
<b>Avsetning for forpliktelser</b>			
<b>Annen langsiktig gjeld</b>			
<b>Kortsiktig gjeld</b>			
Leverandørgjeld		45 886	44 899
Betalbar skatt	3	121 812	101 108
Skyldig offentlige avgifter		58 088	70 412
Annen kortsiktig gjeld		143 969	110 817
<b>Sum kortsiktig gjeld</b>		<b>369 754</b>	<b>327 235</b>
<b>Sum gjeld</b>		<b>369 754</b>	<b>327 235</b>
<b>Sum egenkapital og gjeld</b>		<b>2 373 849</b>	<b>2 500 483</b>

08.05.2026

Styret i Tannlege Vibeke Frigaard AS

Vibeke Frigaard  
styreleder/daglig leder



## Regnskapsprinsipper

Årsregnskapet er satt opp i samsvar med regnskapsloven og NRS 8 - God regnskapsskikk for små foretak.

### Driftsinntekter

Inntektsføring ved salg av varer skjer på leveringstidspunktet. Tjenester inntektsføres etter hvert som de leveres.

### Skatt

Skattekostnaden i resultatregnskapet omfatter både periodens betalbare skatt og endring i utsatt skatt. Utsatt skatt er beregnet med 22 % på grunnlag av de midlertidige forskjeller som eksisterer mellom regnskapsmessige og skattemessige verdier, samt ligningsmessig underskudd til fremføring ved utgangen av regnskapsåret. Skatteøkende og skattereduserende midlertidige forskjeller som reverserer eller kan reverseres i samme periode er utlignet og nettoført.

### Klassifisering og vurdering av omløpsmidler

Omløpsmidler og kortsiktig gjeld omfatter normalt poster som forfaller til betaling innen ett år etter balansedagen, samt poster som knytter seg til varekretsløpet. Omløpsmidler vurderes til laveste verdi av anskaffelseskost og virkelig verdi.

### Fordringer

Kundefordringer og andre fordringer oppføres til pålydende etter fradrag for avsetning til forventet tap. Avsetning til tap gjøres på grunnlag av en individuell vurdering av de enkelte fordringene.

## Note 1 Virksomhetens art og lokalisering

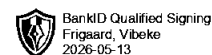
Tannlege Vibeke Frigaard AS er et selskap der virksomheten omfatter Tannlegetjenester. Selskapet er lokalisert i Bergen kommune.

## Note 2 Lønnskostnader og antall årsverk

### Lønnskostnader

	2025	2024
Lønninger	852 091	919 743
Arbeidsgiveravgift	132 918	147 674
Pensjonskostnader	79 575	89 230
Andre ytelser	12 975	23 535
<b>Sum</b>	<b>1 077 559</b>	<b>1 180 181</b>

Selskapet har i 2025 sysselsatt 1 årsverk.



## Note 3 Skatt

<b>Årets skattekostnad</b>	<b>2025</b>	<b>2024</b>
Resultatført skatt på ordinært resultat:		
Betalbar skatt	121 812	101 108
Endring i utsatt skattefordel	0	0
<b>Skattekostnad ordinært resultat</b>	<b>121 812</b>	<b>101 108</b>
Skattepliktig inntekt:		
Resultat før skatt	552 659	459 381
Permanente forskjeller	1 034	200
<b>Skattepliktig inntekt</b>	<b>553 693</b>	<b>459 581</b>
Betalbar skatt i balansen:		
Betalbar skatt på årets resultat	121 812	101 108
<b>Sum betalbar skatt i balansen</b>	<b>121 812</b>	<b>101 108</b>

Skatteeffekten av midlertidige forskjeller som har gitt opphav til utsatt skatt og utsatte skattefordeler, spesifisert på typer av midlertidige forskjeller

	<b>2025</b>	<b>2024</b>	<b>Endring</b>
Utsatt skatt (22 %)	0	0	0

## Note 4 Aksjonærer

Aksjekapitalen i Tannlege Vibeke Frigaard AS pr. 31.12 består av:

	<b>Antall</b>	<b>Pålydende</b>	<b>Bokført</b>
Ordinære aksjer	100	300,0	30 000
<b>Sum</b>	<b>100</b>		<b>30 000</b>

### Eierstruktur

De største aksjonærene i % pr. 31.12 var:

	<b>Ordinære</b>	<b>Eierandel</b>	<b>Stemmeandel</b>
Vibeke Frigaard	100	100,0	100,0

Aksjer eiet av medlemmer i styret og daglig leder:

<b>Navn</b>	<b>Verv</b>	<b>Ordinære</b>
Vibeke Frigaard	styreleder/daglig leder	100
<b>Totalt antall aksjer</b>		<b>100</b>