



ÅRSREGNSKAPET FOR REGNSKAPSÅRET 2021 - GENERELL INFORMASJON

Enheten

Organisasjonsnummer: 922 773 807
Organisasjonsform: Aksjeselskap
Foretaksnavn: FLORVÅG PANORAMA AS
Forretningsadresse: c/o Bjørn Einar Rogde
Vardane 9
5306 ERDAL

Regnskapsår

Årsregnskapets periode: 01.01.2021 - 31.12.2021

Konsern

Morselskap i konsern: Nei

Regnskapsregler

Regler for små foretak benyttet: Ja
Benyttet ved utarbeidelsen av årsregnskapet til selskapet: Regnskapslovens alminnelige regler

Årsregnskapet fastsatt av kompetent organ

Bekreftet av representant for selskapet: Bjørn Einar Rogde
Dato for fastsettelse av årsregnskapet: 16.02.2022

Grunnlag for avgivelse

År 2021: Årsregnskapet er elektronisk innlevert
År 2020: Tall er hentet fra elektronisk innlevert årsregnskap fra 2021

Det er ikke krav til at årsregnskapet m.v. som sendes til Regnskapsregisteret er undertegnet. Kontrollen på at dette er utført ligger hos revisor/enhetens øverste organ. Sikkerheten ivaretas ved at innsender har rolle/rettighet for innsending av årsregnskapet via Altinn, og ved at det bekreftes at årsregnskapet er fastsatt av kompetent organ.

Brønnøysundregistrene, 16.02.2023



Resultatregnskap

Beløp i: NOK	Note	2021	2020
RESULTATREGNSKAP			
Inntekter			
Sum inntekter		0	0
Kostnader			
Annen driftskostnad	1	10 629	11 704
Sum kostnader		10 629	11 704
Driftsresultat		-10 629	-11 704
Finansinntekter og finanskostnader			
Annen renteinntekt			58
Sum finansinntekter			58
Netto finans			58
Ordinært resultat før skattekostnad		-10 629	-11 646
Ordinært resultat etter skattekostnad		-10 629	-11 646
Årsresultat		-10 629	-11 646
Årsresultat etter minoritetsinteresser		-10 629	-11 646
Overføringer og disponeringer			
Udekket tap		-10 629	-11 646
Sum overføringer og disponeringer		-10 629	-11 646



Balanse

Beløp i: NOK	Note	2021	2020
BALANSE - EIENDELER			
Anleggsmidler			
Immaterielle eiendeler			
Sum anleggsmidler		0	0
Omløpsmidler			
Varer			
Varer	4	645 498	613 623
Sum varer		645 498	613 623
Bankinnskudd, kontanter og lignende			
Bankinnskudd, kontanter o.l.		76 651	119 155
Sum bankinnskudd, kontanter og lignende		76 651	119 155
Sum omløpsmidler		722 149	732 778
SUM EIENDELER		722 149	732 778
BALANSE - EGENKAPITAL OG GJELD			
Egenkapital			
Innskutt egenkapital			
Selskapskapital	5,6	30 000	30 000
Sum innskutt egenkapital		30 000	30 000
Opptjent egenkapital			
Udekket tap	6	27 851	17 222
Sum opptjent egenkapital		-27 851	-17 222
Sum egenkapital		2 149	12 778
Sum langsiktig gjeld		0	0
Kortsiktig gjeld			



Balanse

Beløp i: NOK	Note	2021	2020
Annen kortsiktig gjeld	7	720 000	720 000
Sum kortsiktig gjeld		720 000	720 000
Sum gjeld		720 000	720 000
SUM EGENKAPITAL OG GJELD		722 149	732 778



Brønnøysundregistrene

ÅRSREGNSKAP FOR REGNSKAPSÅRET 2021 - GENERELL INFORMASJON

Journalnummer: 2022 120391

Enheten

Organisasjonsnummer: 922 773 807
Organisasjonsform: Aksjeselskap
Foretaksnavn: FLORVÅG PANORAMA AS
Forretningsadresse: c/o Bjørn Einar Rogde
Vardane 9
5306 ERDAL

Regnskapsår

Årsregnskapets periode: 01.01.2021 - 31.12.2021

Konsern

Morselskap i konsern: Nei

Regnskapsregler

Regler for små foretak benyttet: Ja
Benyttet ved utarbeidelsen av
årsregnskapet til selskapet: Regnskapslovens alminnelige regler

Årsregnskapet fastsatt av kompetent organ

Bekreftet av representant for selskapet: Bjørn Einar Rogde
Dato for fastsettelse av årsregnskapet: 16.02.2022

Revisjon

Selskapet har besluttet at årsregnskapet
ikke skal revideres: Ja
Årsregnskapet er utarbeidet av ekstern
autorisert regnskapsfører: Ja

Grunnlag for avgivelse

År 2021: Årsregnskap er elektronisk innlevert.
År 2020: Tall er hentet fra elektronisk innlevert årsregnskap fra 2021.

Det er ikke krav til at årsregnskapet m.v. som sendes til Regnskapsregisteret er undertegnet. Kontrollen på at dette er utført ligger hos revisor/enhetens øverste organ. Sikkerheten ivaretas ved at innsender har rolle/rettighet for innsending av årsregnskapet via Altinn, og ved at det bekreftes at årsregnskapet er fastsatt av kompetent organ.

Brønnøysundregistrene, 21.02.2022



Organisasjonsnr: 922 773 807
FLORVÅG PANORAMA AS

RESULTATREGNSKAP

Beløp i: NOK	Note	2021	2020
RESULTATREGNSKAP			
Inntekter			
Sum inntekter		0	0
Kostnader			
Annen driftskostnad	1	10 629	11 704
Sum kostnader		10 629	11 704
Driftsresultat		-10 629	-11 704
Finansinntekter og finanskostnader			
Annen renteinntekt			58
Sum finansinntekter			58
Netto finans			58
Ordinært resultat før skattekostnad		-10 629	-11 646
Ordinært resultat etter skattekostnad		-10 629	-11 646
Årsresultat		-10 629	-11 646
Årsresultat etter minoritetsinteresser		-10 629	-11 646
Overføringer og disponeringer			
Udekket tap		-10 629	-11 646
Sum overføringer og disponeringer		-10 629	-11 646



Organisasjonsnr: 922 773 807
FLORVÅG PANORAMA AS

BALANSE

Beløp i: NOK	Note	2021	2020
BALANSE - EIENDELER			
Anleggsmidler			
Immaterielle eiendeler			
Sum anleggsmidler		0	0
Omløpsmidler			
Varer			
Varer	4	645 498	613 623
Sum varer		645 498	613 623
Bankinnskudd, kontanter og lignende			
Bankinnskudd, kontanter o. l.		76 651	119 155
Sum bankinnskudd, kontanter og lignende		76 651	119 155
Sum omløpsmidler		722 149	732 778
SUM EIENDELER		722 149	732 778
BALANSE - EGENKAPITAL OG GJELD			
Egenkapital			
Innskutt egenkapital			
Selskapskapital	5,6	30 000	30 000
Sum innskutt egenkapital		30 000	30 000
Opptjent egenkapital			
Udekket tap	6	27 851	17 222
Sum opptjent egenkapital		-27 851	-17 222
Sum egenkapital		2 149	12 778
Sum langsiktig gjeld		0	0
Kortsiktig gjeld			
Annen kortsiktig gjeld	7	720 000	720 000
Sum kortsiktig gjeld		720 000	720 000
Sum gjeld		720 000	720 000
SUM EGENKAPITAL OG GJELD		722 149	732 778



Organisasjonsnr: 922 773 807
FLORVÅG PANORAMA AS

NOTEOPPLYSNINGER - SELSKAP - alle poster oppgitt i hele tall

Note

Antall årsverk i regnskapsåret
0.00

<u>Sum</u>	<u>Beløp</u>
<u>Balanseført verdi 31.12.</u>	<u>Varige driftsmidler Immaterielle eiend.</u>

Konsernregnskap

Morselskapet sitt navn

Forretningskontor for morselskapet

Begrunnelse for at datterselskap er utelatt fra konsolideringen

Konsern, tilknyttet selskap m.v. - fordringer og gjeld

Fordringer

<u>Samlet beløp - tilknyttet selskap</u>	<u>Årets</u>	<u>Fjorårets</u>
--	--------------	------------------

<u>Samlet beløp - foretak i samme konsern</u>	<u>Årets</u>	<u>Fjorårets</u>
---	--------------	------------------

<u>Samlet beløp - foretak i samme konsern</u>	<u>Årets</u>	<u>Fjorårets</u>
---	--------------	------------------

<u>Samlet beløp - felles kontrollert virksomhet</u>	<u>Årets</u>	<u>Fjorårets</u>
---	--------------	------------------

<u>Pantstillelse</u>	<u>Beløp</u>
----------------------	--------------

<u>Beholdning av egne aksjer</u>	<u>Antall</u>	<u>Pålydende</u>	<u>Andel av aksjek.</u>
----------------------------------	---------------	------------------	-------------------------



Note

Lån og sikkerhetsstillelse til medlemmer

Er det gitt lån eller sikkerhetsstillelse til ledende personer: Nei

Opplysninger om:

Medlemmer av:


Mer om lån og sikkerhetsstillelse


Note


Noteopplysninger ut over minimumskravene for små foretak

Fullstendige noteopplysninger fremkommer av vedlagte PDF-dokument



 Legally signed by
Jon-Arne Eliassen Ramsvik
2022-02-17

 Legally signed by
Bjørn Einar Rogde
2022-02-17

 Legally signed by
Jan Erik Aasebø
2022-02-18

Florvåg Panorama AS
Org.nr. 922773807

Årsrapport 2021

Årsregnskap



Florvåg Panorama AS

Legally signed by
Jon-Arne Eliassen Ramsvik
2022-02-17

Legally signed by
Bjørn Einar Rogde
2022-02-17

Legally signed by
Jan Erik Aasebø
2022-02-18

Resultatregnskap

	Note	2021	2020
DRIFTSINNETEKTER OG DRIFTSKOSTNADER			
Driftsinntekter			
Sum driftsinntekter		0	0
Driftskostnader			
Annen driftskostnad	1	10 629	11 704
Sum driftskostnader		10 629	11 704
DRIFTSRESULTAT		(10 629)	(11 704)
FINANSINNETEKTER OG FINANSKOSTNADER			
Finansinntekter			
Annen renteinntekt		0	58
Sum finansinntekter		0	58
NETTO FINANSPOSTER		0	58
ORDINÆRT RES. FØR SKATTEKOSTNAD		(10 629)	(11 646)
Skattekostnad på ordinært resultat	2,3	0	0
ORDINÆRT RESULTAT		(10 629)	(11 646)
ARSRESULTAT		(10 629)	(11 646)
OVERF. OG DISPONERINGER			
Fremføring av udekket tap		(10 629)	(11 646)
SUM OVERF. OG DISP.		(10 629)	(11 646)



Florvåg Panorama AS

Legally signed by
Jon-Arne Eliassen Ramsvik
2022-02-17

Legally signed by
Bjørn Einar Rogde
2022-02-17

Legally signed by
Jan Erik Aasebø
2022-02-18

Balanse pr. 31.12.2021

	Note	31.12.2021	31.12.2020
EIENDELER			
OMLØPSMIDLER			
Varer	4	645 498	613 623
Bankinnskudd, kontanter o.l.		76 651	119 155
SUM OMLØPSMIDLER		722 149	732 778
SUM EIENDELER		722 149	732 778
EGENKAPITAL OG GJELD			
EGENKAPITAL			
Innskutt egenkapital			
Selskapskapital	5,6	30 000	30 000
Sum innskutt egenkapital		30 000	30 000
Opptjent egenkapital			
Udekket tap	6	(27 851)	(17 222)
Sum opptjent egenkapital		(27 851)	(17 222)
SUM EGENKAPITAL		2 149	12 778
GJELD			
KORTSIKTIG GJELD			
Annen kortsiktig gjeld	7	720 000	720 000
SUM KORTSIKTIG GJELD		720 000	720 000
SUM GJELD		720 000	720 000
SUM EGENKAPITAL OG GJELD		722 149	732 778

Bergen, 16. februar 2022

Jan Erik Aasebø
Styrets leder


Bjørn Einar Rogde
Styremedlem


Jon Arne Eliassen Ramsvik
Styremedlem




Florvåg Panorama AS

Noter 2021

 Legally signed by
Jon-Arne Eliassen Ramsvik
2022-02-17

 Legally signed by
Bjørn Einar Rogde
2022-02-17

 Legally signed by
Jan Erik Aasebø
2022-02-18

Regnskapsprinsipper:

Årsregnskapet er satt opp i samsvar med regnskapsloven og god regnskapsskikk for små foretak.

Omløpsmidler og kortsiktig gjeld

Omløpsmidler og kortsiktig gjeld omfatter normalt poster som forfaller til betaling innen ett år etter siste dag i regnskapsåret, samt poster som knytter seg til varekretsløpet. Omløpsmidler vurderes til laveste verdi av anskaffelseskost og antatt virkelig verdi (Laveste verdis prinsipp).

Anleggsmidler og langsiktig gjeld

Anleggsmidler omfatter eiendeler bestemt til varig eie og bruk for virksomheten. Anleggsmidler er vurdert til anskaffelseskost. Varige driftsmidler føres opp i balansen og avskrives over driftsmidlets forventede økonomiske levetid. Varige driftsmidler nedskrives til virkelig verdi ved verdifall som forventes ikke å være av forbigående art. Nedskrivninger blir reversert når grunnlaget for nedskrivningen ikke lenger finnes å være til stede.

Inntektsføring

Inntektsføring ved salg av varer skjer på leveringstidspunktet. Tjenester inntektsføres i takt med utførelsen. Andelen av salgsinntekter som knytter seg til fremtidige serviceytelser, balanseføres som uopptjent inntekt ved salget og inntektsføres deretter i takt med levering av ytelsene.

Varer

Varer er vurdert til det laveste av gjennomsnittlig anskaffelseskost og netto salgsverdi (laveste verdis prinsipp).

Arbeid under utførelse og andre beholdninger med lang tilvirkningstid

Langsiktige tilvirkningskostnader vurderes etter fullført kontrakts metode. Påløpte direkte kostnader balanseføres som en del av varelageret. Forskudd fra kunder føres som kortsiktig gjeld. Dersom forventede totale prosjektkostnader overstiger forventede inntekter, blir totalt forventet tap på prosjekter kostnadsført.

Fordringer

Kundefordringer føres opp i balansen til pålydende etter fradrag for avsetning til påregnelig tap. Avsetning til påregnelig tap gjøres på grunnlag av en individuell vurdering av de enkelte fordringene. I tillegg gjøres det for øvrige kundefordringer en uspesifisert avsetning for å dekke antatt tap.

Andre fordringer er også gjenstand for en tilsvarende vurdering.

Skatt

Skattekostnaden i resultatregnskapet omfatter periodens betalbare skatt som blir utlignet og forfaller til betaling i neste regnskapsår i tillegg til endring i utsatt skatt. Utsatt skatt er beregnet med skattesatsen ved utgangen av regnskapsåret (22 %) på grunnlag av skattereduserende og skatteøkende midlertidige forskjeller som eksisterer mellom regnskapsmessige og skattemessige verdier. I beregningen er det også medtatt skattemessig framførbart underskudd ved regnskapsårets utgang. Skatteøkende og skattereduserende midlertidige forskjeller som reverserer eller kan reversere i samme periode er utlignet og nettoført.

Eventuell utsatt skatt på merverdier i forbindelse med oppkjøp av datterselskap blir ikke utlignet.

Garanti- og serviceforpliktelser mv

Det er avsatt til forventede garanti- og serviceforpliktelser som er påløpt for salg som har skjedd før regnskapsårets utgang, der det i fremtiden vil påløpe forpliktelser til garanti- og servicekostnader mv. Garanti- og serviceforpliktelsene er i balansen ført opp i regnskapsposten annen kortsiktig gjeld.



Florvåg Panorama AS

Noter 2021

Legally signed by
Jon-Arne Eliassen Ramsvik
2022-02-17

Legally signed by
Bjørn Einar Rogde
2022-02-17

Legally signed by
Jan Erik Aasebø
2022-02-18

Note 1 - Annen driftskostnad

Selskapet har ikke ansatte. Det er ikke utbetalt lønn eller andre godtgjørelser til styret.

Note 2 - Skattekostnad på ordinært resultat

Spesifikasjon av årets skattegrunnlag:

Resultat før skattekostnader	-10 629
+ Permanente og andre forskjeller	0
+ Endring i midlertidige forskjeller	0
= Inntekt	-10 629

Spesifikasjon av årets skattekostnad:

Beregnet skatt av årets resultat	0
= Sum betalbar skatt	0
+/- Endring i utsatt skatt / utsatt skattefordel	0
= Ordinær skattekostnad	0
Skattesats i inntektsåret	22

Betalbar skatt i balansen består av

Sum betalbar skatt	0
= Betalbar skatt i balansen	0

Note 3 - Skattekostnad på ordinært resultat

Utsatt skatt/utsatt skattefordel

	2021	2020
- Skattem. fremf. underskudd som utlignes	27 851	17 222
= Grunnlag utsatt skatt	-27 851	-17 222
Utsatt skatt	0	0
Negativt grunnlag utsatt skatt	27 851	17 222
= Grunnlag utsatt skattefordel	27 851	17 222
Utsatt skattefordel	6 127	3 789
Grunnlag ikke bokført utsatt skattefordel	27 851	17 223
Ikke bokført utsatt skattefordel	6 127	3 789
Bokført utsatt skattefordel	0	0


Note 4 - Varer


Varelager består av tomter og eiendommer under utvikling.



Florvåg Panorama AS

Noter 2021

 Legally signed by
Jon-Arne Eliassen Ramsvik
2022-02-17

 Legally signed by
Bjørn Einar Rogde
2022-02-17

 Legally signed by
Jan Erik Aasebø
2022-02-18

Note 5 - Selskapskapital

Selskapet har 3 000 aksjer pålydende kr 10 pr. aksje, samlet aksjekapital utgjør kr 30 000.

Selskapet har 3 aksjonærer, som alle eier mer enn 5 % av aksjene:

Navn	Antall	Eierandel
Nordre Haugland Invest AS	1 500	50,00 %
Aasebø Holding AS	750	25,00 %
Bjørn Einar Rogde	750	25,00 %

Note 6 - Endring i egenkapital

	Aksjekapital / selskapskapital	Annen egenkapital	Sum egenkapital
Pr 1.1.	30 000	-17 222	12 778
Anvendt til årsresultat	0	-10 629	-10 629
Pr 31.12.	30 000	-27 851	2 149

Styret vurderer fortsatt drift som forsvarlig. Selskapet har betydelige merverdier i eiendommer for fremtidig utvikling, og styret følger utviklingen nøye.

Note 7 - Annen kortsiktig gjeld

Herav utgjør gjeld til aksjonær kr 0,72 mill. Gjelden er ikke renteberegnet.