



## ÅRSREGNSKAPET FOR REGNSKAPSÅRET 2022 - GENERELL INFORMASJON

### Enheten

Organisasjonsnummer:	959 493 715
Organisasjonsform:	Aksjeselskap
Foretaksnavn:	NORSK STÅL AS
Forretningsadresse:	Birkedalsveien 65 4640 SØGNE

### Regnskapsår

Årsregnskapets periode:	01.01.2022 - 31.12.2022
-------------------------	-------------------------

### Konsern

Morselskap i konsern:	Ja
Konsernregnskap lagt ved:	Nei

### Regnskapsregler

Regler for små foretak benyttet:	Nei
Benyttet ved utarbeidelsen av årsregnskapet til selskapet:	Regnskapslovens alminnelige regler

### Årsregnskapet fastsatt av kompetent organ

Bekreftet av representant for selskapet:	Lars Christian Coward
Dato for fastsettelse av årsregnskapet:	27.06.2023

### Grunnlag for avgivelse

År 2022: Årsregnskapet er elektronisk innlevert
År 2021: Tall er hentet fra elektronisk innlevert årsregnskap fra 2022

*Det er ikke krav til at årsregnskapet m.v. som sendes til Regnskapsregisteret er undertegnet. Kontrollen på at dette er utført ligger hos revisor/enhetens øverste organ. Sikkerheten ivaretas ved at innsender har rolle/rettighet for innsending av årsregnskapet via Altinn, og ved at det bekreftes at årsregnskapet er fastsatt av kompetent organ.*

Brønnøysundregistrene, 03.07.2024



## Resultatregnskap

Beløp i: NOK	Note	2022	2021
<b>RESULTATREGNSKAP</b>			
<b>Inntekter</b>			
Salgsinntekt	1	2 690 298 000	2 140 446 000
Annen driftsinntekt		752 000	965 000
<b>Sum inntekter</b>		<b>2 691 051 000</b>	<b>2 141 412 000</b>
<b>Kostnader</b>			
Varekostnad		2 059 137 000	1 436 565 000
Lønnskostnad	2	211 869 000	192 727 000
Avskrivning	3	18 494 000	25 818 000
Annen driftskostnad	2, 3, 4	243 225 000	226 623 000
<b>Sum kostnader</b>		<b>2 532 726 000</b>	<b>1 881 733 000</b>
<b>Driftsresultat</b>		<b>158 325 000</b>	<b>259 678 000</b>
<b>Finansinntekter og finanskostnader</b>			
Annen finansinntekt		1 888 000	549 000
<b>Sum finansinntekter</b>		<b>1 888 000</b>	<b>549 000</b>
Annen finanskostnad		2 782 000	1 237 000
<b>Sum finanskostnader</b>		<b>2 782 000</b>	<b>1 237 000</b>
<b>Netto finans</b>		<b>-894 000</b>	<b>-687 000</b>
<b>Ordinært resultat før skattekostnad</b>		<b>157 430 000</b>	<b>258 991 000</b>
Skattekostnad på resultat	5	34 919 000	56 998 000
<b>Ordinært resultat etter skattekostnad</b>		<b>122 511 000</b>	<b>201 993 000</b>
<b>Årsresultat</b>		<b>122 511 000</b>	<b>201 993 000</b>
<b>Årsresultat etter minoritetsinteresser</b>		<b>122 511 000</b>	<b>201 993 000</b>
<b>Totalresultat</b>		<b>122 511 000</b>	<b>201 993 000</b>
<b>Overføringer og disponeringer</b>			
Ordinært utbytte		25 000 000	100 000 000



## Resultatregnskap

<b>Beløp i: NOK</b>	<b>Note</b>	<b>2022</b>	<b>2021</b>
Overføres til/fra annen egenkapital		97 511 000	101 993 000
<b>Sum overføringer og disponeringer</b>	<b>6</b>	<b>122 511 000</b>	<b>201 993 000</b>



## Balanse

Beløp i: NOK	Note	2022	2021
<b>BALANSE - EIENDELER</b>			
<b>Anleggsmidler</b>			
<b>Immaterielle eiendeler</b>			
Lisenser	3	3 401 000	6 632 000
Utsatt skattefordel	5	15 670 000	
<b>Sum immaterielle eiendeler</b>		<b>19 071 000</b>	<b>6 632 000</b>
<b>Varige driftsmidler</b>			
Tomter, bygninger o.a. fast eiendom	3, 9	18 045 000	18 699 000
Maskiner og anlegg	3, 9	77 667 000	89 938 000
<b>Sum varige driftsmidler</b>		<b>95 711 000</b>	<b>108 637 000</b>
<b>Finansielle anleggsmidler</b>			
Investering i datterselskap	7		100 000
Investeringer i tilknyttet selskap	7	7 700 000	7 700 000
<b>Sum finansielle anleggsmidler</b>		<b>7 700 000</b>	<b>7 800 000</b>
<b>Sum anleggsmidler</b>		<b>122 483 000</b>	<b>123 069 000</b>
<b>Omløpsmidler</b>			
<b>Varer</b>			
<b>Sum varer</b>	8, 9	<b>641 538 000</b>	<b>534 353 000</b>
<b>Fordringer</b>			
Kundefordringer	4, 9	290 887 000	285 120 000
Andre kortsiktige fordringer	4	12 901 000	61 887 000
<b>Sum fordringer</b>		<b>303 787 000</b>	<b>347 006 000</b>
Bankinnskudd, kontanter o.l.	11		
<b>Sum omløpsmidler</b>		<b>945 326 000</b>	<b>881 359 000</b>
<b>SUM EIENDELER</b>		<b>1 067 808 000</b>	<b>1 004 428 000</b>

## BALANSE - EGENKAPITAL OG GJELD



## Balanse

Beløp i: NOK	Note	2022	2021
<b>Egenkapital</b>			
<b>Innskutt egenkapital</b>			
Aksjekapital		63 500 000	63 500 000
Overkurs		17 112 000	17 112 000
<b>Sum innskutt egenkapital</b>		<b>80 612 000</b>	<b>80 612 000</b>
<b>Opptjent egenkapital</b>			
Annen egenkapital		522 294 000	424 783 000
<b>Sum opptjent egenkapital</b>		<b>522 294 000</b>	<b>424 783 000</b>
<b>Sum egenkapital</b>	6, 10	<b>602 906 000</b>	<b>505 395 000</b>
<b>Gjeld</b>			
<b>Langsiktig gjeld</b>			
Pensjonsforpliktelser	11	7 676 000	8 176 000
Utsatt skatt	5		3 927 000
<b>Sum avsetninger for forpliktelser</b>		<b>7 676 000</b>	<b>12 103 000</b>
<b>Annen langsiktig gjeld</b>			
<b>Sum langsiktig gjeld</b>		<b>7 676 000</b>	<b>12 103 000</b>
<b>Kortsiktig gjeld</b>			
Gjeld til kredittinstitusjoner	9, 12, 13	118 806 000	69 584 000
Leverandørgjeld		166 672 000	169 444 000
Betalbar skatt	5	54 516 000	56 774 000
Skyldig offentlige avgifter		60 277 000	69 681 000
Utbytte	4	25 000 000	100 000 000
Annen kortsiktig gjeld		31 956 000	21 447 000
<b>Sum kortsiktig gjeld</b>		<b>457 227 000</b>	<b>486 930 000</b>
<b>Sum gjeld</b>		<b>464 902 000</b>	<b>499 033 000</b>
<b>SUM EGENKAPITAL OG GJELD</b>		<b>1 067 808 000</b>	<b>1 004 428 000</b>



# ÅRSREGNSKAP 2022



## Resultatregnskap

### Norsk Stål AS

Beløp i TNOK

<b>Driftsinntekter og driftskostnader</b>	<b>Note</b>	<b>2022</b>	<b>2021</b>
Salgsinntekt	1	2 690 298	2 140 446
Annen driftsinntekt		752	965
<b>Sum driftsinntekter</b>		<b>2 691 051</b>	<b>2 141 412</b>
Varekostnad		2 059 137	1 436 565
Lønnskostnad	2	211 869	192 727
Avskrivning	3	18 494	25 818
Annen driftskostnad	2, 3, 4	243 225	226 623
<b>Sum driftskostnader</b>		<b>2 532 726</b>	<b>1 881 733</b>
<b>Driftsresultat</b>		<b>158 325</b>	<b>259 678</b>
<b>Finansinntekter og finanskostnader</b>			
Annen finansinntekt		1 888	549
Annen finanskostnad		2 782	1 237
<b>Resultat av finansposter</b>		<b>-894</b>	<b>-687</b>
<b>Resultat før skattekostnad</b>		<b>157 430</b>	<b>258 991</b>
Skattekostnad på resultat	5	34 919	56 998
<b>Årsresultat</b>		<b>122 511</b>	<b>201 993</b>
<b>Overføringer</b>			
Avsatt til utbytte		-25 000	-100 000
Overføres til/fra annen egenkapital		-97 511	-101 993
<b>Sum overføringer</b>	<b>6</b>	<b>-122 511</b>	<b>-201 993</b>



**Balanse**  
Norsk Stål AS

Beløp i TNOK			
<b>Eiendeler</b>	<b>Note</b>	<b>2022</b>	<b>2021</b>
<b>Anleggsmidler</b>			
<b>Immaterielle eiendeler</b>			
Lisenser	3	3 401	6 632
Utsatt skattefordel	5	15 670	0
<b>Sum immaterielle eiendeler</b>		<b>19 071</b>	<b>6 632</b>
<b>Varige driftsmidler</b>			
Tomter, bygninger o.a. fast eiendom	3, 9	18 045	18 699
Maskiner og anlegg	3, 9	77 667	89 938
<b>Sum varige driftsmidler</b>		<b>95 711</b>	<b>108 637</b>
<b>Finansielle driftsmidler</b>			
Investeringer i datterselskap	7	0	100
Investeringer i tilknyttet selskap	7	7 700	7 700
<b>Sum finansielle anleggsmidler</b>		<b>7 700</b>	<b>7 800</b>
<b>Sum anleggsmidler</b>		<b>122 483</b>	<b>123 069</b>
<b>Omløpsmidler</b>			
Varelager	8, 9	641 538	534 353
<b>Fordringer</b>			
Kundefordringer	4, 9	290 887	285 120
Andre kortsiktige fordringer	4	12 901	61 887
<b>Sum fordringer</b>		<b>303 787</b>	<b>347 006</b>
<b>Sum omløpsmidler</b>		<b>945 326</b>	<b>881 359</b>
<b>Sum eiendeler</b>		<b>1 067 808</b>	<b>1 004 428</b>

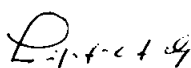


**Balanse**  
Norsk Stål AS

Beløp i TNOK	Note	2022	2021
<b>Egenkapital og gjeld</b>			
<b>Innskutt egenkapital</b>			
Aksjekapital		63 500	63 500
Annen innskutt egenkapital		17 112	17 112
<b>Sum innskutt egenkapital</b>		<b>80 612</b>	<b>80 612</b>
<b>Opptjent egenkapital</b>			
Annen egenkapital		522 294	424 783
<b>Sum opptjent egenkapital</b>		<b>522 294</b>	<b>424 783</b>
<b>Sum egenkapital</b>	<b>6, 10</b>	<b>602 906</b>	<b>505 395</b>
<b>Gjeld</b>			
Pensjonsforpliktelser	11	7 676	8 176
Utsatt skatt	5	0	3 927
<b>Sum avsetning for forpliktelser</b>		<b>7 676</b>	<b>12 103</b>
<b>Kortsiktig gjeld</b>			
Gjeld til kredittinstitusjoner	9, 12, 13	118 806	69 584
Leverandørgjeld		166 672	169 444
Betalbar skatt	5	54 516	56 774
Skyldig offentlige avgifter		60 277	69 681
Utbytte	4	25 000	100 000
Annen kortsiktig gjeld		31 956	21 447
<b>Sum kortsiktig gjeld</b>		<b>457 227</b>	<b>486 930</b>
<b>Sum gjeld</b>		<b>464 902</b>	<b>499 033</b>
<b>Sum egenkapital og gjeld</b>		<b>1 067 808</b>	<b>1 004 428</b>


Søgne/Horten, 26.05.2023

Styret i Norsk Stål AS




Leif Hübert


Styreleder



Leif Gotfred Hübert


Styremedlem

  
Steinar Larsen  
Styremedlem/ansattes representant



Jostein Devold

Styremedlem



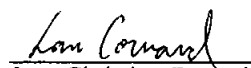
Frank Solås

Styremedlem/ansattes representant



Helge Runcer

Daglig leder



Lars Christian Coward

Styremedlem



Nicolai Jarlsby

Styremedlem



Karl Thorbjørnsen

Varamedlem/ansattes representant



## Kontantstrømpoppstilling (Tall i hele 1000)

	2022	2021
<b>Kontantstrøm fra operasjonelle aktiviteter</b>		
Resultat før skatt	157 430	258 991
Periodens betalte skatt	-56 774	-13 959
Gevinst/tap ved salg av anleggsmidler	0	-171
Ordinære avskrivninger	18 494	25 818
Forskjell kostnadsført pensjon og inn/utbetalinger	-500	-482
Endring i varelager	-107 186	-168 210
Endring i kundefordringer	-5 767	-116 212
Endring i leverandørgjeld	-2 772	79 065
Endring i andre tidsavgrensingsposter	50 091	-21 437
<b>Netto kontantstrøm fra operasjonelle aktiviteter</b>	<b>53 016</b>	<b>43 403</b>
<b>Kontantstrøm fra investeringsaktiviteter</b>		
Innbetalinger ved salg av driftsmidler	121	171
Utbetalinger ved kjøp av aksjer	0	-7 700
Utbetalinger ved kjøp av av varige driftsmidler	-2 359	-7 475
<b>Netto kontantstrøm fra investeringsaktiviteter</b>	<b>-2 238</b>	<b>-15 004</b>
<b>Kontantstrøm fra finansieringsaktiviteter</b>		
Netto endring i kassekreditt	49 222	-3 399
Utbetaling av utbytte	-100 000	-25 000
<b>Netto kontantstrøm fra finansieringsaktiviteter</b>	<b>-50 778</b>	<b>-28 399</b>
<b>Netto endring i kontanter</b>	<b>0</b>	<b>0</b>
<b>Beholdning av kontant ved periodens begynnelse summert</b>	<b>0</b>	<b>0</b>
<b>Beholdning av kontant ved periodens slutt</b>	<b>0</b>	<b>0</b>
Ubenyttet kredittramme	81 194	130 416
Tilgjengelig kredittramme	200 000	200 000



## **Regnskapsprinsipper**

---

Arsregnskapet er satt opp i samsvar med regnskapsloven og god regnskapskikk i Norge.

### **Salgsinntekter**

Inntektsføring ved salg av varer skjer på leveringstidspunktet.

### **Klassifisering og vurdering av balanseposter**

Omløpsmidler og kortsiktig gjeld omfatter poster som knytter seg til varekretsløpet. For andre poster enn kundefordringer omfattes poster som forfaller til betaling innen ett år etter transaksjonsdagen. Anleggsmidler er eiendeler bestemt til varig eie og bruk. Langsiktig gjeld er gjeld som forfaller senere enn ett år etter transaksjonsdagen.

Omløpsmidler vurderes til laveste av anskaffelseskost og virkelig verdi. Kortsiktig gjeld balanseføres til nominelt beløp på etableringstidspunktet.

Anleggsmidler vurderes til anskaffelseskost. Anleggsmidler som forringes ved slit og elde avskrives lineært over antatt levetid. Anleggsmidlene nedskrives til virkelig verdi ved verdifall som ikke forventes å være forbigående.

Langsiktig gjeld med unntak av andre avsetninger balanseføres til nominelt beløp på etableringstidspunktet.

### **Fordringer**

Kundefordringer og andre fordringer er oppført i balansen til pålydende etter fradrag for avsetning til forventet tap. Avsetning til tap gjøres på grunnlag av individuelle vurderinger av de enkelte fordringene.

### **Aksjer**

Aksjer er oppført til kostpris. I de tilfeller der den virkelige verdi er lavere enn kostpris og dette ikke er ansett å være forbigående, er det foretatt nedskrivning.

### **Varebeholdninger**

Lager av innkjøpte varer er verdsatt til laveste av anskaffelseskost etter FIFO- prinsippet og virkelig verdi. Det foretas nedskrivning for påregnelig ukurans.

### **Valuta**

Pengeposter i utenlandsk valuta er vurdert etter kursen ved regnskapsårets slutt. Kursgevinster og -tap knyttet til varekjøp føres som varekostnad. Øvrige valutaposter føres mot respektive finansposter. Selskapet benytter valutakontrakter med sikring som formål. Sikringsbokføring benyttes ikke.

### **Varige driftsmidler**

Varige driftsmidler balanseføres og avskrives over driftsmidlenes levetid dersom de har antatt levetid over 3 år og har en kostpris som overstiger kr 15.000. Direkte vedlikehold av driftsmidler kostnadsføres løpende under driftskostnader, mens påkostninger eller forbedringer tillegges driftsmidlets kostpris og avskrives i takt med driftsmidlet.

### **Pensjoner**

Selskapet har usikrede pensjonsordninger til tidligere daglig leder, og den beregnede forpliktelsen pr årsslutt er opplyst i note 11. Selskapet har en innskuddsordning for alle ansatte. Selskapets bidrag til innskuddsordningen kostnadsføres løpende. AFP ordningen behandles som en innskuddspensjon og selskapets bidrag kostnadsføres løpende.

### **Skatt**

Skattekostnaden i resultatregnskapet omfatter både periodens betalbare skatt og endring i utsatt skatt. Utsatt skatt/skattefordel er beregnet med 22 % på grunnlag av de midlertidige forskjeller som eksisterer mellom regnskapsmessige og skattemessige verdier, samt ligningsmessig underskudd til fremføring ved utgangen av regnskapsåret. Skatteøkende og skattereduserende midlertidige forskjeller som reverserer eller kan reversere i samme periode er utlignet og skattevirkningen er beregnet på nettolgrunlaget.

### **Kontantstrømoppstilling**

Kontantstrømoppstillingen er utarbeidet etter den indirekte metoden. Kontanter og kontantekvivalenter omfatter kontanter, bankinnskudd og andre kortsiktige, likvide plasseringer som umiddelbart og med uvesentlig kursrisiko kan konverteres til kjente kontantbeløp og med forfallsdato kortere enn tre måneder fra anskaffelsesdato.

### **Konserntilhørighet:**

Norsk Stål AS er et datterselskap av Leif Hübert AS. Selskapet inngår i konsernregnskapet til Leif Hübert AS, og konsernregnskapet kan fås ved henvendelse til Leif Hübert AS, Birkedalsveien 67, 4640 Søgne



## Note 1 Salgsinntekter

Geografisk fordeling	2022	2021
Norge	99 %	99 %
EU	1 %	1 %
Øvrige	0 %	0 %

## Note 2 Lønnskostnader, antall ansatte, godtgjørelser, lån til ansatte mm.

(Alle tall i 1000)

Lønnskostnader	2022	2021
Lønninger	169 349	155 822
Arbeidsgiveravgift	23 263	22 018
Pensjonskostnader	9 106	7 407
Andre ytelser	10 151	7 481
<b>Sum</b>	<b>211 869</b>	<b>192 727</b>

Gjennomsnittlig antall sysselsatte årsverk har vært 273,2

### Ytelser til ledende personer

Lønn, andre ytelser vedrørende daglig leder utgjør i 2022 kr 2 527 931.

Daglig leder og styreleder har ikke særskilt bonusavtale, avtale om overskuddsdeling e.l.

Styrehonorar i 2022 utgjør kr. 330 000.

Det er ikke gitt lån/sikkerhetsstillelse til daglig leder, styreleder eller andre nærstående parter. Det er ingen enkelt lån/sikkerhetsstillelser som utgjør mer en 5% av selskapets egenkapital.

### Revisor

Kostnadsført revisjonshonorar for 2022 fordeler seg på lovpålagt revisjon og øvrig bistand med hhv.

tNOK 440 og tNOK 77, beløp ekskl. mva.

## Note 3 Immatrielle eiendeler og varige driftsmidler

(Alle tall i 1000)

Varige driftsmidler	Immaterielle eiendeler	Tomter/bygninger	Maskiner/inventar	Sum driftsmidler
<b>Anskaffelseskost pr 01.01.</b>	<b>30 345</b>	<b>22 690</b>	<b>163 507</b>	<b>216 542</b>
Tilgang kjøpte driftsmidler	-	-	2 359	2 359
Avgang solgte driftsmidler	-	-	-	-
<b>Anskaffelseskost 31.12.</b>	<b>30 345</b>	<b>22 690</b>	<b>165 866</b>	<b>218 901</b>
Akkumulerte avskrivninger 31.12.	-26 944	-4 646	-88 199	-119 788
Akkumulerte nedskrivninger 31.12.	-	-	-	-
Reverserte nedskrivninger 31.12.	-	-	-	-
<b>Bokført verdi pr. 31.12.</b>	<b>3 401</b>	<b>18 044</b>	<b>77 667</b>	<b>99 112</b>
Årets avskrivninger	3 231	633	14 629	18 494
Årets nedskrivninger	-	-	-	-
<b>Årets av- og nedskrivninger</b>	<b>3 231</b>	<b>633</b>	<b>14 629</b>	<b>18 494</b>

Selskapet benytter lineære avskrivninger for alle varige driftsmidler. Den økonomiske levetiden for driftsmidlene er beregnet til:

* ERP system	7 år
* Bygninger og annen fast eiendom	0-50 år
* Maskiner og inventar	3-15 år

### Artilig leie av ikke balanseførte driftsmidler:

	Leieperiode	Leiekostnad	
		2022	2021
Bygninger	1-19 år	60 845	57 979

Det er i hovedsak opsjon på alle avtaler. Leiekostnad er gjenstand for inflasjonsjustering

**Note 4 Transaksjoner med nærstående parter**

Transaksjoner med nærstående parter. Tall i hele 1.000		2022	2021
<b>Kjøp</b>			
LH Eiendom Larvik AS		6 192	5 893
Leif Hübert Eiendom AS		19 478	18 537
LH Eiendom Kverneland AS		6 727	6 403
Leif Hübert AS		1 000	1 000
Stål Consult AS		268	116
<b>Totalt</b>		<b>33 665</b>	<b>31 949</b>
<b>Salg</b>			
Leif Hübert AS		972	1 373
<b>Mellomværende</b>			
Leif Hübert AS (avsatt utbytte)		-25 000	-100 000
Leif Hübert AS		38	50 000
Stål Consult AS		62	0

**Note 5 Skatt**

(Alle tall i 1000)

Oversikt over midlertidige forskjeller:	2022	2021	Endring
Fordringer	-3 424	-1 683	1 741
Varer	-82 002	-4 905	77 097
Anleggsmidler	21 393	23 879	2 486
Pensjoner	-7 676	-8 176	-500
Gevinst- og tapskonto	7 405	9 256	1 851
Avsetning reklamasjoner	-5 565	-528	5 037
Urealisert tap valutakontrakter	-1 359	-	1 359
Sum	-71 228	17 843	89 071
Underskudd til fremføring	-	-	-
<b>Sum skatteøkende - /skattereduserende forskjeller</b>	<b>-71 228</b>	<b>17 843</b>	<b>89 071</b>
22 % utsatt skatt beregnet av grunnlag over	-15 670	3 926	19 596
<b>Beregning av årets skattegrunnlag:</b>	<b>2022</b>	<b>2021</b>	
Resultat før skattekostnad		157 430	258 991
Permanente forskjeller		1 300	91
Endring i midlertidige forskjeller		89 071	-1 018
<b>Årets skattegrunnlag</b>	<b>247 801</b>	<b>258 064</b>	
<b>Betalbar skatt beregnet på årets resultat (22 %)</b>	<b>54 516</b>	<b>56 774</b>	
<b>Betalbar skatt i balansen</b>	<b>54 516</b>	<b>56 774</b>	
<b>Årets skattekostnad fordeler seg på:</b>			
Betalbar skatt beregnet på årets resultat		54 516	56 774
Endring i utsatt skatt		-19 596	224
<b>Sum skattekostnad</b>		<b>34 919</b>	<b>56 998</b>

**Note 6 Egenkapital**

(Alle tall i 1000)

	Aksje- kapital	Annen innskutt egenkap.	Annen egenkap.	Sum
Egenkapital pr 01.01	63 500	17 112	424 783	505 395
Årets resultat	-	-	122 511	122 511
Utbytte	-	-	-25 000	-25 000
<b>Egenkapital pr 31.12</b>	<b>63 500</b>	<b>17 112</b>	<b>522 294</b>	<b>602 906</b>



## Note 7 Datterselskap og tilknyttet selskap

(Alle tall i 1000)

Investeringer i datterselskap og tilknyttet selskap regnskapsføres etter kostmetoden

Aksjer/andeler	Eierandel	Egenkapital	Resultat	Balanseført verdi
Stål-Consult AS	50 %	3 512	1 659	7 700
<b>Balanseført verdi 31.12.</b>				<b>7 700</b>

## Note 8 Varebeholdninger

(Alle tall i 1000)

	2022	2021
Varebeholdning	723 540	539 258
Nedjustering til virkelig verdi	82 002	4 905
<b>Verdi i balansen</b>	<b>641 538</b>	<b>534 353</b>

## Note 9 Pantestillelser

(Alle tall i 1000)

	2022	2021
Gjeld sikret ved pant	118 806	69 584
<b>Bokført verdi av pantsatte eiendeler:</b>		
Kundefordringer	290 887	285 120
Driftstilbehør	95 711	108 637
Varebeholdninger	641 538	534 353
<b>Sum</b>	<b>1 028 136</b>	<b>928 110</b>
Ubenyttet kreditt pr 31.12.	81 194	130 416

## Note 10 Aksjekapital og aksjonærinformasjon

(Alle tall i 1000)

	Antall	Pålydende	Bokført
<b>Aksjekapitalen består av:</b>	63,5	1 000	63 500

Norsk Stål AS er 100% eid av Leif Hübert AS. Alle aksjer har like rettigheter.  
Selskapet inngår i konsernregnskapet til Leif Hübert AS.



## Note 11 Pensjoner

(Alle tall i 1000)

Usikrede forpliktelser omfatter tilleggspensjoner og pensjonsavtale for tidligere daglig leder.

Selskapet har også en avtalefestet førtidspensjon (AFP). AFP-ordningen, som gjelder fra og med 1. januar 2011 er å anse som en ytelsesbasert flerforetaksordning, men regnskapsføres som en innskuddsordning frem til det foreligger pålitelig og tilstrekkelig informasjon slik at selskapet kan regnskapsføre sin proporsjonale andel av pensjonskostnaden, pensjonsforpliktelsen og pensjonsmidlene i ordningen. Selskapets forpliktelse er dermed ikke balanseført som gjeld.

Selskapet har en innskuddsordning for alle ansatte. Selskapets bidrag til innskuddsordningen kostnadsføres løpende.

Selskapets pensjonsordninger oppfyller kravene i henhold til lov om obligatorisk tjenestepensjon.

	2022		2021	
	Sikret	Usikret	Sikret	Usikret
Nåverdi av årets pensjonsopptjening	0	0	0	0
Rentekostnad av pensjonsforpliktelsen	0	0	0	0
Avkastning på pensjonsmidler	0	0	0	0
Resultatførte estimatendringer og avvik	0	439	0	422
Arbeidsgiveravgift	0	61	0	60
<b>Netto pensjonskostnad</b>	<b>0</b>	<b>500</b>	<b>0</b>	<b>482</b>

	2022		2021	
	Sikret	Usikret	Sikret	Usikret
Beregnete pensjonsforpliktelser pr 31.12.	0	7 202	0	7 641
Pensjonsmidler (til markedsverdi) pr 31.12.	0	-475	0	-475
Ikke resultatført virkning av estimatavvik	0	0	0	0
Arbeidsgiveravgift	0	949	0	1 010
<b>Netto pensjonsforpliktelse/ (-Midler)</b>	<b>0</b>	<b>7 676</b>	<b>0</b>	<b>8 176</b>

### Økonomiske forutsetninger:

	2022	2021
Diskonteringsrente	2,40 %	1,90 %
Forventet lønnsregulering	3,50 %	2,75 %
Pensjonsregulering - usikret	3,25 %	2,50 %
G-regulering	3,25 %	2,50 %
Forventet avkastning på fondsmidler	4,70 %	3,10 %

De aktuarmessige forutsetningene er basert på vanlige benyttede forutsetninger innen forsikring når det gjelder demografiske faktorer og avgang. Utbetalinger i 2022 er ført mot forpliktelsen

## Note 12 Bankinnskudd , trekkrettigheter

Beholdningen av kontanter ved periodens slutt fremgår av kontantstrømanalysen. Norsk Stål har skattetreks- garanti på TNOK 9.500 fra Handelsbanken.

Limit på kassekrediten er TNOK 200 000, herav trukket TNOK 118 806 pr 31.12.22.

## Note 13 Garantiansvar

	2022	2021
Avgilte garantier	10 339	13 781



RSM Norge AS

Til generalforsamlingen i Norsk Stål AS

Gravane 20, 4610 Kristiansand  
Org.nr: 982 316 588 MVA

T +47 38 07 07 00  
F +47 23 11 42 01

www.rsmnorge.no

## Uavhengig revisors beretning

### Konklusjon

Vi har revidert årsregnskapet for Norsk Stål AS som viser et overskudd på NOK 122 511 000. Årsregnskapet består av balanse per 31. desember 2022, resultatregnskap og kontantstrømoppstilling for regnskapsåret avsluttet per denne datoen og noter til årsregnskapet, herunder et sammendrag av viktige regnskapsprinsipper.

Etter vår mening

- oppfyller årsregnskapet gjeldende lovkrav, og
- gir årsregnskapet et rettviseende bilde av selskapets finansielle stilling per 31. desember 2022, og av dets resultater og kontantstrømmer for regnskapsåret avsluttet per denne datoen i samsvar med regnskapslovens regler og god regnskapsskikk i Norge.

### Grunnlag for konklusjonen

Vi har gjennomført revisjonen i samsvar med International Standards on Auditing (ISA-ene). Våre oppgaver og plikter i henhold til disse standardene er beskrevet nedenfor under *Revisors oppgaver og plikter ved revisjonen av årsregnskapet*. Vi er uavhengige av selskapet i samsvar med kravene i relevante lover og forskrifter i Norge og International Code of Ethics for Professional Accountants (inkludert internasjonale uavhengighetsstandarder) utstedt av International Ethics Standards Board for Accountants (IESBA-reglene), og vi har overholdt våre øvrige etiske forpliktelser i samsvar med disse kravene. Innhentet revisjonsbevis er etter vår vurdering tilstrekkelig og hensiktsmessig som grunnlag for vår konklusjon.

### Øvrig informasjon

Styret og daglig leder (ledelsen) er ansvarlige for informasjonen i årsberetningen. Øvrig informasjon omfatter informasjon i årsrapporten bortsett fra årsregnskapet og den tilhørende revisjonsberetningen. Vår konklusjon om årsregnskapet ovenfor dekker ikke informasjonen i årsberetningen.

I forbindelse med revisjonen av årsregnskapet er det vår oppgave å lese årsberetningen. Formålet er å vurdere hvorvidt det foreligger vesentlig inkonsistens mellom årsberetningen og årsregnskapet og den kunnskap vi har opparbeidet oss under revisjonen av årsregnskapet, eller hvorvidt informasjon i årsberetningen ellers fremstår som vesentlig feil. Vi har plikt til å rapportere dersom årsberetningen fremstår som vesentlig feil. Vi har ingenting å rapportere i så henseende.

Basert på kunnskapen vi har opparbeidet oss i revisjonen, mener vi at årsberetningen

- er konsistent med årsregnskapet og
- inneholder de opplysninger som skal gis i henhold til gjeldende lovkrav.

### Ledelsens ansvar for årsregnskapet

Ledelsen er ansvarlig for å utarbeide årsregnskapet og for at det gir et rettviseende bilde i samsvar med regnskapslovens regler og god regnskapsskikk i Norge. Ledelsen er også ansvarlig for slik internkontroll som den finner nødvendig for å kunne utarbeide et årsregnskap som ikke inneholder vesentlig feilinformasjon, verken som følge av misligheter eller utilsiktede feil.

## THE POWER OF BEING UNDERSTOOD

AUDIT | TAX | CONSULTING

RSM Norge AS is a member of the RSM network and trades as RSM. RSM is the trading name used by the members of the RSM network. Each member of the RSM network is an independent accounting and consulting firm which practices in its own right. The RSM network is not itself a separate legal entity in any jurisdiction.

RSM Norge AS er medlem av /is a member of Den norske Revisorforening.

Pennneo Dokumentnrøkke: CODNW-1INEH-XZXOE-1WDYS-CSAHP-ADX71



Revisors beretning 2022 for Norsk Stål AS



Ved utarbeidelsen av årsregnskapet må ledelsen ta standpunkt til selskapets evne til fortsatt drift og opplyse om forhold av betydning for fortsatt drift. Forutsetningen om fortsatt drift skal legges til grunn for årsregnskapet så lenge det ikke er sannsynlig at virksomheten vil bli avviklet.

*Revisors oppgaver og plikter ved revisjonen av årsregnskapet*

Vårt mål er å oppnå betryggende sikkerhet for at årsregnskapet som helhet ikke inneholder vesentlig feilinformasjon, verken som følge av misligheter eller utilsiktede feil, og å avgi en revisjonsberetning som inneholder vår konklusjon. Betyggende sikkerhet er en høy grad av sikkerhet, men ingen garanti for at en revisjon utført i samsvar med ISA-ene, alltid vil avdekke vesentlig feilinformasjon. Feilinformasjon kan oppstå som følge av misligheter eller utilsiktede feil. Feilinformasjon er å anse som vesentlig dersom den enkeltvis eller samlet med rimelighet kan forventes å påvirke de økonomiske beslutningene som brukerne foretar på grunnlag av årsregnskapet.

For videre beskrivelse av revisors oppgaver og plikter vises det til:  
<https://revisorforeningen.no/revisjonsberetninger>

Kristiansand, 31. mai 2023  
RSM Norge AS

Nils Eivind Holst  
*Statsautorisert revisor*  
(elektronisk signert)

Penneo Dokumentnrøkke: CODNW-1INEH-XZXQE-1WDYS-C5AHP-ADX71



## PENNEO

Signaturene i dette dokumentet er juridisk bindende. Dokument signert med "Penneo"™ - sikker digital signatur.  
De signerende parter sin identitet er registrert, og er listet nedenfor.

"Med min signatur bekrefter jeg alle datoer og innholdet i dette dokument."

### Nils Eivind Holst

Partner

På vegne av: RSM Norge AS

Serienummer: 9578-5999-4-1446158

IP: 188.95.xxx.xxx

2023-05-31 13:39:18 UTC



Penneo Dokumentnr: CODNW-1INEH-XZXOE-1WDYS-C5AHP-ADX71

Dokumentet er signert digitalt, med **Penneo.com**. Alle digitale signatur-data i dokumentet er sikret og validert av den datamaskin-utregnede hash-verdien av det opprinnelige dokument. Dokumentet er låst og tids-stemplet med et sertifikat fra en betrodd tredjepart. All kryptografisk bevis er integrert i denne PDF, for fremtidig validering (hvis nødvendig).

#### Hvordan bekrefter at dette dokumentet er originalen?

Dokumentet er beskyttet av ett Adobe CDS sertifikat. Når du åpner dokumentet i

Adobe Reader, skal du kunne se at dokumentet er sertifisert av **Penneo e-signature service <penneo@penneo.com>**. Dette garanterer at innholdet i dokumentet ikke har blitt endret.

Det er lett å kontrollere de kryptografiske beviser som er lokalisert inne i dokumentet, med Penneo validator - <https://penneo.com/validator>