



## ÅRSREGNSKAPET FOR REGNSKAPSÅRET 2020 - GENERELL INFORMASJON

### Enheten

Organisasjonsnummer: 991 655 972  
Organisasjonsform: Aksjeselskap  
Foretaksnavn: NORWEGIAN MARINE SERVICES AS  
Forretningsadresse: Munkedamsveien 62C  
0270 OSLO

### Regnskapsår

Årsregnskapets periode: 01.01.2020 - 31.12.2020

### Konsern

Morselskap i konsern: Ja  
Konsernregnskap lagt ved: Nei

### Regnskapsregler

Regler for små foretak benyttet: Ja  
Benyttet ved utarbeidelsen av årsregnskapet til selskapet: Regnskapslovens alminnelige regler

### Årsregnskapet fastsatt av kompetent organ

Bekreftet av representant for selskapet: Karin Francke  
Dato for fastsettelse av årsregnskapet: 25.06.2021

### Grunnlag for avgivelse

År 2020: Årsregnskapet er elektronisk innlevert  
År 2019: Tall er hentet fra elektronisk innlevert årsregnskap fra 2020

*Det er ikke krav til at årsregnskapet m.v. som sendes til Regnskapsregisteret er undertegnet. Kontrollen på at dette er utført ligger hos revisor/enhetens øverste organ. Sikkerheten ivaretas ved at innsender har rolle/rettighet for innsending av årsregnskapet via Altinn, og ved at det bekreftes at årsregnskapet er fastsatt av kompetent organ.*

Brønnøysundregistrene, 17.07.2022



### Resultatregnskap

Beløp i: NOK	Note	2020	2019
<b>RESULTATREGNSKAP</b>			
<b>Inntekter</b>			
Sum inntekter		0	0
<b>Kostnader</b>			
Annen driftskostnad		8 212	394 966
Sum kostnader		0	0
<b>Driftsresultat</b>		<b>-8 212</b>	<b>-394 966</b>
<b>Finansinntekter og finanskostnader</b>			
Annen renteinntekt		987	1 925
Annen finansinntekt		3 036 083	1 077 767
Sum finansinntekter		0	0
Annen rentekostnad		73	5
Annen finanskostnad		2 953 520	1 131 607
Sum finanskostnader		0	0
<b>Netto finans</b>		<b>0</b>	<b>0</b>
<b>Ordinært resultat før skattekostnad</b>		<b>75 265</b>	<b>-446 887</b>
Skattekostnad på ordinært resultat		374	-687
<b>Ordinært resultat etter skattekostnad</b>		<b>74 891</b>	<b>-446 200</b>
<b>Årsresultat</b>		<b>74 891</b>	<b>-446 200</b>
<b>Totalresultat</b>		<b>74 891</b>	<b>-446 200</b>
<b>Overføringer og disponeringer</b>			
Overføringer til/fra annen egenkapital		74 891	-446 200
Sum overføringer og disponeringer		74 891	-446 200



## Balanse

Beløp i: NOK	Note	2020	2019
<b>BALANSE - EIENDELER</b>			
<b>Anleggsmidler</b>			
<b>Immaterielle eiendeler</b>			
Utsatt skattefordel		1 749	2 123
<b>Sum immaterielle eiendeler</b>		<b>1 749</b>	<b>2 123</b>
<b>Varige driftsmidler</b>			
<b>Sum varige driftsmidler</b>		<b>0</b>	<b>0</b>
<b>Finansielle anleggsmidler</b>			
Investering i datterselskap		90 000	90 001
Investeringer i aksjer og andeler		274 705	274 705
Andre fordringer		4 459 137	4 552 789
<b>Sum finansielle anleggsmidler</b>		<b>4 823 842</b>	<b>4 917 495</b>
<b>Sum anleggsmidler</b>		<b>4 825 591</b>	<b>4 919 618</b>
<b>Omløpsmidler</b>			
<b>Varer</b>			
<b>Sum varer</b>		<b>0</b>	<b>0</b>
<b>Fordringer</b>			
Andre fordringer		123 860	123 860
<b>Sum fordringer</b>		<b>123 860</b>	<b>123 860</b>
<b>Investeringer</b>			
Aksjer og andeler i foretak i samme konsern		180 000	180 000
<b>Sum investeringer</b>		<b>180 000</b>	<b>180 000</b>
<b>Bankinnskudd, kontanter og lignende</b>			
Bankinnskudd, kontanter og lignende		1 297 724	324 289
<b>Sum bankinnskudd, kontanter og lignende</b>		<b>1 297 724</b>	<b>324 289</b>
<b>Sum omløpsmidler</b>		<b>1 601 584</b>	<b>628 149</b>
<b>SUM EIENDELER</b>		<b>6 427 175</b>	<b>5 547 767</b>



## Balanse

Beløp i: NOK	Note	2020	2019
<b>BALANSE - EGENKAPITAL OG GJELD</b>			
<b>Egenkapital</b>			
<b>Innskutt egenkapital</b>			
Selskapskapital		700 000	700 000
Annen innskutt egenkapital		0	0
<b>Sum innskutt egenkapital</b>		<b>700 000</b>	<b>700 000</b>
<b>Opptjent egenkapital</b>			
Annen egenkapital		-62 364	-137 256
<b>Sum opptjent egenkapital</b>		<b>-62 364</b>	<b>-137 256</b>
<b>Sum egenkapital</b>		<b>637 636</b>	<b>562 744</b>
<b>Gjeld</b>			
<b>Langsiktig gjeld</b>			
Sum avsetninger for forpliktelser		0	0
Annen langsiktig gjeld			
<b>Sum annen langsiktig gjeld</b>		<b>0</b>	<b>0</b>
<b>Sum langsiktig gjeld</b>		<b>0</b>	<b>0</b>
<b>Kortsiktig gjeld</b>			
Leverandørgjeld		5 788 944	4 985 023
Annen kortsiktig gjeld		595	
<b>Sum kortsiktig gjeld</b>		<b>5 789 539</b>	<b>4 985 023</b>
<b>Sum gjeld</b>		<b>5 789 539</b>	<b>4 985 023</b>
<b>SUM EGENKAPITAL OG GJELD</b>		<b>6 427 175</b>	<b>5 547 767</b>



## Brønnøysundregistrene

### ÅRSREGNSKAP FOR REGNSKAPSÅRET 2020 - GENERELL INFORMASJON

Journalnummer: 2021 497880

#### Enheten

Organisasjonsnummer: 991 655 972  
Organisasjonsform: Aksjeselskap  
Foretaksnavn: NORWEGIAN MARINE SERVICES AS  
Forretningsadresse: Munkedamsveien 62C  
0270 OSLO

#### Regnskapsår

Årsregnskapets periode: 01.01.2020 - 31.12.2020

#### Konsern

Morselskap i konsern: Ja  
Konsernregnskap lagt ved: Nei

#### Regnskapsregler

Regler for små foretak benyttet: Ja  
Benyttet ved utarbeidelsen av  
årsregnskapet til selskapet: Regnskapslovens alminnelige regler

#### Årsregnskapet fastsatt av kompetent organ

Bekreftet av representant for selskapet: Karin Francke  
Dato for fastsettelse av årsregnskapet: 25.06.2021

#### Revisjon

Selskapet har besluttet at årsregnskapet  
ikke skal revideres: Ja

#### Grunnlag for avgivelse

År 2020: Årsregnskap er elektronisk innlevert.  
År 2019: Tall er hentet fra elektronisk innlevert årsregnskap fra 2020.

*Det er ikke krav til at årsregnskapet m.v. som sendes til Regnskapsregisteret er undertegnet. Kontrollen på at dette er utført ligger hos revisor/enhetens øverste organ. Sikkerheten ivaretas ved at innsender har rolle/rettighet for innsending av årsregnskapet via Altinn, og ved at det bekreftes at årsregnskapet er fastsatt av kompetent organ.*

Brønnøysundregistrene, 30.06.2021



Organisasjonsnr: 991 655 972  
NORWEGIAN MARINE SERVICES AS

## RESULTATREGNSKAP

<b>Beløp i: NOK</b>	<b>Note</b>	<b>2020</b>	<b>2019</b>
<b>RESULTATREGNSKAP</b>			
<b>Inntekter</b>			
Sum inntekter		0	0
<b>Kostnader</b>			
Annen driftskostnad		8 212	394 966
Sum kostnader		0	0
<b>Driftsresultat</b>		<b>-8 212</b>	<b>-394 966</b>
<b>Finansinntekter og finanskostnader</b>			
Annen renteinntekt		987	1 925
Annen finansinntekt		3 036 083	1 077 767
Sum finansinntekter		0	0
Annen rentekostnad		73	5
Annen finanskostnad		2 953 520	1 131 607
Sum finanskostnader		0	0
<b>Netto finans</b>		<b>0</b>	<b>0</b>
<b>Ordinært resultat før skattekostnad</b>		<b>75 265</b>	<b>-446 887</b>
Skattekostnad på ordinært resultat		374	-687
<b>Ordinært resultat etter skattekostnad</b>		<b>74 891</b>	<b>-446 200</b>
<b>Årsresultat</b>		<b>74 891</b>	<b>-446 200</b>
<b>Totalresultat</b>		<b>74 891</b>	<b>-446 200</b>
<b>Overføringer og disponeringer</b>			
Overføringer til/fra annen egenkapital		74 891	-446 200
<b>Sum overføringer og disponeringer</b>		<b>74 891</b>	<b>-446 200</b>



Organisasjonsnr: 991 655 972  
NORWEGIAN MARINE SERVICES AS

## BALANSE

Beløp i: NOK	Note	2020	2019
<b>BALANSE - EIENDELER</b>			
<b>Anleggsmidler</b>			
<b>Immaterielle eiendeler</b>			
Utsatt skattefordel		1 749	2 123
<b>Sum immaterielle eiendeler</b>		<b>1 749</b>	<b>2 123</b>
<b>Varige driftsmidler</b>			
<b>Sum varige driftsmidler</b>		<b>0</b>	<b>0</b>
<b>Finansielle anleggsmidler</b>			
Investering i datterselskap		90 000	90 001
Investeringer i aksjer og andeler		274 705	274 705
Andre fordringer	4 459 137	4 459 137	4 552 789
<b>Sum finansielle anleggsmidler</b>		<b>4 823 842</b>	<b>4 917 495</b>
<b>Sum anleggsmidler</b>		<b>4 825 591</b>	<b>4 919 618</b>
<b>Omløpsmidler</b>			
<b>Varer</b>			
<b>Sum varer</b>		<b>0</b>	<b>0</b>
<b>Fordringer</b>			
Andre fordringer		123 860	123 860
<b>Sum fordringer</b>		<b>123 860</b>	<b>123 860</b>
<b>Investeringer</b>			
Aksjer og andeler i foretak i samme konsern		180 000	180 000
<b>Sum investeringer</b>		<b>180 000</b>	<b>180 000</b>
<b>Bankinnskudd, kontanter og lignende</b>			
Bankinnskudd, kontanter og lignende		1 297 724	324 289
<b>Sum bankinnskudd, kontanter og lignende</b>		<b>1 297 724</b>	<b>324 289</b>
<b>Sum omløpsmidler</b>		<b>1 601 584</b>	<b>628 149</b>
<b>SUM EIENDELER</b>		<b>6 427 175</b>	<b>5 547 767</b>

## BALANSE - EGENKAPITAL OG GJELD

Egenkapital  
Innskutt egenkapital



Selskapskapital	700 000	700 000
Annen innskutt egenkapital	0	0
<b>Sum innskutt egenkapital</b>	<b>700 000</b>	<b>700 000</b>
<b>Opptjent egenkapital</b>		
Annen egenkapital	-62 364	-137 256
<b>Sum opptjent egenkapital</b>	<b>-62 364</b>	<b>-137 256</b>
<b>Sum egenkapital</b>	<b>637 636</b>	<b>562 744</b>
<b>Gjeld</b>		
<b>Langsiktig gjeld</b>		
Sum avsetninger for forpliktelseser	0	0
Annen langsiktig gjeld		
Sum annen langsiktig gjeld	0	0
<b>Sum langsiktig gjeld</b>	<b>0</b>	<b>0</b>
<b>Kortsiktig gjeld</b>		
Leverandørgjeld	5 788 944	4 985 023
Annen kortsiktig gjeld	595	
<b>Sum kortsiktig gjeld</b>	<b>5 789 539</b>	<b>4 985 023</b>
<b>Sum gjeld</b>	<b>5 789 539</b>	<b>4 985 023</b>
<b>SUM EGENKAPITAL OG GJELD</b>	<b>6 427 175</b>	<b>5 547 767</b>



Organisasjonsnr: 991 655 972  
NORWEGIAN MARINE SERVICES AS

NOTEOPPLYSNINGER - SELSKAP - alle poster oppgitt i hele tall

**Note**

1

**Regnskapsprinsipper**

Årsregnskapet er satt opp i samsvar med regnskapsloven og god regnskapsskikk for små foretak. Eiendeler bestemt til varig eie eller bruk er klassifisert som anleggsmidler. Andre eiendeler er klassifisert som omløpsmidler. Ved klassifisering av kortsiktig eller langsiktig gjeld er analoge kriterier lagt til grunn. Aksjer vurderes til laveste av anskaffelseskost og virkelig verdi. Anleggsmidler med begrenset økonomisk levetid avskrives planmessig. Varige driftsmidler avskrives over forventet økonomisk levetid. Avskrivningene er fordelt linjært over antatt økonomisk levetid. Omløpsmidler vurderes til laveste av anskaffelseskost og virkelig verdi. Kortsiktig gjeld balanseføres til nominelt mottatt beløp på etableringstidspunktet. Pengeposter i utenlandsk valuta omregnes til balansedagens kurs. Skattekostnad består av betalbar skatt og endring i utsatt skatt. Utsatt skatt/skattefordel er beregnet på alle forskjeller mellom regnskapsmessig og skattemessig verdi på eiendeler og gjeld. Utsatt skatt er beregnet med 22 % på grunnlag av de midlertidige forskjeller som eksisterer mellom regnskapsmessige og skattemessige verdier, samt skattemessig underskudd til fremføring ved utgangen av regnskapsåret. Netto utsatt skattefordel balanseføres i den grad det er sannsynlig at denne kan bli utnyttet. Ved anvendelse av regnskapsprinsipper og presentasjon av transaksjoner og andre forhold, legges det vekt på økonomiske realiteter, ikke bare juridisk form. Betingede tap som er sannsynlige og kvantifiserbare, kostnadsføres. Inntekter blir regnskapsført når beløpet er identifisert og målbart, basert på underliggende kontrakter.

**Note**

1

Er det usikkerhet om fortsatt drift?: Nei

**Note**

2

**Antall aksjer og aksjeeiere**

<u>Aksjeklasse</u>	<u>Ant. aksjer</u>	<u>Pålydende</u>	<u>Bokført verdi</u>
Ordinære	700000.00	1.00	700000.00
<u>Aksjeeiere - fritekst</u>	<u>Antall</u>	<u>Eierandel</u>	<u>Aksjeklasse</u>
Clarksons Platou Project Finance AS	700000.00	100.00%	Ordinære
<u>Sum</u>	<u>Sum antall</u>	<u>Sum eierandel</u>	
	700000.00	100.00%	



Note  
3

Lønn og ytelser

Note  
3

**Ytelser til ledende personer**

Er det gitt ytelser til ledende person: Nei

**Ytelser til daglig leder**

<u>Ytelser</u>	<u>Lønn</u>	<u>Pensj.forpl.</u>	<u>Andre godtgj.</u>
----------------	-------------	---------------------	----------------------

Note  
3

**Ytelser til andre ledende personer**

Note  
3

**Ytelser til revisjon**

Note  
4

**Antall årsverk i regnskapsåret**

**Virksomheten har hatt følgende antall årsverk:**

0.00

Note  
4

**Obligatorisk tjenstepensjon**

Er virksomheten pliktig til å ha tjenstepensjonsordning etter lov:

Nei

Oppfyller pensjonsordning lovkravene: Nei

Ingen ansatte

Note  
5

**Lån og sikkerhetsstillelse til ledende personer og aksjeeiere**

Er det gitt lån eller sikkerhetsstillelse til ledende personer: Nei

Note



6

## Konsern, tilknyttet selskap og datterselskap

### Tilknyttet selskap/datterselskap

<u>Navn og adresse</u>	<u>Eierandel</u>	<u>Stemmeandel</u>	<u>Egenkapital</u>	<u>Resultat</u>
PSV Opportunity III AS	100.00%	100.00%	-837794.00	-735799.00

Konsernregnskapet inngår i konsolideringen til morselskap: Ja

<u>Navn</u>	<u>Forretningskontor</u>
Clarkson PLC	Commodity Quay, St Katarine Docks, London E1W BF Storbritania

Datterselskap er utelatt fra konsolideringen: Nei

### Note

7

### Skattekostnad

#### Resultatført skatt på ordinært resultat

<u>Betalbar skatt</u>	<u>Årets</u>	<u>Fjorårets</u>
		688.00
<u>Endringer i utsatt skattefordel</u>	<u>Årets</u>	<u>Fjorårets</u>
	-375.00	
<u>Skattekostnad ordinært resultat</u>	<u>Årets</u>	<u>Fjorårets</u>
	-375.00	688.00

#### Skattepliktig inntekt

<u>Ordinært resultat før skatt</u>	<u>Årets</u>	<u>Fjorårets</u>
	75265.00	-446887.00
<u>Permanente forskjeller</u>	<u>Årets</u>	<u>Fjorårets</u>
	-73562.00	437230.00
<u>Anvendelse av fremførbart underskudd</u>	<u>Årets</u>	<u>Fjorårets</u>
	-1703.00	
<u>Skattepliktig inntekt</u>	<u>Årets</u>	<u>Fjorårets</u>
		-9657.00

#### Betalbar skatt i balansen

<u>Betalbar skatt på årets resultat</u>	<u>Årets</u>	<u>Fjorårets</u>
		-2124.00
<u>Sum betalbar skatt i balansen</u>	<u>Årets</u>	<u>Fjorårets</u>
		-2124.00



**Note**  
8

**Midlertidige forskjeller - utsatt skatt/skattefordel**

<u>Skattemessig fremf.undersk.</u>	<u>Startdato</u>	<u>Sluttdato</u>	<u>Endring</u>
7953.00		9656.00	-1703.00
<u>Netto forskjeller</u>	<u>Startdato</u>	<u>Sluttdato</u>	<u>Endring</u>
7953.00		9656.00	-1703.00
<u>Sum midlertidige forskj.</u>	<u>Startdato</u>	<u>Sluttdato</u>	<u>Endring</u>
7953.00		9656.00	-1703.00
<u>Utsatt skattefordel 31.12.</u>	<u>Startdato</u>	<u>Sluttdato</u>	<u>Endring</u>
1750.00		2124.00	-374.00

**Note**  
9

**Spesifisering av resultatregnskapet**

Selskapet har ingen ansatt, og kjøper tjenester fra morselskap/søsterselskap hvilket utgjør kr. 6250 i 2020 og kr. 5000 i 2019.

**Note**  
10

**Egenkapital**

**Aksjekapital er forkortet til: "Aksjekap"**

**Annen innskutt egenkapital er forkortet til: "A.innsk.EK"**

<u>Egenkap. 31.12. forrige år</u>	<u>Aksjekap</u>	<u>Overkurs</u>	<u>A.innsk.EK</u>
700000.00			
<u>Egenkapital 01.01.</u>	<u>Aksjekap</u>	<u>Overkurs</u>	<u>A.innsk.EK</u>
700000.00			
<u>Egenkapital 31.12.</u>	<u>Aksjekap</u>	<u>Overkurs</u>	<u>A.innsk.EK</u>
700000.00			

**Egenkapital**

**Opptjent egenkapital er forkortet til: "Opptj.EK"**

<u>Egenkap. 31.12. forrige år</u>	<u>Opptj.EK</u>	<u>Udekket tap</u>	<u>Sum</u>
		-137256.00	562744.00
<u>Egenkapital 01.01.</u>	<u>Opptj.EK</u>	<u>Udekket tap</u>	<u>Sum</u>
		-137256.00	562744.00
<u>Årsresultat</u>	<u>Opptj.EK</u>	<u>Udekket tap</u>	<u>Sum</u>



74891.00 74891.00

<u>Egenkapital 31.12.</u>	<u>Opptj.EK</u>	<u>Udekket tap</u>	<u>Sum</u>
		-62365.00	637635.00

**Note**


11

**Noteopplysninger ut over minimumskravene for små foretak**

Langsiktig utlån 31.12.2020 31.12.2019 Medtank AS 127 989 - Tasmanic  
Heavy lift AS 457 347 533 800 PSV Opportunity III AS 3 873 800 4 018  
990 4 459 137 4 552 789

**Norwegian Marine Services AS**

<b>RESULTATREGNSKAP</b>	note	<b>1.1-13.12.20</b>	<b>1.1-13.12.19</b>
i NOK			
<b>DRIFTSINNEKTER</b>			
Inntekter av salg og tjenester		0	0
<b>Sum</b>		<b>0</b>	<b>0</b>
<b>DRIFTSKOSTNADER</b>			
Annen driftskostnad	2,7	8,212	394,967
<b>Sum</b>		<b>8,212</b>	<b>394,967</b>
<b>DRIFTSRESULTAT</b>		<b>-8,212</b>	<b>-394,967</b>
<b>FINANSINNEKTER OG FINANSKOSTNADER</b>			
Renteinntekter		987	1,925
Rentekostnader		-73	0
Andre finansinntekter		73,562	0
Andre finanskostnader		0	-60,000
Agio/-disagio		9,001	6,155
<b>Netto finansposter</b>		<b>83,478</b>	<b>-51,920</b>
<b>RESULTAT FØR SKATT</b>		<b>75,265</b>	<b>-446,887</b>
Skattekostnad	4	375	-688
<b>ARSRESULTAT</b>		<b>74,891</b>	<b>-446,198</b>
<b>Opplysninger om avsetninger:</b>			
Til/fra Annen EK		74,891	-446,198
<b>Sum</b>		<b>74,891</b>	<b>-446,198</b>

 rkGtKrQnu-rJD9yb73d



**Norwegian Marine Services AS**

i NOK

<b>EIENDELER per 31.12.</b>	Note	<b>2020</b>	<b>2019</b>
<b>ANLEGGSMIDLER</b>			
Utsatt skattefordel	4	1,750	2,124
<b>Finansielle anleggsmidler</b>			
Aksjer i datterselskap	3	90,000	90,001
Aksjer og andre investeringer		274,705	274,705
Langsiktige utlån	3	4,459,137	4,552,789
<b>Sum anleggsmidler</b>		<b>4,825,591</b>	<b>4,919,620</b>
<b>OMLØPSMIDLER</b>			
<b>Kortsiktige fordringer</b>			
Andre fordringer		123,860	123,860
Aksjer og investeringer		180,000	180,000
<b>Finansielle omløpsmidler</b>			
Bankinnskudd, kontanter og lignende	1	1,297,724	324,289
<b>Sum omløpsmidler</b>		<b>1,601,584</b>	<b>628,149</b>
<b>SUM EIENDELER</b>		<b>6,427,175</b>	<b>5,547,769</b>

<b>EGENKAPITAL OG GJELD per 31.12</b>	Note	<b>2020</b>	<b>2019</b>
<b>EGENKAPITAL</b>			
<b>Innskutt egenkapital</b>			
Aksjekapital	5	700,000	700,000
<b>Opptjent egenkapital</b>			
Annen egenkapital		-62,365	-137,254
<b>Sum egenkapital</b>	6	<b>637,635</b>	<b>562,746</b>
<b>GJELD</b>			
<b>Kortsiktig gjeld</b>			
Betalbar skatt	4	0	0
Annen kortsiktig gjeld til morselskap		5,788,944	0
Annen kortsiktig gjeld		596	4,985,023
<b>Sum</b>		<b>5,789,540</b>	<b>4,985,023</b>
<b>Sum gjeld</b>		<b>5,789,540</b>	<b>4,985,023</b>
<b>SUM EGENKAPITAL OG GJELD</b>		<b>6,427,175</b>	<b>5,547,769</b>

Oslo, den 2021

Axel. M. Aas  
Styrets leder

Christian Wessel Svensson

Trond Hamre  
Daglig leder og styremedlem



## Norwegian Marine Service AS

Noter til årsregnskapet 2020

### Note 0 - Regnskapsprinsipper

Årsregnskapet er satt opp i samsvar med regnskapsloven og god regnskapsskikk for små foretak. Eiendeler bestemt til varig eie eller bruk er klassifisert som anleggsmidler. Andre eiendeler er klassifisert som omløpsmidler. Ved klassifisering av kortsiktig eller langsiktig gjeld er analoge kriterier lagt til grunn. Aksjer vurderes til laveste av anskaffelseskost og virkelig verdi. Anleggsmidler med begrenset økonomisk levetid avskrives planmessig. Varige driftsmidler avskrives over forventet økonomisk levetid. Avskrivningene er fordelt lineært over antatt økonomisk levetid. Omløpsmidler vurderes til laveste av anskaffelseskost og virkelig verdi. Kortsiktig gjeld balanseføres til nominelt motfakt beløp på etableringstidspunktet. Pengeposter i utenlandsk valuta omregnes til balansedagens kurs. Skattekostnad består av betalbar skatt og endring i utsatt skatt. Utsatt skatt/skattefordel er beregnet på alle forskjeller mellom regnskapsmessig og skattemessig verdi på eiendeler og gjeld. Utsatt skatt er beregnet med 22 % på grunnlag av de midlertidige forskjeller som eksisterer mellom regnskapsmessige og skattemessige verdier, samt skattemessig underskudd til fremføring ved utgangen av regnskapsåret. Netto utsatt skattefordel balanseføres i den grad det er sannsynlig at denne kan bli utnyttet. Ved anvendelse av regnskapsprinsipper og presentasjon av transaksjoner og andre forhold, regges det vekt på økonomiske realiteter, ikke bare juridisk form. Betingede tap som er sannsynlige og kvantifiserbare, kostnadsføres. Inntekter blir regnskapsført når beløpet er identifisert og målbart, basert på underliggende kontrakter.

### Note 1 - BANK

Av bankinnskudd er kr. 0 bundet på konto for skattetrekk

### Note 2 - Lønnskostnader, honorar, o.l.

Det er ingen ansatte per 31/12 20.  
Det er ikke utbetalt styrehonorar i 2020.

### Revisor

Revisor er valgt bort i 2019.

Note 3 DATTERSELSKAP	Eier- og stemmeandel	Bokført verdi	Resultat 2020	Egenkapital pr 31/12 20
PSV Opportunity III AS	100%	90,000	-735,799	-837,794
		90,000	-735,799	-837,794

Langsiktig utlån	31.12.2020	31.12.2019
Medtank AS	127,989	-
Tasmanic Heavy lift AS	457,347	533,800
PSV Opportunity III AS	3,873,800	4,018,990
	4,459,137	4,552,789

0

### Note 4 - SKATT

Midlertidige forskjeller	2020	2019	Endring
Underskudd til fremføring	7,953	9656	-1,703
Utsatt skattefordel	22%	1750	2,124
			-375

Betalbar skatt:	2020	2019
Resultat før skattekostnad	75,265	-446,887
Endring midlertidige forskjeller	-1,703	0
Permanente forskjeller	-73,562	437,230
Grunnlag betalbar selskapskatt	0	-9,656
Årets betalbar skatt	22%	0
Endring utsatt skattefordel	375	0
For mye avsatt tidligere	0	1,436
Skattefordel/kostnad	375	-688

### Note 5 - Aksjonærer

Aksjer pål. kr 1	Eierandel	Stemmerett
Clarksons Platou Projects Finance AS, Oslo	700,000	100%
	700,000	100%

Regnskapet blir konsolidert inn morselskapet som er Clarkson PLC og notert på London Børs.

### Note 6 - Egenkapitalendring

Aksjekapital	Annen egenkapital	Sum
Inngående saldo	700,000	-137,256
Årets resultat		74,891
Utgående saldo	700,000	-62,365

-1

0

rkGtKrQnu-rJD9yB73d



## Verification

Transaction ID	rkGtKrQnu-rJD9yB73d
Document	NorwegianMS-2020.pdf
Pages	3
Sent by	Trond Hamre

## Signing parties

Axel M Aas	a.aas@clarksons.com	Action: Sign	Method: Email
Christian Wessel Svensson	c.svensson@clarksons.com	Action: Sign	Method: Email
Trond Hamre	t.hamre@clarksons.com	Action: Sign	Method: Email

## Activity log

E-mail invitation sent to c.svensson@clarksons.com  
2021-06-25 13:36:37 CEST,

E-mail invitation sent to a.aas@clarksons.com  
2021-06-25 13:36:37 CEST,

E-mail invitation sent to t.hamre@clarksons.com  
2021-06-25 13:36:37 CEST,

Clicked invitation link Trond Hamre  
Mozilla/5.0 (Windows NT 10.0; Win64; x64) AppleWebKit/537.36 (KHTML, like Gecko) Chrome/91.0.4472.114 Safari/537.36,2021-06-25 13:36:55 CEST,IP address: 62.92.61.52

Document signed by Trond Hamre  
2021-06-25 13:37:13 CEST,IP address: 62.92.61.52

t.hamre@clarksons.com

Clicked invitation link Christian Wessel Svensson  
Mozilla/5.0 (iPhone; CPU iPhone OS 14\_6 like Mac OS X) AppleWebKit/605.1.15 (KHTML, like Gecko) Version/14.1.1 Mobile/15E148 Safari/604.1,2021-06-25 13:45:58 CEST,IP address: 77.16.74.193

Document signed by Christian Wessel Svensson  
2021-06-25 13:46:15 CEST,IP address: 77.16.74.193

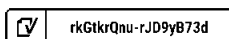
c.svensson@clarksons.com

Clicked invitation link Axel M Aas  
Mozilla/5.0 (iPhone; CPU iPhone OS 14\_6 like Mac OS X) AppleWebKit/605.1.15 (KHTML, like Gecko) Version/14.1.1 Mobile/15E148 Safari/604.1,2021-06-25 15:14:52 CEST,IP address: 85.167.64.13

E-mail invitation sent to a.aas@clarksons.com  
2021-06-25 15:15:08 CEST,

E-mail invitation sent to t.hamre@clarksons.com  
2021-06-25 15:15:08 CEST,

E-mail invitation sent to c.svensson@clarksons.com  
2021-06-25 15:15:08 CEST,






Document signed by Axel M Aas

2021-06-25 15:15:12 CEST, IP address: 85.167.64.13

a.aas@clarksons.com

Verified ensures that the document has been signed according to the method stated above.  
Copies of signed documents are securely stored by Verified.



 rkGtKrQnu-rJD9yB73d