



## ÅRSREGNSKAPET FOR REGNSKAPSÅRET 2020 - GENERELL INFORMASJON

### Enheten

Organisasjonsnummer: 987 767 049  
Organisasjonsform: Aksjeselskap  
Foretaksnavn: HUSEBY KJØKKENSENTER AS  
Forretningsadresse: Gjelstadveien 38B  
3178 VÅLE

### Regnskapsår

Årsregnskapets periode: 01.01.2020 - 31.12.2020

### Konsern

Morselskap i konsern: Nei

### Regnskapsregler

Regler for små foretak benyttet: Ja  
Benyttet ved utarbeidelsen av årsregnskapet til selskapet: Regnskapslovens alminnelige regler

### Årsregnskapet fastsatt av kompetent organ

Bekreftet av representant for selskapet: Karl Trygve Madsen  
Dato for fastsettelse av årsregnskapet: 30.06.2021

### Grunnlag for avgivelse

År 2020: Årsregnskapet er elektronisk innlevert  
År 2019: Tall er hentet fra elektronisk innlevert årsregnskap fra 2020

*Det er ikke krav til at årsregnskapet m.v. som sendes til Regnskapsregisteret er undertegnet. Kontrollen på at dette er utført ligger hos revisor/enhetens øverste organ. Sikkerheten ivaretas ved at innsender har rolle/rettighet for innsending av årsregnskapet via Altinn, og ved at det bekreftes at årsregnskapet er fastsatt av kompetent organ.*

Brønnøysundregistrene, 05.08.2022



## Resultatregnskap

Beløp i: NOK	Note	2020	2019
<b>RESULTATREGNSKAP</b>			
<b>Inntekter</b>			
Salgsinntekt		25 741 891	39 414 043
<b>Sum inntekter</b>		<b>25 741 891</b>	<b>39 414 043</b>
<b>Kostnader</b>			
Varekostnad	5	19 801 233	30 374 120
Lønnskostnad	2, 5	5 022 822	7 199 755
Avskrivning på varige driftsmidler og immaterielle eiendeler	4	8 601	22 800
Annen driftskostnad	2, 12	2 107 748	2 724 802
<b>Sum kostnader</b>		<b>26 940 403</b>	<b>40 321 476</b>
<b>Driftsresultat</b>		<b>-1 198 513</b>	<b>-907 433</b>
<b>Finansinntekter og finanskostnader</b>			
Renteinntekt fra foretak i samme konsern		1	
Annen renteinntekt		2 732	9 496
<b>Sum finansinntekter</b>		<b>0</b>	<b>0</b>
Rentekostnad til foretak i samme konsern	5	47 003	6 685
Annen rentekostnad		24 146	65 018
<b>Sum finanskostnader</b>		<b>0</b>	<b>0</b>
<b>Netto finans</b>		<b>68 417</b>	<b>62 207</b>
<b>Ordinært resultat før skattekostnad</b>		<b>-1 266 930</b>	<b>-969 640</b>
Skattekostnad på ordinært resultat	3	-278 512	-195 957
<b>Ordinært resultat etter skattekostnad</b>		<b>-988 418</b>	<b>-773 683</b>
<b>Årsresultat</b>		<b>-988 418</b>	<b>-773 683</b>
<b>Totalresultat</b>		<b>-988 418</b>	<b>-773 683</b>
<b>Overføringer og disponeringer</b>			
Overføringer til/fra annen egenkapital	7	-988 418	-773 683
<b>Sum overføringer og disponeringer</b>		<b>-988 418</b>	<b>-773 683</b>



## Resultatregnskap

<b>Beløp i: NOK</b>	<b>Note</b>	<b>2020</b>	<b>2019</b>
---------------------	-------------	-------------	-------------

---



## Balanse

Beløp i: NOK	Note	2020	2019
<b>BALANSE - EIENDELER</b>			
<b>Anleggsmidler</b>			
<b>Immaterielle eiendeler</b>			
Utsatt skattefordel	3	738 714	460 202
<b>Sum immaterielle eiendeler</b>		<b>738 714</b>	<b>460 202</b>
<b>Varige driftsmidler</b>			
Driftsløsøre, inventar, verktøy, kontormaskiner og lignende	4		8 601
<b>Sum varige driftsmidler</b>		<b>0</b>	<b>8 601</b>
<b>Finansielle anleggsmidler</b>			
<b>Sum finansielle anleggsmidler</b>		<b>0</b>	<b>0</b>
<b>Sum anleggsmidler</b>		<b>738 714</b>	<b>468 803</b>
<b>Omløpsmidler</b>			
<b>Varer</b>			
Varer	10	2 102 398	2 698 118
<b>Sum varer</b>		<b>0</b>	<b>0</b>
<b>Fordringer</b>			
Kundefordringer		947 555	1 186 280
Andre fordringer	11	2 932	324 414
Konsernfordringer	5	2 698 576	8 875
<b>Sum fordringer</b>		<b>3 649 063</b>	<b>1 519 569</b>
<b>Investeringer</b>			
<b>Sum investeringer</b>		<b>0</b>	<b>0</b>
<b>Bankinnskudd, kontanter og lignende</b>			
Bankinnskudd, kontanter og lignende	6	102 024	1 039 494
<b>Sum bankinnskudd, kontanter og lignende</b>		<b>102 024</b>	<b>1 039 494</b>
<b>Sum omløpsmidler</b>		<b>5 853 485</b>	<b>5 257 180</b>
<b>SUM EIENDELER</b>		<b>6 592 199</b>	<b>5 725 984</b>



## Balanse

Beløp i: NOK	Note	2020	2019
<b>BALANSE - EGENKAPITAL OG GJELD</b>			
<b>Egenkapital</b>			
<b>Innskutt egenkapital</b>			
Selskapskapital	7, 8	1 210 000	1 210 000
Overkurs	7	1 390 000	1 390 000
Annen innskutt egenkapital	7	1 700 000	0
<b>Sum innskutt egenkapital</b>		<b>4 300 000</b>	<b>2 600 000</b>
<b>Opptjent egenkapital</b>			
Annen egenkapital	7	-2 800 883	-1 812 465
<b>Sum opptjent egenkapital</b>		<b>-2 800 883</b>	<b>-1 812 465</b>
<b>Sum egenkapital</b>		<b>1 499 117</b>	<b>787 535</b>
<b>Gjeld</b>			
<b>Langsiktig gjeld</b>			
<b>Sum avsetninger for forpliktelser</b>		<b>0</b>	<b>0</b>
<b>Annen langsiktig gjeld</b>			
Langsiktig konserngjeld	5	400 000	800 000
<b>Sum annen langsiktig gjeld</b>		<b>400 000</b>	<b>800 000</b>
<b>Sum langsiktig gjeld</b>		<b>0</b>	<b>0</b>
<b>Kortsiktig gjeld</b>			
Gjeld til kredittinstitusjoner	11	403	828 621
Leverandørgjeld	5	2 512 414	1 652 085
Skyldige offentlige avgifter		371 585	625 208
Kortsiktig konserngjeld	5	1 023 706	
Annen kortsiktig gjeld	9	784 974	1 032 535
<b>Sum kortsiktig gjeld</b>		<b>4 693 082</b>	<b>4 138 449</b>
<b>Sum gjeld</b>		<b>5 093 082</b>	<b>4 938 449</b>
<b>SUM EGENKAPITAL OG GJELD</b>		<b>6 592 199</b>	<b>5 725 984</b>



## Brønnøysundregistrene

### ÅRSREGNSKAP FOR REGNSKAPSÅRET 2020 - GENERELL INFORMASJON

Journalnummer: 2021 703674

#### Enheten

Organisasjonsnummer: 987 767 049  
Organisasjonsform: Aksjeselskap  
Foretaksnavn: HUSEBY KJØKKENSENTER AS  
Forretningsadresse: Gjelstadveien 38B  
3178 VÅLE

#### Regnskapsår

Årsregnskapets periode: 01.01.2020 - 31.12.2020

#### Konsern

Morselskap i konsern: Nei

#### Regnskapsregler

Regler for små foretak benyttet: Ja  
Benyttet ved utarbeidelsen av  
årsregnskapet til selskapet: Regnskapslovens alminnelige regler

#### Årsregnskapet fastsatt av kompetent organ

Bekreftet av representant for selskapet: Karl Trygve Madsen  
Dato for fastsettelse av årsregnskapet: 30.06.2021

#### Grunnlag for avgivelse

År 2020: Årsregnskap er elektronisk innlevert.  
År 2019: Tall er hentet fra elektronisk innlevert årsregnskap fra 2020.

*Det er ikke krav til at årsregnskapet m.v. som sendes til Regnskapsregisteret er undertegnet. Kontrollen på at dette er utført ligger hos revisor/enhetens øverste organ. Sikkerheten ivaretas ved at innsender har rolle/rettighet for innsending av årsregnskapet via Altinn, og ved at det bekreftes at årsregnskapet er fastsatt av kompetent organ.*

Brønnøysundregistrene, 14.09.2021



Organisasjonsnr: 987 767 049  
HUSEBY KJØKKENSENTER AS

## RESULTATREGNSKAP

<b>Beløp i: NOK</b>	<b>Note</b>	<b>2020</b>	<b>2019</b>
<b>RESULTATREGNSKAP</b>			
<b>Inntekter</b>			
Salgsinntekt		25 741 891	39 414 043
<b>Sum inntekter</b>		<b>25 741 891</b>	<b>39 414 043</b>
<b>Kostnader</b>			
Varekostnad	5	19 801 233	30 374 120
Lønnskostnad	2, 5	5 022 822	7 199 755
Avskrivning på varige driftsmidler og immaterielle eiendeler	4	8 601	22 800
Annen driftskostnad	2, 12	2 107 748	2 724 802
<b>Sum kostnader</b>		<b>26 940 403</b>	<b>40 321 476</b>
<b>Driftsresultat</b>		<b>-1 198 513</b>	<b>-907 433</b>
<b>Finansinntekter og finanskostnader</b>			
Renteinntekt fra foretak i samme konsern		1	
Annen renteinntekt		2 732	9 496
<b>Sum finansinntekter</b>		<b>0</b>	<b>0</b>
Rentekostnad til foretak i samme konsern	5	47 003	6 685
Annen rentekostnad		24 146	65 018
<b>Sum finanskostnader</b>		<b>0</b>	<b>0</b>
<b>Netto finans</b>		<b>68 417</b>	<b>62 207</b>
<b>Ordinært resultat før skattekostnad</b>		<b>-1 266 930</b>	<b>-969 640</b>
Skattekostnad på ordinært resultat	3	-278 512	-195 957
<b>Ordinært resultat etter skattekostnad</b>		<b>-988 418</b>	<b>-773 683</b>
<b>Årsresultat</b>		<b>-988 418</b>	<b>-773 683</b>
<b>Totalresultat</b>		<b>-988 418</b>	<b>-773 683</b>
<b>Overføringer og disponeringer</b>			
Overføringer til/fra annen egenkapital	7	-988 418	-773 683
<b>Sum overføringer og disponeringer</b>		<b>-988 418</b>	<b>-773 683</b>



Organisasjonsnr: 987 767 049  
HUSEBY KJØKKENSENTER AS

## BALANSE

Beløp i: NOK

Note	2020	2019
------	------	------

### BALANSE - EIENDELER

#### Anleggsmidler

##### Immaterielle eiendeler

Utsatt skattefordel	3	738 714	460 202
<b>Sum immaterielle eiendeler</b>		<b>738 714</b>	<b>460 202</b>

##### Varige driftsmidler

Driftsløsøre, inventar,  
verktøy, kontormaskiner  
og lignende

	4	0	8 601
<b>Sum varige driftsmidler</b>		<b>0</b>	<b>8 601</b>

##### Finansielle anleggsmidler

Sum finansielle  
anleggsmidler

0	0
---	---

**Sum anleggsmidler**

738 714	468 803
---------	---------

#### Omløpsmidler

##### Varer

Varer	10	2 102 398	2 698 118
<b>Sum varer</b>		<b>0</b>	<b>0</b>

##### Fordringer

Kundefordringer

947 555	1 186 280
---------	-----------

Andre fordringer

2 932	324 414
-------	---------

Konsernfordringer

2 698 576	8 875
-----------	-------

<b>Sum fordringer</b>	<b>5</b>	<b>3 649 063</b>	<b>1 519 569</b>
-----------------------	----------	------------------	------------------

##### Investeringer

Sum investeringer

0	0
---	---

##### Bankinnskudd, kontanter og lignende

Bankinnskudd, kontanter  
og lignende

6	102 024	1 039 494
---	---------	-----------

Sum bankinnskudd,  
kontanter og lignende

102 024	1 039 494
---------	-----------

**Sum omløpsmidler**

5 853 485	5 257 180
-----------	-----------

**SUM EIENDELER**

6 592 199	5 725 984
-----------	-----------

### BALANSE - EGENKAPITAL OG GJELD

#### Egenkapital

Innskutt egenkapital



Selskapskapital	7, 8	1 210 000	1 210 000
Overkurs	7	1 390 000	1 390 000
Annen innskutt egenkapital	7	1 700 000	0
<b>Sum innskutt egenkapital</b>		<b>4 300 000</b>	<b>2 600 000</b>
<b>Opptjent egenkapital</b>			
Annen egenkapital	7	-2 800 883	-1 812 465
<b>Sum opptjent egenkapital</b>		<b>-2 800 883</b>	<b>-1 812 465</b>
<b>Sum egenkapital</b>		<b>1 499 117</b>	<b>787 535</b>
<b>Gjeld</b>			
<b>Langsiktig gjeld</b>			
Sum avsetninger for forpliktelses		0	0
<b>Annen langsiktig gjeld</b>			
Langsiktig konserngjeld	5	400 000	800 000
<b>Sum annen langsiktig gjeld</b>		<b>400 000</b>	<b>800 000</b>
<b>Sum langsiktig gjeld</b>		<b>0</b>	<b>0</b>
<b>Kortsiktig gjeld</b>			
Gjeld til kredittinstitusjoner	11	403	828 621
Leverandørgjeld	5	2 512 414	1 652 085
Skyldige offentlige avgifter		371 585	625 208
Kortsiktig konserngjeld	5	1 023 706	
Annen kortsiktig gjeld	9	784 974	1 032 535
<b>Sum kortsiktig gjeld</b>		<b>4 693 082</b>	<b>4 138 449</b>
<b>Sum gjeld</b>		<b>5 093 082</b>	<b>4 938 449</b>
<b>SUM EGENKAPITAL OG GJELD</b>		<b>6 592 199</b>	<b>5 725 984</b>



Organisasjonsnr: 987 767 049  
HUSEBY KJØKKENSENTER AS

NOTEOPPLYSNINGER - SELSKAP - alle poster oppgitt i hele tall

**Note**

1

**Regnskapsprinsipper**

Årsregnskapet er satt opp i samsvar med regnskapsloven og god regnskapspraksis. Selskapet følger GRS for små foretak. Klassifiserings- og vurderingsprinsipper Omløpsmidler/Kortsiktig gjeld Omløpsmidler og kortsiktig gjeld omfatter normalt poster som forfaller til betaling innen ett år etter balansedagen, samt poster som knytter seg til varekretsløpet. Øvrige poster er klassifisert som anleggsmidler/langsiktig gjeld. Omløpsmidler vurderes til laveste verdi av anskaffelseskost og antatt virkelig verdi. Kortsiktig gjeld balanseføres til nominelt mottatt beløp på etableringstidspunktet. Anleggsmidler/Langsiktig gjeld Anleggsmidler omfatter eiendeler bestemt til varig eie og bruk. Anleggsmidler er vurdert til anskaffelseskost, men nedskrives til virkelig verdi når verdifallet forventes ikke å være forbigående. Langsiktig gjeld balanseføres til nominelt beløp på etableringstidspunktet. Varige driftsmidler Varige driftsmidler er bokført til historisk anskaffelseskost. Driftsmidlene avskrives årlig etter en lineær avskrivningssats hvor den økonomiske levetiden er lagt til grunn. Varige driftsmidler nedskrives til gjenvinnbart beløp ved verdifall som forventes ikke å være forbigående. Gjenvinnbart beløp er det høyeste av netto salgsverdi og verdi i bruk. Verdi i bruk er nåverdi av fremtidige kontantstrømmer knyttet til eiendelen. Nedskrivningen reverseres når grunnlaget for nedskrivningen ikke lenger er til stede. Salgsinntekter Inntektsføring ved salg av varer skjer på leveringstidspunktet. Tjenester inntektsføres i takt med utførelsen. Varer Varer er vurdert til det laveste av anskaffelseskost og netto salgsverdi. Egentilvirkede ferdigvarer og varer under tilvirkning er vurdert til full tilvirkningskost. Det foretas nedskrivning for påregnelig ukurans. Fordringer Kundefordringer og andre fordringer er oppført i balansen til pålydende etter fradrag for avsetning til forventet tap. Avsetning til tap gjøres på grunnlag av en individuelle vurderinger av de enkelte fordringene. I tillegg gjøres det for øvrige kundefordringer en uspesifisert avsetning for å dekke antatt tap. Skatter Skattekostnaden i resultatregnskapet omfatter både periodens betalbare skatt og endring i utsatt skatt. Utsatt skatt er beregnet med 22% på grunnlag av de midlertidige forskjeller som eksisterer mellom regnskapsmessige og skattemessige verdier, samt ligningsmessig underskudd til fremføring ved utgangen av regnskapsåret. Skatteøkende og skattereduserende midlertidige forskjeller som reverserer eller kan reversere i samme periode er utlignet og nettoført.

**Note**

1

Er det usikkerhet om fortsatt drift?: Nei

**Note**



8

## Antall aksjer og aksjeeiere

<u>Aksjeklasse</u>	<u>Ant. aksjer</u>	<u>Pålydende</u>	<u>Bokført verdi</u>
Ordinære	1100.00	1100.00	1210000.00

<u>Aksjeeiere - fritekst</u>	<u>Antall</u>	<u>Eierandel</u>	<u>Aksjeklasse</u>
HUSEBY AS	1100.00	100.00%	Ordinære

<u>Sum</u>	<u>Sum antall</u>	<u>Sum eierandel</u>	
	1100.00	100.00%	

## Note

2

## Lønn og ytelser

<u>Lønn</u>	<u>Årets</u>	<u>Fjorårets</u>
	4356212.00	6213728.00

<u>Arbeidsgiveravgift</u>	<u>Årets</u>	<u>Fjorårets</u>
	575792.00	843460.00

<u>Pensjonskostnader</u>	<u>Årets</u>	<u>Fjorårets</u>
	77242.00	118934.00

<u>Andre ytelser</u>	<u>Årets</u>	<u>Fjorårets</u>
	13575.00	23633.00

<u>Sum lønnskostnader</u>	<u>Årets</u>	<u>Fjorårets</u>
	5022821.00	7199755.00

Selskapet er pliktig til å ha tjenstepensjonsordning etter lov om obligatorisk tjenstepensjon. Selskapet har en innskuddsbasert pensjonsordning som tilfredsstiller kravene etter loven.

## Note

2

## Ytelser til ledende personer

Er det gitt ytelser til ledende person: Nei

## Ytelser til daglig leder

<u>Ytelser</u>	<u>Lønn</u>	<u>Pensj.forpl.</u>	<u>Andre godtgj.</u>
----------------	-------------	---------------------	----------------------

Daglig leder i Huseby as er også Daglig leder i Huseby Kjøkkensenter as. Daglig leders lønn dekkes i sin helhet av Huseby as.

## Note

2

## Ytelser til andre ledende personer



Morselskapet Huseby as fakturerer honorar for administrative tjenester. Det er utbetalt kr 37 632 i honorar til styret

**Note**

2

**Ytelser til revisjon**

<u>Revisjon</u>	<u>Årets</u>	<u>Fjorårets</u>
	69500.00	67500.00
<u>Andre tjenester</u>	<u>Årets</u>	<u>Fjorårets</u>
	7890.00	47575.00
<u>Sum godtgjørelse til revisor</u>	<u>Årets</u>	<u>Fjorårets</u>
	77390.00	115075.00

**Note**

2

**Antall årsverk i regnskapsåret**

**Virksomheten har hatt følgende antall årsverk:**

7.00

**Note**

2

**Obligatorisk tjenestepensjon**

Er virksomheten pliktig til å ha tjenestepensjonsordning etter lov:  
Ja

Oppfyller pensjonsordning lovkravene: Ja

**Note**

3

**Skattekostnad**

**Resultatført skatt på ordinært resultat**

<u>Endringer i utsatt skattefordel</u>	<u>Årets</u>	<u>Fjorårets</u>
	-278512.00	-195955.00
<u>Skattekostnad ordinært resultat</u>	<u>Årets</u>	<u>Fjorårets</u>
	-278512.00	-195955.00

**Skattepliktig inntekt**

<u>Ordinært resultat før skatt</u>	<u>Årets</u>	<u>Fjorårets</u>
	-1266930.00	-969640.00
<u>Permanente forskjeller</u>	<u>Årets</u>	<u>Fjorårets</u>



965.00 3728.00

<u>Endring i midlertidige forskjeller</u>	<u>Årets</u>	<u>Fjorårets</u>
	-341238.00	-423151.00

<u>Skattepliktig inntekt</u>	<u>Årets</u>	<u>Fjorårets</u>
	-1607203.00	-1389063.00

## Betalbar skatt i balansen

Note  
3

## Midlertidige forskjeller - utsatt skatt/skattefordel

<u>Anleggsmidler</u>	<u>Startdato</u>	<u>Sluttdato</u>	<u>Endring</u>
	-51524.00	-45021.00	-6503.00
<u>Omløpsmidler</u>	<u>Startdato</u>	<u>Sluttdato</u>	<u>Endring</u>
	-651240.00	-316505.00	-334735.00
<u>Skattemessig fremf. undersk.</u>	<u>Startdato</u>	<u>Sluttdato</u>	<u>Endring</u>
	-1389063.00	-2996266.00	1607203.00
<u>Netto forskjeller</u>	<u>Startdato</u>	<u>Sluttdato</u>	<u>Endring</u>
	-2091827.00	-3357792.00	1265965.00
<u>Sum midlertidige forskj.</u>	<u>Startdato</u>	<u>Sluttdato</u>	<u>Endring</u>
	-2091827.00	-3357792.00	1265965.00
<u>Utsatt skattefordel 31.12.</u>	<u>Startdato</u>	<u>Sluttdato</u>	<u>Endring</u>
	-460202.00	-738714.00	278512.00

Note  
6

## Bankinnskudd

<u>Bundne skattetrekkmidler</u>	<u>Beløp</u>
	102024.00

Note  
4

## Varige driftsmidler/anleggsmidler

Driftsløsøre, inventar o.l. er forkortet til: "Drift/inv"

Maskiner og anlegg er forkortet til: "Mask/anl"

Tomter, bygninger og annen fast eiendom er forkortet til: "T/B/AFE"

<u>Anskaff. kost 01.01.</u>	<u>Drift/inv</u>	<u>Mask/anl</u>	<u>T/B/AFE</u>	<u>Sum</u>
	76965.00			76965.00

<u>Anskaff. kost 31.12.</u>	<u>Drift/inv</u>	<u>Mask/anl</u>	<u>T/B/AFE</u>	<u>Sum</u>
-----------------------------	------------------	-----------------	----------------	------------



76965.00 76965.00

<u>Akk.av-/nedskr.01.01.</u>	<u>Drift/inv</u>	<u>Mask/anl</u>	<u>T/B/AFE</u>	<u>Sum</u>
	68365.00			68365.00

<u>Akk.av-/nedskr.31.12.</u>	<u>Drift/inv</u>	<u>Mask/anl</u>	<u>T/B/AFE</u>	<u>Sum</u>
	76965.00			76965.00

<u>Årets av-/nedskrivn.</u>	<u>Drift/inv</u>	<u>Mask/anl</u>	<u>T/B/AFE</u>	<u>Sum</u>
	8600.00			8600.00

<u>Økonomisk levetid</u>	<u>Drift/inv</u>	<u>Mask/anl</u>	<u>T/B/AFE</u>
5 år			

<u>Avskrivningsplan</u>	<u>Drift/inv</u>	<u>Mask/anl</u>	<u>T/B/AFE</u>
5 år			

**Note**  
7

## Egenkapital

Aksjekapital er forkortet til: "Aksjekap"

Annen innskutt egenkapital er forkortet til: "A.innsk.EK"

<u>Egenkap. 31.12. forrige år</u>	<u>Aksjekap</u>	<u>Overkurs</u>	<u>A.innsk.EK</u>
	1210000.00	1390000.00	

<u>Egenkapital 01.01.</u>	<u>Aksjekap</u>	<u>Overkurs</u>	<u>A.innsk.EK</u>
	1210000.00	1390000.00	

<u>Mottatt konsernbidrag</u>	<u>Aksjekap</u>	<u>Overkurs</u>	<u>A.innsk.EK</u>
			1700000.00

<u>Egenkapital 31.12.</u>	<u>Aksjekap</u>	<u>Overkurs</u>	<u>A.innsk.EK</u>
	1210000.00	1390000.00	1700000.00

## Egenkapital

Opptjent egenkapital er forkortet til: "Opptj.EK"

<u>Egenkap. 31.12. forrige år</u>	<u>Opptj.EK</u>	<u>Udekket tap</u>	<u>Sum</u>
	-1812465.00		787535.00

<u>Egenkapital 01.01.</u>	<u>Opptj.EK</u>	<u>Udekket tap</u>	<u>Sum</u>
	-1812465.00		787535.00

<u>Årsresultat</u>	<u>Opptj.EK</u>	<u>Udekket tap</u>	<u>Sum</u>
	-988418.00		-988418.00

<u>Mottatt konsernbidrag</u>	<u>Opptj.EK</u>	<u>Udekket tap</u>	<u>Sum</u>
			1700000.00

<u>Egenkapital 31.12.</u>	<u>Opptj.EK</u>	<u>Udekket tap</u>	<u>Sum</u>
	-2800883.00		1499117.00



**ÅRSOPPGJØRSRAPPORT**

**Huseby** KJØKKEN  
BAD  
GARDEROBE

**Huseby Kjøkkensenter as  
2020**

Organisasjonsnummer: 987 767 049





## Resultatregnskap

### Huseby Kjøkkensenter AS

	Note	2020	2019
Salgsinntekter		25 741 891	39 414 043
<b>Sum driftsinntekter</b>		<b>25 741 891</b>	<b>39 414 043</b>
Varekostnad	5	19 801 233	30 374 120
Lønnskostnad	2, 5	5 022 822	7 199 755
Avskrivning varige driftsmidler	4	8 801	22 800
Annen driftskostnad	2, 12	2 107 748	2 724 802
<b>Sum driftskostnader</b>		<b>26 940 403</b>	<b>40 321 476</b>
<b>Driftsresultat</b>		<b>-1 198 513</b>	<b>-907 433</b>
Renteinntekt fra foretak i samme konsern		1	0
Annen renteinntekt		2 732	9 496
Rentekostnad til foretak i samme konsern	5	47 003	6 685
Annen rentekostnad		24 146	65 018
<b>Netto finans</b>		<b>-68 417</b>	<b>-62 207</b>
<b>Ordinært resultat før skattekostnad</b>		<b>-1 266 930</b>	<b>-969 640</b>
Skattekostnad på ordinært resultat	3	-278 512	-195 957
<b>Ordinært resultat</b>		<b>-988 418</b>	<b>-773 683</b>
<b>Årsresultat</b>		<b>-988 418</b>	<b>-773 683</b>
Overført annen egenkapital	7	-988 418	-773 683
<b>Sum disponert</b>		<b>-988 418</b>	<b>-773 683</b>



---

**Balanse**

---


**Huseby Kjøkkensenter AS**


	Note	2020	2019
<b>Eiendeler</b>			
<b>Anleggsmidler</b>			
<b>Immaterielle eiendeler</b>			
Utsatt skattefordel	3	738 714	460 202
<b>Sum immaterielle eiendeler</b>		<b>738 714</b>	<b>460 202</b>
<b>Varige driftsmidler</b>			
Driftsløsøre, inventar, verktøy o.l.	4	0	8 601
<b>Sum varige driftsmidler</b>		<b>0</b>	<b>8 601</b>
<b>Finansielle anleggsmidler</b>			
<b>Sum anleggsmidler</b>		<b>738 714</b>	<b>468 803</b>
<b>Omløpsmidler</b>			
<b>Varer</b>	10	<b>2 102 398</b>	<b>2 698 118</b>
<b>Fordringer</b>			
Kundefordringer		947 555	1 186 280
Kundefordringer konsernselskaper	5	14 126	8 875
Andre fordringer	11	2 932	324 414
Fordring konsernselskaper	5	1 700 000	0
Fordring konsernselskaper Cash Pool	5	984 450	0
<b>Sum fordringer</b>		<b>3 649 063</b>	<b>1 519 569</b>
<b>Bankinnskudd, kontanter o.l.</b>	6	<b>102 024</b>	<b>1 039 494</b>
<b>Sum omløpsmidler</b>		<b>5 853 485</b>	<b>5 257 180</b>
<b>Sum eiendeler</b>		<b>6 592 199</b>	<b>5 725 984</b>


**Balanse****Huseby Kjøkkensenter AS**


	Note	2020	2019
<b>Egenkapital og gjeld</b>			
<b>Egenkapital</b>			
<b>Innskutt egenkapital</b>			
Aksjekapital	7, 8	1 210 000	1 210 000
Arnen innskutt egenkapital	7	1 700 000	0
Overkurs	7	1 390 000	1 390 000
<b>Sum innskutt egenkapital</b>		<b>4 300 000</b>	<b>2 600 000</b>
Arnen egenkapital	7	-2 800 883	-1 812 465
<b>Sum egenkapital</b>		<b>1 499 117</b>	<b>787 535</b>
<b>Gjeld</b>			
Langsiktig gjeld til konsernselskaper	8	400 000	800 000
<b>Sum langsiktig gjeld</b>		<b>400 000</b>	<b>800 000</b>
<b>Kortsiktig gjeld</b>			
Gjeld til kredittinstitusjoner	11	403	828 621
Leverandørgjeld		665 090	1 197 768
Leverandørgjeld konsernselskaper	8	1 847 324	484 317
Skyldige offentlige avgifter		371 585	626 208
Arnen kortsiktig gjeld	9	784 974	1 032 535
Kortsiktig gjeld til konsernselskaper	8	1 023 706	0
<b>Sum kortsiktig gjeld</b>		<b>4 693 082</b>	<b>4 138 449</b>
<b>Sum gjeld</b>		<b>5 093 082</b>	<b>4 938 449</b>
<b>Sum egenkapital og gjeld</b>		<b>6 592 199</b>	<b>5 725 984</b>

Re, 31.12.2020 / 30.06.2021  
I styret for Huseby Kjøkkensenter AS

  
Anders Svenheim  
Styreleder

  
Karl Trygve Madsen  
Styremedlem

  
Jan Petter Nilsson  
Styremedlem

  
Vidar Heggård  
Styremedlem/ adm direktør





Huseby Kjøkkensenter AS  
Noter til Årsregnskap 2020

## Note 1 Regnskapsprinsipper

Årsregnskapet er satt opp i samsvar med regnskapsloven og god regnskapskikk. Selskapet følger GRS for små foretak

### **Klassifiserings- og vurderingsprinsipper**

#### **Omløpsmidler/Kortsiktig gjeld**

Omløpsmidler og kortsiktig gjeld omfatter normalt poster som forfaller til betaling innen ett år etter balansedagen, samt poster som knytter seg til varekretsløpet. Øvrige poster er klassifisert som anleggsmiddel/langsiktig gjeld. Omløpsmidler vurderes til laveste verdi av anskaffelseskost og antatt virkelig verdi. Kortsiktig gjeld balanseføres til nominelt mottatt beløp på etableringstidspunktet.

#### **Anleggsmidler/Langsiktig gjeld**

Anleggsmidler omfatter eiendeler bestemt til varig eie og bruk. Anleggsmidler er vurdert til anskaffelseskost, men nedskrives til virkelig verdi når verdifallet forventes ikke å være forbigående. Langsiktig gjeld balanseføres til nominelt beløp på etableringstidspunktet

#### **Varige driftsmidler**

Varige driftsmidler er bokført til historisk anskaffelseskost. Driftsmidlene avskrives årlig etter en lineær avskrivningsatts hvor den økonomiske levetiden er lagt til grunn. Varige driftsmidler nedskrives til gjenvinnbart beløp ved verdifall som forventes ikke å være forbigående. Gjenvinnbart beløp er det høyeste av netto salgsverdi og verdi i bruk. Verdi i bruk er nåverdi av fremtidige kontantstrømmer knyttet til eiendelen. Nedskrivningen reverseres når grunnlaget for nedskrivningen ikke lenger er til stede.

#### **Salgsinntekter**

Inntektsføring ved salg av varer skjer på leveringstidspunktet. Tjenester inntektsføres i takt med utførelsen.

#### **Varer**

Varer er vurdert til det laveste av anskaffelseskost og netto salgsverdi. Egentilvirkede ferdigvarer og varer under tilvirkning er vurdert til full tilvirkningskost. Det foretas nedskrivning for påregnelig ukurans.

#### **Fordringer**

Kundefordringer og andre fordringer er oppført i balansen til pålydende etter fradrag for avsetning til forventet tap. Avsetning i tillegg gjøres det for øvrige kundefordringer en uspesifisert avsetning for å dekke antatt tap.

#### **Skatter**

Skattekostnaden i resultatregnskapet omfatter både periodens betalbare skatt og endring i utsatt skatt. Utsatt skatt er beregnet med 22% på grunnlag av de midlertidige forskjeller som eksisterer mellom regnskapsmessige og skattemessige verdier, samt ligningsmessig underskudd til fremføring ved utgangen av regnskapsåret. Skatteøkende og skattereduserende midlertidige forskjeller som reverserer eller kan reversere i samme periode er utlignet og nettoført.



Huseby Kjøkkensenter AS  
Noter til Årsregnskap 2020

## Note 2 Lønnskostnader, antall ansatte, godtgjørelser, lån til ansatte med mer

<b>Lønnskostnader mv.</b>	<b>2020</b>	<b>2019</b>
Lønn, feriepenger mv.	4 366 212	6 213 728
Arbeidsgiveravgift	575 792	843 460
Pensjonskostnader	77 242	118 934
Andre personalkostnader	13 576	23 633
<b>Sum</b>	<b>5 022 822</b>	<b>7 199 755</b>
Antall årsverk sysselsatt i perioden	7	12

Selskapet er pliktig til å ha tjenestepensjonsordning etter lov om obligatorisk tjenestepensjon. Selskapet har en innskuddsbasert pensjonsordning som tilfredsstiller kravene etter loven.

Morselskapet Huseby as fakturerer honorar for administrative tjenester. Det er utbetalt kr 37 632 i honorar til styret Daglig leder i Huseby as er også Daglig leder i Huseby Kjøkkensenter as. Daglig leders lønn dekkes i sin helhet av Huseby as.

<b>Kostnadsført honorar til revisor</b>	<b>2020</b>	<b>2019</b>
Revisjonshonorar	69 500	67 500
Skatte og avgiftsrådgivning	6 100	12 925
Ånnen bistand	1 790	34 650
<b>Totalt ekskl mva</b>	<b>77 390</b>	<b>115 075</b>

## Note 3 Skatter og skattekostnad

<b>Beregning av skattepliktig inntekt</b>	<b>2020</b>	<b>2019</b>
Resultat før skatter	-1 266 930	-969 640
Permanente forskjeller	965	3 728
Endringer midlertidige forskjeller	-341 238	-423 151
<b>Årets skattegrunnlag</b>	<b>-1 607 203</b>	<b>-1 389 062</b>

<b>Spesifikasjon av skattekostnad</b>	<b>2020</b>	<b>2019</b>
Betalbar skatt årets resultat	0	0
Feil i utsatt skattefordel forrige år		16 545
Endring utsatt skatt	-278 512	-212 500
<b>Årets skattekostnad (22%)</b>	<b>-278 512</b>	<b>-195 955</b>

<b>Grunnlag utsatt skatt (Midlertidige forskjeller som kan utlignes)</b>	<b>2020</b>	<b>2019</b>
Årleggsmidler	-45 021	-51 524
Varelager	-309 361	-644 212
Fordringer	-7 144	-7 028
Fremførbart underskudd	-2 996 266	-1 389 063
<b>Grunnlag utsatt skatt</b>	<b>-3 357 792</b>	<b>-2 091 827</b>
<b>Utsatt skatt (-skattefordel) (22%)</b>	<b>-738 714</b>	<b>-460 202</b>



Huseby Kjøkkensenter AS  
Noter til Årsregnskap 2020

## Note 4 Driftsmidler og avskrivninger

	Drifts løstere	SUM
Anskaffelseskost l.l.	76 965	76 965
Tilgang i året	0	0
Anskaffelseskost pr 31.12	76 965	76 965
Akkumulerte avskr. pr 1.1	68 365	68 365
<b>Ordinære avskrivninger i året</b>	<b>8 600</b>	<b>8 600</b>
Akkumulerte avskr. pr 31.12	76 965	76 965
<b>Balanseført verdi 31.12</b>	<b>0</b>	<b>0</b>
Økonomisk levetid	5 år	
Avskrivningsplan	Lineær	

## Note 5 Konsern, tilknyttet selskap mv

### Mellomværende med selskap i samme konsern

	Kundefordringer		Leverandørgjeld	
	2020	2019	2020	2019
Selskap i samme konsern	14 126	8 875	1 847 324	454 317

	Kortsiktige fordringer		Kortsiktig gjeld	
	2020	2019	2020	2019
Selskap i samme konsern	1 700 000	0	1 023 706	0

	Langsiktige fordringer		Langsiktig gjeld	
	2020	2019	2020	2019
Selskap i samme konsern	0	0	400 000	800 000

Lån kr 400 000 fra konsernselskapet Svenheim Holding as skal nedbetales med kr 400 000 i 2021. Renten er fastsatt til 3%

### Oversikt transaksjoner med konsernselskaper

	2020	2019
Varekjøp	11 998 156	17 068 607
Rentekostnader	47 003	6 688
Husleie	307 028	302 104
Administrative tjenester/regnskap	383 333	400 000

Selskapet inngår i konsernkontoordning, hvor morselskapet Svenheim Holding AS er konto innehaver. Huseby Kjøkkensenter as har en fordring i ordningen på kr 984 480 per 31.12.2020. Selskapet er solidarisk ansvarlig for de trekk konsernet har gjort i konsernkontoordningen.

## Note 6 Bundne midler

	2020	2019
Skattetreksmidler på egen konto	102 024	202 344



Huseby Kjøkkensenter AS  
Noter til Årsregnskap 2020

## Note 7 Egenkapital

	Aksje kapital	Overkurs	Ånnen innskutt egen kapital	Ånnen egen kapital	Sum
Egenkapital pr 01.01	1 210 000	1 390 000		-1 812 465	787 535
Konsernbidrag uten skm virkning		0	1 700 000		1 700 000
Årets resultat		0		-988 418	-988 418
<b>Egenkapital pr 31.12</b>	<b>1 210 000</b>	<b>1 390 000</b>	<b>1 700 000</b>	<b>-2 800 883</b>	<b>1 499 117</b>

## Note 8 Antall aksjer, aksjeeiere mv

Selskapets aksjekapital er kr 1 210 000 fordelt på 1 100 aksjer a kr 1.100.

Selskapet inngår i konsern der Antin as er konsernspiss. Antin as, med adresse i Skien, utarbeider konsernregnskap

### Selskapets aksjonær pr 31.12:

	Antall aksjer	Eierandel	Stemme andel
Huseby as	1 100	100 %	100 %

## Note 9 Annen kortsiktig gjeld

### Ånnen kortsiktig gjeld består av:

	2020	2019
Påløpne feriepenger og lønn	415 243	888 715
Forskuddsbetalte inntekter	280 368	47 000
Periodisert varekjøp	91 199	40 552
Ånnen kortsiktig gjeld	28 164	56 268
<b>Sum annen kortsiktig gjeld</b>	<b>784 974</b>	<b>1 032 535</b>

## Note 10 Varer

	2020	2019
Utstillingskjøkken	2 102 398	2 698 118

## Note 11 Trekkrettigheter

### Trekkrettigheter Factoring

	2020	2019
Kundefordringer som er finansiert	0	1 454 424
Samlet bevilgning på factoring – 80% av kundefordringer	0	1 163 539
Trukket (-)	0	-828 621
Innestående	0	0
<b>Ubenyttede trekkrettigheter 31.12</b>	<b>0</b>	<b>334 918</b>

Factoring avtale med Sparebank1 Factoring er avsluttet i november 2020



Huseby Kjøkkensenter AS  
Noter til Årsregnskap 2020

## Note 12 Fremtidige leieforpliktelser

Selskapet leier lokaler i Våle og Sandnes. Leieavtalen i Våle er inngått med konsernselskapet Gjelstadveien 38B as. Leieavtalen har en varighet på 10 år fra 1.12.2013 med opsjon for ytterligere 10 år. Leien reguleres hvert år i hht SSB's konsumprisindeks.

Selskapet leide også lokaler i Sandnes. Leieavtalen utløp 31.7.2020 og driften i denne avdelingen er lagt ned.

### Fremtidige leieforpliktelser (etter dagens indeks)

	Våle	Sandnes	Sum
2021	309 240	0	309 240
Neste 2 år	618 480	0	618 480
<b>Sum</b>	<b>927 720</b>	<b>0</b>	<b>927 720</b>
<b>Resttid pr 31.12.2020</b>	<b>3 år</b>		

### Leiekostnader

	2020	2019
Våle	307 028	302 104
Sandnes	326 060	554 221
<b>Totalt</b>	<b>633 088</b>	<b>856 325</b>





Statsautoriserte revisorer  
Ernst & Young AS

Åslyveien 21, NO-3170 Sem  
Postboks 2427, NO-3104 Tønsberg

Foretaksregisteret: NO 976 389 387 MVA  
Tlf: +47 24 00 24 00

Fax:  
www.ey.no  
Medlemmer av Den norske revisorforening

## UAVHENGIG REVISORS BERETNING

Til generalforsamlingen i Huseby Kjøkkensenter AS

### Uttalelse om revisjonen av årsregnskapet

#### Konklusjon

Vi har revidert årsregnskapet for Huseby Kjøkkensenter AS som består av balanse per 31. desember 2020, resultatregnskap for regnskapsåret avsluttet per denne datoen og en beskrivelse av vesentlige anvendte regnskapsprinsipper og andre noteopplysninger.

Etter vår mening er årsregnskapet avgitt i samsvar med lov og forskrifter og gir et rettviseende bilde av selskapets finansielle stilling per 31. desember 2020 og av dets resultater for regnskapsåret avsluttet per denne datoen i samsvar med regnskapslovens regler og god regnskapsskikk i Norge.

#### Grunnlag for konklusjonen

Vi har gjennomført revisjonen i samsvar med lov, forskrift og god revisjonsskikk i Norge, herunder de internasjonale revisjonsstandardene (ISA-ene). Våre oppgaver og plikter i henhold til disse standardene er beskrevet i avsnittet *Revisors oppgaver og plikter ved revisjonen av årsregnskapet*. Vi er uavhengige av selskapet i samsvar med de relevante etiske kravene i Norge knyttet til revisjon slik det kreves i lov og forskrift. Vi har også overholdt våre øvrige etiske forpliktelser i samsvar med disse kravene. Etter vår oppfatning er innhentet revisjonsbevis tilstrekkelig og hensiktsmessig som grunnlag for vår konklusjon.

#### Ledelsens ansvar for årsregnskapet

Styret og daglig leder (ledelsen) er ansvarlig for å utarbeide årsregnskapet i samsvar med lov og forskrifter, herunder for at det gir et rettviseende bilde i samsvar med regnskapslovens regler og god regnskapsskikk i Norge. Ledelsen er også ansvarlig for slik intern kontroll som den finner nødvendig for å kunne utarbeide et årsregnskap som ikke inneholder vesentlig feilinformasjon, verken som følge av misligheter eller feil.

Ved utarbeidelsen av årsregnskapet må ledelsen ta standpunkt til selskapets evne til fortsatt drift og opplyse om forhold av betydning for fortsatt drift. Forutsetningen om fortsatt drift skal legges til grunn for årsregnskapet med mindre ledelsen enten har til hensikt å avvike selskapet eller legge ned virksomheten, eller ikke har noe annet realistisk alternativ.

#### Revisors oppgaver og plikter ved revisjonen av årsregnskapet

Vårt mål er å oppnå betryggende sikkerhet for at årsregnskapet som helhet ikke inneholder vesentlig feilinformasjon, verken som følge av misligheter eller feil, og å avgi en revisjonsberetning som inneholder vår konklusjon. Betyggende sikkerhet er en høy grad av sikkerhet, men ingen garanti for at en revisjon utført i samsvar med lov, forskrift og god revisjonsskikk i Norge, herunder ISA-ene, alltid vil avdekke vesentlig feilinformasjon. Feilinformasjon kan skyldes misligheter eller feil og er å anse som vesentlig dersom den enkeltvis eller samlet med rimelighet kan forventes å påvirke de økonomiske beslutningene som brukerne foretar på grunnlag av årsregnskapet.

Som del av en revisjon i samsvar med lov, forskrift og god revisjonsskikk i Norge, herunder ISA-ene, utøver vi profesjonelt skjønn og utviser profesjonell skepsis gjennom hele revisjonen. I tillegg

- ▶ identifiserer og anslår vi risikoen for vesentlig feilinformasjon i årsregnskapet, enten det skyldes misligheter eller feil. Vi utformer og gjennomfører revisjonshandlinger for å håndtere slike risikoer, og innhenter revisjonsbevis som er tilstrekkelig og hensiktsmessig som grunnlag for vår konklusjon. Risikoen for at vesentlig feilinformasjon som følge av misligheter ikke blir avdekket, er høyere enn for feilinformasjon som skyldes feil, siden misligheter kan innebære samarbeid, forfalskning, bevisste utelatelser, uriktige fremstillinger eller overstyring av intern kontroll;
- ▶ opparbeider vi oss en forståelse av den interne kontrollen som er relevant for revisjonen, for å utforme revisjonshandlinger som er hensiktsmessige etter omstendighetene, men ikke for å gi uttrykk for en mening om effektiviteten av selskapets interne kontroll;



Building a better  
working world

2

- ▶ vurderer vi om de anvendte regnskapsprinsippene er hensiktsmessige og om regnskapsestimatene og tilhørende noteopplysninger utarbeidet av ledelsen er rimelige;
- ▶ konkluderer vi på om ledelsens bruk av fortsatt drift-forutsetningen er hensiktsmessig, og, basert på innhentede revisjonsbevis, hvorvidt det foreligger vesentlig usikkerhet knyttet til hendelser eller forhold som kan skape betydelig tvil om selskapets evne til fortsatt drift. Dersom vi konkluderer med at det foreligger vesentlig usikkerhet, kreves det at vi i revisjonsberetningen henleder oppmerksomheten på tilleggsopplysningene i årsregnskapet. Hvis slike tilleggsopplysninger ikke er tilstrekkelige, må vi modifisere vår konklusjon. Våre konklusjoner er basert på revisjonsbevis innhentet frem til datoen for revisjonsberetningen. Etterfølgende hendelser eller forhold kan imidlertid medføre at selskapets evne til fortsatt drift ikke lenger er til stede;
- ▶ vurderer vi den samlede presentasjonen, strukturen og innholdet i årsregnskapet, inkludert tilleggsopplysningene, og hvorvidt årsregnskapet gir uttrykk for de underliggende transaksjonene og hendelsene på en måte som gir et rettviseende bilde.

Vi kommuniserer med styret blant annet om det planlagte omfanget av revisjonen, tidspunktet for vårt revisjonsarbeid og eventuelle vesentlige funn i vår revisjon, herunder vesentlige svakheter i den interne kontrollen som vi avdekker gjennom vårt arbeid.

## Uttalelse om øvrige lovmessige krav

### Konklusjon om registrering og dokumentasjon

Basert på vår revisjon av årsregnskapet som beskrevet ovenfor, og kontrollhandlinger vi har funnet nødvendige i henhold til internasjonal standard for attestasjonsoppdrag (ISAE) 3000 «Attestasjonsoppdrag som ikke er revisjon eller forenklet revisorkontroll av historisk finansiell informasjon», mener vi at ledelsen har oppfylt sin plikt til å sørge for ordentlig og oversiktlig registrering og dokumentasjon av selskapets regnskapsopplysninger i samsvar med lov og god bokføringskikk i Norge.

Tønsberg, 19. august 2021  
ERNST & YOUNG AS

*Revisjonsberetningen er signert elektronisk*

Petter Løvendahl Christoffersen  
statsautorisert revisor

Pennco Dokumentnr: ETE2U-FYM5M-EV5ZA-ELAHV-AGH2-E3XU8



# PENNEO

Signaturene i dette dokumentet er juridisk bindende. Dokument signert med "Penneo™ - sikker digital signatur"

"Med min signatur bekrefter jeg alle datoer og innholdet i dette dokument."

**Petter L Christoffersen**

Oppdragsansvarlig partner

På vegne av: Ernst & Young AS

Serienummer: 9578-5999-4-1801969

IP: 145.62.xxx.xxx

2021-08-19 14:44:587

 bankID

Penneo Dokumentnøkkel: ETEZU-FYM5IM-EV5ZA-EIAHY-AAGH2-E3XUB

Dokumentet er signert digitalt, med **Penneo.com**. Alle digitale signatur-data i dokumentet er sikret og validert av den datamaskin-utregnede hash-verdien av det opprinnelige dokument. Dokumentet er låst og tids-stemplet med et sertifikat fra en betrodd tredjepart. All kryptografisk bevis er integrert i denne PDF, for fremtidig validering (hvis nødvendig).

**Hvordan bekrefter at dette dokumentet er originalen?**

Dokumentet er beskyttet av ett Adobe CDS sertifikat. Når du åpner dokumentet i

Adobe Reader, skal du kunne se at dokumentet er sertifisert av **Penneo e-signature service <penneo@penneo.com>**. Dette garanterer at innholdet i dokumentet ikke har blitt endret.

Det er lett å kontrollere de kryptografiske beviser som er lokalisert inne i dokumentet, med Penneo validator - <https://penneo.com/validate>

