



## ÅRSREGNSKAPET FOR REGNSKAPSÅRET 2024 - GENERELL INFORMASJON

### Enheten

|                      |                                     |
|----------------------|-------------------------------------|
| Organisasjonsnummer: | 929 645 960                         |
| Organisasjonsform:   | Aksjeselskap                        |
| Foretaksnavn:        | OSLO BILFORMIDLING AS               |
| Forretningsadresse:  | Olaves Hvervens vei 13<br>1266 OSLO |

### Regnskapsår

|                         |                         |
|-------------------------|-------------------------|
| Årsregnskapets periode: | 01.01.2024 - 31.12.2024 |
|-------------------------|-------------------------|

### Konsern

|                           |     |
|---------------------------|-----|
| Morselskap i konsern:     | Ja  |
| Konsernregnskap lagt ved: | Nei |

### Regnskapsregler

|  |                                    |
|--|------------------------------------|
| Regler for små foretak benyttet:                           | Ja                                 |
| Benyttet ved utarbeidelsen av årsregnskapet til selskapet: | Regnskapslovens alminnelige regler |

### Årsregnskapet fastsatt av kompetent organ

|  |                        |
|--|------------------------|
| Bekreftet av representant for selskapet: | Muhammad Osama Wilayat |
| Dato for fastsettelse av årsregnskapet:  | 13.07.2025             |

### Grunnlag for avgivelse

|  |
|--|
| År 2024: Årsregnskapet er elektronisk innlevert                        |
| År 2023: Tall er hentet fra elektronisk innlevert årsregnskap fra 2024 |

*Det er ikke krav til at årsregnskapet m.v. som sendes til Regnskapsregisteret er undertegnet. Kontrollen på at dette er utført ligger hos revisor/enhetens øverste organ. Sikkerheten ivaretas ved at innsender har rolle/rettighet for innsending av årsregnskapet via Altinn, og ved at det bekreftes at årsregnskapet er fastsatt av kompetent organ.*

Brønnøysundregistrene, 27.07.2025



## Resultatregnskap

| Beløp i: NOK   | Note | 2024             | 2023             |
|--|------|------------------|------------------|
| <b>RESULTATREGNSKAP</b>                                      |      |                  |                  |
| <b>Inntekter</b>   |      |                  |                  |
| Salgsinntekt   |      | 8 450 335        | 5 996 365        |
| Annen driftsinntekt  |      | 132 600          | 0                |
| <b>Sum inntekter</b>   |      | <b>8 582 935</b> | <b>5 996 365</b> |
| <b>Kostnader</b>   |      |                  |                  |
| Varekostnad  |      | 7 360 574        | 5 259 548        |
| Lønnskostnad   | 1, 2 | 7 447            | 64 561           |
| Avskrivning på varige driftsmidler og immaterielle eiendeler | 3    | 103 402          | 128 844          |
| Annen driftskostnad  |      | 685 311          | 280 539          |
| <b>Sum kostnader</b>   |      | <b>8 156 734</b> | <b>5 733 493</b> |
| <b>Driftsresultat</b>  |      | <b>426 202</b>   | <b>262 872</b>   |
| <b>Finansinntekter og finanskostnader</b>                    |      |                  |                  |
| Annen renteinntekt   |      | 1 152            | 426              |
| <b>Sum finansinntekter</b>                                   |      | <b>1 152</b>     | <b>426</b>       |
| Annen rentekostnad   |      | 7 262            | 0                |
| <b>Sum finanskostnader</b>                                   |      | <b>7 262</b>     | <b>0</b>         |
| <b>Netto finans</b>  |      | <b>-6 111</b>    | <b>426</b>       |
| <b>Resultat før skattekostnad</b>                            |      | <b>420 091</b>   | <b>263 299</b>   |
| Skattekostnad  |      | 92 575           | 52 979           |
| <b>Årsresultat</b>   |      | <b>327 516</b>   | <b>210 320</b>   |
| <b>Overføringer og disponeringer</b>                         |      |                  |                  |
| Annen egenkapital  |      | 327 516          | 210 320          |
| <b>Sum overføringer og disponeringer</b>                     |      | <b>327 516</b>   | <b>210 320</b>   |



### Balanse

| Beløp i: NOK   | Note | 2024             | 2023             |
|--|------|------------------|------------------|
| <b>BALANSE - EIENDELER</b>                           |      |                  |                  |
| <b>Anleggsmidler</b>                                 |      |                  |                  |
| <b>Immaterielle eiendeler</b>                        |      |                  |                  |
| Sum immaterielle eiendeler                           |      | 0                | 0                |
| <b>Varige driftsmidler</b>                           |      |                  |                  |
| Driftsløsøre, inventar, verktøy, kontormaskiner, ol. | 3    | 394 080          | 497 483          |
| Sum varige driftsmidler                              |      | 394 080          | 497 483          |
| <b>Finansielle anleggsmidler</b>                     |      |                  |                  |
| Lån til foretak i samme konsern                      | 4    | 895 000          | 0                |
| Investeringer i aksjer og andeler                    |      | 45 000           | 0                |
| Sum finansielle anleggsmidler                        |      | 940 000          | 0                |
| Sum anleggsmidler                                    |      | 1 334 080        | 497 483          |
| <b>Omløpsmidler</b>                                  |      |                  |                  |
| <b>Varer</b>   |      |                  |                  |
| Varer  |      | 1 207 862        | 431 740          |
| Sum varer  |      | 1 207 862        | 431 740          |
| <b>Fordringer</b>                                    |      |                  |                  |
| Kundefordringer                                      |      | 728 094          | 281 590          |
| Andre kortsiktige fordringer                         |      | 90 115           | 21 523           |
| Sum fordringer                                       |      | 818 209          | 303 113          |
| <b>Investeringer</b>                                 |      |                  |                  |
| Sum investeringer                                    |      | 0                | 0                |
| <b>Bankinnskudd, kontanter og lignende</b>           |      |                  |                  |
| Bankinnskudd, kontanter og lignende                  |      | 667 205          | 290 181          |
| Sum bankinnskudd, kontanter og lignende              |      | 667 205          | 290 181          |
| Sum omløpsmidler                                     |      | 2 693 277        | 1 025 033        |
| <b>SUM EIENDELER</b>                                 |      | <b>4 027 357</b> | <b>1 522 516</b> |



## Balanse

| Beløp i: NOK                             | Note | 2024             | 2023             |
|--|------|------------------|------------------|
| <b>BALANSE - EGENKAPITAL OG GJELD</b>    |      |                  |                  |
| <b>Egenkapital</b>                       |      |                  |                  |
| <b>Innskutt egenkapital</b>              |      |                  |                  |
| Aksjekapital                             | 5    | 50 000           | 50 000           |
| <b>Sum innskutt egenkapital</b>          |      | <b>50 000</b>    | <b>50 000</b>    |
| <b>Opptjent egenkapital</b>              |      |                  |                  |
| Annen egenkapital                        |      | 511 065          | 183 549          |
| <b>Sum opptjent egenkapital</b>          |      | <b>511 065</b>   | <b>183 549</b>   |
| <b>Sum egenkapital</b>                   |      | <b>561 065</b>   | <b>233 549</b>   |
| <b>Gjeld</b>                             |      |                  |                  |
| <b>Langsiktig gjeld</b>                  |      |                  |                  |
| Utsatt skatt                             |      | 21 000           | 23 002           |
| <b>Sum avsetninger for forpliktelser</b> |      | <b>21 000</b>    | <b>23 002</b>    |
| <b>Annen langsiktig gjeld</b>            |      |                  |                  |
| Øvrig langsiktig gjeld                   | 6    | 1 207 271        | 0                |
| <b>Sum annen langsiktig gjeld</b>        |      | <b>1 207 271</b> | <b>0</b>         |
| <b>Sum langsiktig gjeld</b>              |      | <b>1 228 271</b> | <b>23 002</b>    |
| <b>Kortsiktig gjeld</b>                  |      |                  |                  |
| Leverandørgjeld                          |      | 1 564 294        | 289 717          |
| Betalbar skatt                           |      | 94 577           | 29 977           |
| Annen kortsiktig gjeld                   |      | 579 150          | 946 271          |
| <b>Sum kortsiktig gjeld</b>              |      | <b>2 238 021</b> | <b>1 265 965</b> |
| <b>Sum gjeld</b>                         |      | <b>3 466 292</b> | <b>1 288 967</b> |
| <b>SUM EGENKAPITAL OG GJELD</b>          |      | <b>4 027 357</b> | <b>1 522 516</b> |



## Brønnøysundregistrene

### ÅRSREGNSKAP FOR REGNSKAPSÅRET 2024 - GENERELL INFORMASJON

Journalnummer: 2025 692697

#### Enheten

Organisasjonsnummer: 929 645 960  
Organisasjonsform: Aksjeselskap  
Foretaksnavn: OSLO BILFORMIDLING AS  
Forretningsadresse: Olaves Hvervens vei 13  
1266 OSLO

#### Regnskapsår

Årsregnskapets periode: 01.01.2024 - 31.12.2024

#### Konsern

Morselskap i konsern: Ja  
Konsernregnskap lagt ved: Nei

#### Regnskapsregler

Regler for små foretak benyttet: Ja  
Benyttet ved utarbeidelsen av  
årsregnskapet til selskapet: Regnskapslovens alminnelige regler

#### Årsregnskapet fastsatt av kompetent organ

Bekreftet av representant for selskapet: Muhammad Osama Wilayat  
Dato for fastsettelse av årsregnskapet: 13.07.2025

#### Revisjon

Selskapet har besluttet at årsregnskapet  
ikke skal revideres: Ja  
Årsregnskapet er utarbeidet av ekstern  
autorisert regnskapsfører: Ja  
Ekstern autorisert regnskapsfører har i  
løpet av regnskapsåret bistått ved den  
løpende regnskapsføringen eller utført  
andre tjenester for selskapet enn å  
utarbeide årsregnskapet: Ja

#### Grunnlag for avgivelse

År 2024: Årsregnskap er elektronisk innlevert.  
År 2023: Tall er hentet fra elektronisk innlevert årsregnskap fra 2024.

*Det er ikke krav til at årsregnskapet m.v. som sendes til Regnskapsregisteret er undertegnet. Kontrollen på at dette er utført ligger hos revisor/enhetens øverste organ. Sikkerheten ivaretas ved at innsender har rolle/rettighet for innsending av årsregnskapet via Altinn, og ved at det bekreftes at årsregnskapet er fastsatt av kompetent organ.*

Brønnøysundregistrene, 22.07.2025

---

Brønnøysundregistrene  
Postadresse: Postboks 900, 8910 Brønnøysund  
Telefon: 75 00 75 00  
E-post: firmapost@brreg.no Internett: www.brreg.no  
Organisasjonsnummer: 974 760 673



Organisasjonsnr: 929 645 960  
OSLO BILFORMIDLING AS

## RESULTATREGNSKAP

| <b>Beløp i: NOK</b>  | <b>Note</b> | <b>2024</b>      | <b>2023</b>      |
|--|-------------|------------------|------------------|
| <b>RESULTATREGNSKAP</b>                                      |             |                  |                  |
| <b>Inntekter</b>   |             |                  |                  |
| Salgsinntekt   |             | 8 450 335        | 5 996 365        |
| Annen driftsinntekt  |             | 132 600          | 0                |
| <b>Sum inntekter</b>   |             | <b>8 582 935</b> | <b>5 996 365</b> |
| <b>Kostnader</b>   |             |                  |                  |
| Varekostnad  |             | 7 360 574        | 5 259 548        |
| Lønnskostnad   | 1, 2        | 7 447            | 64 561           |
| Avskrivning på varige driftsmidler og immaterielle eiendeler | 3           | 103 402          | 128 844          |
| Annen driftskostnad  |             | 685 311          | 280 539          |
| <b>Sum kostnader</b>   |             | <b>8 156 734</b> | <b>5 733 493</b> |
| <b>Driftsresultat</b>  |             | <b>426 202</b>   | <b>262 872</b>   |
| <b>Finansinntekter og finanskostnader</b>                    |             |                  |                  |
| Annen renteinntekt   |             | 1 152            | 426              |
| <b>Sum finansinntekter</b>                                   |             | <b>1 152</b>     | <b>426</b>       |
| Annen rentekostnad   |             | 7 262            | 0                |
| <b>Sum finanskostnader</b>                                   |             | <b>7 262</b>     | <b>0</b>         |
| <b>Netto finans</b>  |             | <b>-6 111</b>    | <b>426</b>       |
| <b>Resultat før skattekostnad</b>                            |             | <b>420 091</b>   | <b>263 299</b>   |
| Skattekostnad  |             | 92 575           | 52 979           |
| <b>Årsresultat</b>   |             | <b>327 516</b>   | <b>210 320</b>   |
| <b>Overføringer og disponeringer</b>                         |             |                  |                  |
| Annen egenkapital  |             | 327 516          | 210 320          |
| <b>Sum overføringer og disponeringer</b>                     |             | <b>327 516</b>   | <b>210 320</b>   |



Organisasjonsnr: 929 645 960  
OSLO BILFORMIDLING AS

## BALANSE

| Beløp i: NOK   | Note | 2024      | 2023      |
|--|------|-----------|-----------|
| <b>BALANSE - EIENDELER</b>                           |      |           |           |
| <b>Anleggsmidler</b>                                 |      |           |           |
| <b>Immaterielle eiendeler</b>                        |      |           |           |
| Sum immaterielle eiendeler                           |      | 0         | 0         |
| <b>Varige driftsmidler</b>                           |      |           |           |
| Driftsløsøre, inventar, verktøy, kontormaskiner, ol. |      |           |           |
|  | 3    | 394 080   | 497 483   |
| Sum varige driftsmidler                              |      | 394 080   | 497 483   |
| <b>Finansielle anleggsmidler</b>                     |      |           |           |
| Lån til foretak i samme konsern                      |      |           |           |
|  | 4    | 895 000   | 0         |
| Investeringer i aksjer og andeler                    |      |           |           |
|  |      | 45 000    | 0         |
| Sum finansielle anleggsmidler                        |      | 940 000   | 0         |
| Sum anleggsmidler                                    |      | 1 334 080 | 497 483   |
| <b>Omløpsmidler</b>                                  |      |           |           |
| <b>Varer</b>   |      |           |           |
| Varer  |      | 1 207 862 | 431 740   |
| Sum varer  |      | 1 207 862 | 431 740   |
| <b>Fordringer</b>                                    |      |           |           |
| Kundefordringer                                      |      |           |           |
|  |      | 728 094   | 281 590   |
| Andre kortsiktige fordringer                         |      |           |           |
|  |      | 90 115    | 21 523    |
| Sum fordringer                                       |      | 818 209   | 303 113   |
| <b>Investeringer</b>                                 |      |           |           |
| Sum investeringer                                    |      | 0         | 0         |
| <b>Bankinnskudd, kontanter og lignende</b>           |      |           |           |
| Bankinnskudd, kontanter og lignende                  |      |           |           |
|  |      | 667 205   | 290 181   |
| Sum bankinnskudd, kontanter og lignende              |      | 667 205   | 290 181   |
| Sum omløpsmidler                                     |      | 2 693 277 | 1 025 033 |
| SUM EIENDELER  |      | 4 027 357 | 1 522 516 |

## BALANSE - EGENKAPITAL OG GJELD



|   |   |                  |                  |
|---|---|------------------|------------------|
| <b>Egenkapital</b>                      |   |                  |                  |
| <b>Innskutt egenkapital</b>             |   |                  |                  |
| Aksjekapital                            | 5 | 50 000           | 50 000           |
| <b>Sum innskutt egenkapital</b>         |   | <b>50 000</b>    | <b>50 000</b>    |
| <b>Opptjent egenkapital</b>             |   |                  |                  |
| Annen egenkapital                       |   | 511 065          | 183 549          |
| <b>Sum opptjent egenkapital</b>         |   | <b>511 065</b>   | <b>183 549</b>   |
| <b>Sum egenkapital</b>                  |   | <b>561 065</b>   | <b>233 549</b>   |
| <b>Gjeld</b>                            |   |                  |                  |
| <b>Langsiktig gjeld</b>                 |   |                  |                  |
| Utsatt skatt                            |   | 21 000           | 23 002           |
| <b>Sum avsetninger for forpliktelse</b> |   | <b>21 000</b>    | <b>23 002</b>    |
| <b>Annen langsiktig gjeld</b>           |   |                  |                  |
| Øvrig langsiktig gjeld                  | 6 | 1 207 271        | 0                |
| <b>Sum annen langsiktig gjeld</b>       |   | <b>1 207 271</b> | <b>0</b>         |
| <b>Sum langsiktig gjeld</b>             |   | <b>1 228 271</b> | <b>23 002</b>    |
| <b>Kortsiktig gjeld</b>                 |   |                  |                  |
| Leverandørgjeld                         |   | 1 564 294        | 289 717          |
| Betalbar skatt                          |   | 94 577           | 29 977           |
| Annen kortsiktig gjeld                  |   | 579 150          | 946 271          |
| <b>Sum kortsiktig gjeld</b>             |   | <b>2 238 021</b> | <b>1 265 965</b> |
| <b>Sum gjeld</b>                        |   | <b>3 466 292</b> | <b>1 288 967</b> |
| <b>SUM EGENKAPITAL OG GJELD</b>         |   | <b>4 027 357</b> | <b>1 522 516</b> |



Organisasjonsnr: 929 645 960  
OSLO BILFORMIDLING AS

**NOTEOPPLYSNINGER - SELSKAP** - alle poster oppgitt i hele tall

## Note

### Regnskapsprinsipper

Årsregnskapet er satt opp i samsvar med regnskapsloven og god regnskapsskikk for små foretak. Salgsinntekter Inntektsføring ved salg av varer skjer på leveringstidspunktet. Tjenester inntektsføres etter hvert som de leveres. Klassifisering og vurdering av balanseposter Anleggsmidler er eiendeler bestemt til varig eie eller bruk. Eiendeler som er knyttet til varekretsløpet er klassifisert som omløpsmidler. Fordringer klassifiseres som omløpsmidler hvis de forfaller til betaling innen ett år etter transaksjonsdagen. Tilsvarende klassifiseres gjeld som kortsiktig hvis gjelden forfaller til betaling innen ett år. Langsiktig gjeld er gjeld som forfaller senere enn ett år etter transaksjonsdagen. Første års avdrag på langsiktige fordringer og langsiktig gjeld klassifiseres likevel ikke som omløpsmiddel og kortsiktig gjeld. Omløpsmidler vurderes til laveste av anskaffelseskost og virkelig verdi. Kortsiktig gjeld balanseføres til nominelt beløp på etableringstidspunktet. Anleggsmidler vurderes til anskaffelseskost. Varige anleggsmidler avskrives etter en fornuftig avskrivningsplan. Anleggsmidlene nedskrives til virkelig verdi ved verdifall som ikke forventes å være forbigående. Langsiktig gjeld med unntak av andre avsetninger balanseføres til nominelt beløp på etableringstidspunktet. Fordringer Kundefordringer og andre fordringer er oppført i balansen til pålydende etter fradrag for avsetning til forventet tap. Avsetning til tap gjøres på grunnlag av individuelle vurderinger av de enkelte fordringene. Varebeholdninger Lager av innkjøpte varer er verdsatt til laveste verdi av anskaffelseskost etter FIFO- prinsippet og virkelig verdi. Det foretas nedskrivning for påregnelig ukurans. Varige driftsmidler Varige driftsmidler balanseføres og avskrives over driftsmidlenes levetid dersom de har antatt levetid over 3 år og har en kostpris som overstiger kr 30 000. Direkte vedlikehold av driftsmidler kostnadsføres løpende under driftskostnader, mens påkostninger eller forbedringer tillegges driftsmidlets kostpris og avskrives i takt med driftsmidlet. Forøvrig er følgende regnskapsprinsipper anvendt: Leieavtaler er ikke balanseført. Skatt Skattekostnaden i resultatregnskapet omfatter både periodens betalbare skatt og endring i utsatt skatt. Utsatt skatt er beregnet med 22% på grunnlag av de midlertidige forskjeller som eksisterer mellom regnskapsmessige og skattemessige verdier, samt skattemessig underskudd til fremføring ved utgangen av regnskapsåret. Skatteøkende og skattereduserende midlertidige forskjeller som reverserer eller kan reversere i samme periode er fastsatt og skattevirkningen er beregnet på nettogrunnlaget. Selskapet har ikke endret regnskapsprinsipp fra 2023 til 2024.

## Note

1

### Antall årsverk i regnskapsåret

1.00

## Note

2

### Spesifisering av resultatregnskapet



## Lønnskostnader

|                           |              |                  |
|---------------------------|--------------|------------------|
| <u>Lønn</u>               | <u>Årets</u> | <u>Fjorårets</u> |
|                           | 217.00       | 59360.00         |
| <u>Andre ytelser</u>      | <u>Årets</u> | <u>Fjorårets</u> |
|                           | 7230.00      | 5201.00          |
| <u>Sum lønnskostnader</u> | <u>Årets</u> | <u>Fjorårets</u> |
|                           | 7447.00      | 64561.00         |

## Mer om årsverk og lønn

Det er ikke hevet lønn i regnskapsåret

## Note

### Ekstraordinære inntekter og kostnader

| <u>Sum</u> | <u>Beløp</u> |
|------------|--------------|
|------------|--------------|

## Note

3

## Varige driftsmidler og immaterielle eiendeler

|                                 |                            |                            |
|---------------------------------|----------------------------|----------------------------|
| <u>Anskaffelseskost 01.01.</u>  | <u>Varige driftsmidler</u> | <u>Immaterielle eiend.</u> |
|                                 | 517011.00                  | 0.00                       |
| <u>Anskaffelseskost 31.12.</u>  | <u>Varige driftsmidler</u> | <u>Immaterielle eiend.</u> |
|                                 | 517011.00                  | 0.00                       |
| <u>Samlede av-/nedskrivn.</u>   | <u>Varige driftsmidler</u> | <u>Immaterielle eiend.</u> |
|                                 | 122930.00                  | 0.00                       |
| <u>Balanseført verdi 31.12.</u> | <u>Varige driftsmidler</u> | <u>Immaterielle eiend.</u> |
|                                 | 394081.00                  | 0.00                       |
| <u>Årets av-/nedskrivn.</u>     | <u>Varige driftsmidler</u> | <u>Immaterielle eiend.</u> |
|                                 | 103402.00                  | 0.00                       |

Anskaffelseskost - balanseførte lånekostnader, egentilvirkede anleggsmidler

Goodwill spesifisert for hvert enkelt virksomhetskjøp

Avskrivningsplan for goodwill som er lenger enn fem år - begrunnelse

Mer om varige driftsmidler/immaterielle eiendeler

Konsernregnskap

Morselskapet sitt navn

Forretningskontor for morselskapet



**Begrunnelse for at datterselskap er utelatt fra konsolideringen**

Samlet beløp - tilknyttet selskap Årets Fjorårets

Samlet beløp - foretak i samme konsern Årets Fjorårets

Samlet beløp - foretak i samme konsern Årets Fjorårets

Samlet beløp - felles kontrollert virksomhet Årets Fjorårets

Pantstillelse Beløp

**Note**

4

**Fordringer**

**Fordringer som forfaller senere enn ett år etter regnskapsårets slutt**  
895000.00

**Mer om fordringer**

Oslo Bilformidling har ytt lån til datterselskap

**Note**

Beholdning av egne aksjer Antall Pålydende Andel av aksjek.

**Erverv**

**Endringer i beholdning av aksjer i løpet av regnskapsåret**

**Avhendelse**

**Endringer i beholdning av aksjer i løpet av regnskapsåret**

**Samvirkeforetak**

**Vedtaksbestemmelser/årsmøtevedtak/forslag til vedtak om medlemskapskonti**

**Mer om aksjer**



Årsregnskap for  
**OSLO BILFORMIDLING AS**

929645960

Regnskapsår  
01.01.2024 - 31.12.2024



OSLO BILFORMIDLING AS  
929 645 960

## Resultatregnskap

|  | Note | 2024              | 2023              |
|--|------|-------------------|-------------------|
| <b>Driftsinntekter</b>                                       |      |                   |                   |
| Salgsinntekt   |      | 8 450 335         | 5 996 365         |
| Annen driftsinntekt  |      | 132 600           | 0                 |
| <b>Sum driftsinntekter</b>                                   |      | <b>8 582 935</b>  | <b>5 996 365</b>  |
| <b>Driftskostnader</b>                                       |      |                   |                   |
| Varekostnad  |      | -7 360 574        | -5 259 548        |
| Lønnskostnad   | 1, 2 | -7 447            | -64 561           |
| Avskrivning på varige driftsmidler og immaterielle eiendeler | 3    | -103 402          | -128 844          |
| Annen driftskostnad  |      | -685 311          | -280 539          |
| <b>Sum driftskostnader</b>                                   |      | <b>-8 156 734</b> | <b>-5 733 493</b> |
| <b>Driftsresultat</b>  |      | <b>426 202</b>    | <b>262 872</b>    |
| <b>Finansinntekter</b>                                       |      |                   |                   |
| Annen renteinntekt   |      | 1 152             | 426               |
| <b>Sum finansinntekter</b>                                   |      | <b>1 152</b>      | <b>426</b>        |
| <b>Finanskostnader</b>                                       |      |                   |                   |
| Annen rentekostnad   |      | -7 262            | 0                 |
| <b>Sum finanskostnader</b>                                   |      | <b>-7 262</b>     | <b>0</b>          |
| <b>Netto finans</b>  |      | <b>-6 111</b>     | <b>426</b>        |
| <b>Resultat før skattekostnad</b>                            |      | <b>420 091</b>    | <b>263 299</b>    |
| Skattekostnad  |      | -92 575           | -52 979           |
| <b>Årsresultat</b>   |      | <b>327 516</b>    | <b>210 320</b>    |
| <b>Overføringer</b>  |      |                   |                   |
| Annen egenkapital  |      | 327 516           | 210 320           |
| <b>Sum overføringer</b>                                      |      | <b>327 516</b>    | <b>210 320</b>    |



OSLO BILFORMIDLING AS  
929 645 960

## Balanse

|  | Note | 31.12.2024       | 31.12.2023       |
|--|------|------------------|------------------|
| <b>EIENDELER</b>                                     |      |                  |                  |
| <b>Anleggsmidler</b>                                 |      |                  |                  |
| <b>Varige driftsmidler</b>                           |      |                  |                  |
| Driftsløsøre, inventar, verktøy, kontormaskiner, ol. | 3    | 394 080          | 497 483          |
| <b>Sum varige driftsmidler</b>                       |      | <b>394 080</b>   | <b>497 483</b>   |
| <b>Finansielle anleggsmidler</b>                     |      |                  |                  |
| Lån til foretak i samme konsern                      | 4    | 895 000          | 0                |
| Investeringer i aksjer og andeler                    |      | 45 000           | 0                |
| <b>Sum finansielle anleggsmidler</b>                 |      | <b>940 000</b>   | <b>0</b>         |
| <b>Sum anleggsmidler</b>                             |      | <b>1 334 080</b> | <b>497 483</b>   |
| <b>Omløpsmidler</b>                                  |      |                  |                  |
| <b>Varer</b>   |      |                  |                  |
| Varer  |      | 1 207 862        | 431 740          |
| <b>Sum varer</b>                                     |      | <b>1 207 862</b> | <b>431 740</b>   |
| <b>Fordringer</b>                                    |      |                  |                  |
| Kundefordringer                                      |      | 728 094          | 281 590          |
| Andre kortsiktige fordringer                         |      | 90 115           | 21 523           |
| <b>Sum fordringer</b>                                |      | <b>818 209</b>   | <b>303 113</b>   |
| <b>Bankinnskudd, kontanter og lignende</b>           |      |                  |                  |
| Bankinnskudd, kontanter og lignende                  |      | 667 205          | 290 181          |
| <b>Sum bankinnskudd, kontanter og lignende</b>       |      | <b>667 205</b>   | <b>290 181</b>   |
| <b>Sum omløpsmidler</b>                              |      | <b>2 693 277</b> | <b>1 025 033</b> |
| <b>SUM EIENDELER</b>                                 |      | <b>4 027 357</b> | <b>1 522 516</b> |



OSLO BILFORMIDLING AS  
929 645 960

## Balanse

|  | Note | 31.12.2024       | 31.12.2023       |
|--|------|------------------|------------------|
| <b>EGENKAPITAL OG GJELD</b>            |      |                  |                  |
| <b>Egenkapital</b>                     |      |                  |                  |
| <b>Innskutt egenkapital</b>            |      |                  |                  |
| Aksjekapital                           | 5    | 50 000           | 50 000           |
| <b>Sum innskutt egenkapital</b>        |      | <b>50 000</b>    | <b>50 000</b>    |
| <b>Opptjent egenkapital</b>            |      |                  |                  |
| Annen egenkapital                      |      | 511 065          | 183 549          |
| <b>Sum opptjent egenkapital</b>        |      | <b>511 065</b>   | <b>183 549</b>   |
| <b>Sum egenkapital</b>                 |      | <b>561 065</b>   | <b>233 549</b>   |
| <b>Gjeld</b>                           |      |                  |                  |
| <b>Avsetning og forpliktelser</b>      |      |                  |                  |
| Utsatt skatt                           |      | 21 000           | 23 002           |
| <b>Sum avsetning for forpliktelser</b> |      | <b>21 000</b>    | <b>23 002</b>    |
| <b>Annen langsiktig gjeld</b>          |      |                  |                  |
| Øvrig langsiktig gjeld                 | 6    | 1 207 271        | 0                |
| <b>Sum annen langsiktig gjeld</b>      |      | <b>1 207 271</b> | <b>0</b>         |
| <b>Kortsiktig gjeld</b>                |      |                  |                  |
| Leverandørgjeld                        |      | 1 564 294        | 289 717          |
| Betalbar skatt                         |      | 94 577           | 29 977           |
| Annen kortsiktig gjeld                 |      | 579 150          | 946 271          |
| <b>Sum kortsiktig gjeld</b>            |      | <b>2 238 021</b> | <b>1 265 965</b> |
| <b>Sum gjeld</b>                       |      | <b>3 466 292</b> | <b>1 288 967</b> |
| <b>SUM EGENKAPITAL OG GJELD</b>        |      | <b>4 027 357</b> | <b>1 522 516</b> |

OSLO, 13.07.2025

Muhammad Osama Wilayat  
styrets leder / daglig leder



OSLO BILFORMIDLING AS  
929 645 960

## Noter

### Regnskapsprinsipper

Årsregnskapet er satt opp i samsvar med regnskapsloven og god regnskapsskikk for små foretak.

#### Salgsinntekter

Inntektsføring ved salg av varer skjer på leveringstidspunktet. Tjenester inntektsføres etter hvert som de leveres.

#### Klassifisering og vurdering av balanseposter

Anleggsmidler er eiendeler bestemt til varig eie eller bruk. Eiendeler som er knyttet til varekretsløpet er klassifisert som omløpsmidler. Fordringer klassifiseres som omløpsmidler hvis de forfaller til betaling innen ett år etter transaksjonsdagen. Tilsvarende klassifiseres gjeld som kortsiktig hvis gjelden forfaller til betaling innen ett år. Langsiktig gjeld er gjeld som forfaller senere enn ett år etter transaksjonsdagen. Første års avdrag på langsiktige fordringer og langsiktig gjeld klassifiseres likevel ikke som omløpsmiddel og kortsiktig gjeld.

Omløpsmidler vurderes til laveste av anskaffelseskost og virkelig verdi. Kortsiktig gjeld balanseføres til nominelt beløp på etableringstidspunktet. Anleggsmidler vurderes til anskaffelseskost. Varige anleggsmidler avskrives etter en fornuftig avskrivningsplan. Anleggsmidlene nedskrives til virkelig verdi ved verdifall som ikke forventes å være forbigående. Langsiktig gjeld med unntak av andre avsetninger balanseføres til nominelt beløp på etableringstidspunktet.

#### Fordringer

Kundefordringer og andre fordringer er oppført i balansen til pålydende etter fradrag for avsetning til forventet tap. Avsetning til tap gjøres på grunnlag av individuelle vurderinger av de enkelte fordringene.

#### Varebeholdninger

Lager av innkjøpte varer er verdsatt til laveste verdi av anskaffelseskost etter FIFO- prinsippet og virkelig verdi. Det foretas nedskrivning for påregnelig ukurans.

#### Varige driftsmidler

Varige driftsmidler balanseføres og avskrives over driftsmidlenes levetid dersom de har antatt levetid over 3 år og har en kostpris som overstiger kr 30 000. Direkte vedlikehold av driftsmidler kostnadsføres løpende under driftskostnader, mens påkostninger eller forbedringer tillegges driftsmidlets kostpris og avskrives i takt med driftsmidlet.

#### Forørig er følgende regnskapsprinsipper anvendt:

Leieavtaler er ikke balanseført.

#### Skatt

Skattekostnaden i resultatregnskapet omfatter både periodens betalbare skatt og endring i utsatt skatt. Utsatt skatt er beregnet med 22% på grunnlag av de midlertidige forskjeller som eksisterer mellom regnskapsmessige og skattemessige verdier, samt skattemessig underskudd til fremføring ved utgangen av regnskapsåret. Skatteøkende og skattereduserende midlertidige forskjeller som reverserer eller kan reversere i samme periode er fastsatt og skattevirkningen er beregnet på nettogrunnlaget.

Selskapet har ikke endret regnskapsprinsipp fra 2023 til 2024.

### Note 1 - Antall årsverk

Antall årsverk sysselsatt i regnskapsåret:

1



OSLO BILFORMIDLING AS  
929 645 960

## Note 2 - Lønnskostnader

| Spesifikasjon av lønnskostnader | 2024         | 2023          |
|---------------------------------|--------------|---------------|
| Lønn                            | 217          | 59 360        |
| Arbeidsgiveravgift              | 0            | 0             |
| Pensjonskostnader               | 0            | 0             |
| Andre relaterte ytelser         | 7 230        | 5 201         |
| <b>Sum</b>                      | <b>7 447</b> | <b>64 561</b> |

### Mer om årsverk og lønn

Det er ikke hevet lønn i regnskapsåret

## Note 3 - Varige driftsmidler og immaterielle eiendeler

|  | Varige driftsmidler |
|--|---------------------|
| Anskaffelseskost 01.01.  | 517 011             |
| Tilgang i året   | 0                   |
| Avgang i året  | 0                   |
| <b>Anskaffelseskost 31.12.</b>   | <b>517 011</b>      |
| Samlede avskrivninger, nedskrivninger og reverseringer av nedskrivninger         | -122 930            |
| <b>Balanseført verdi per 31.12.</b>  | <b>394 081</b>      |
| Avskrivninger, nedskrivninger og reverseringer av nedskrivninger i regnskapsåret | 103 402             |

## Note 4 - Fordringer

|   |         |
|---|---------|
| Fordringer som forfaller senere enn ett år etter regnskapsårets slutt | 895 000 |
|---|---------|

### Mer om fordringer

Oslo Bilformidling har ytt lån til datterselskap

## Note 5 - Aksjekapital

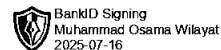
| Aksjeklasse | Antall aksjer | Aksjenes pålydende | Bokført verdi |
|-------------|---------------|--------------------|---------------|
| Ordinære    | 50            | 1 000              | 50 000        |

| Aksjonærer             | Antall aksjer | Eierandel % | Aksjeklasse |
|------------------------|---------------|-------------|-------------|
| MUHAMMAD OSAMA WILAYAT | 50            | 100,00      | Ordinære    |

## Note 6 - Øvrig langsiktig gjeld

Selskapets aksjonær har ytt lån stort kr. 1 780 060. Kr 1 207 271 er langsiktig gjeld og kr. 572 789 som utleggsmellomværende.



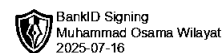
Årsregnskap for  
**OSLO BILFORMIDLING AS**

929645960

Regnskapsår  
01.01.2024 - 31.12.2024



OSLO BILFORMIDLING AS  
929 645 960

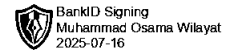


## Resultatregnskap

|  | Note | 2024              | 2023              |
|--|------|-------------------|-------------------|
| <b>Driftsinntekter</b>                                       |      |                   |                   |
| Salgsinntekt   |      | 8 450 335         | 5 996 365         |
| Annen driftsinntekt  |      | 132 600           | 0                 |
| <b>Sum driftsinntekter</b>                                   |      | <b>8 582 935</b>  | <b>5 996 365</b>  |
| <b>Driftskostnader</b>                                       |      |                   |                   |
| Varekostnad  |      | -7 360 574        | -5 259 548        |
| Lønnskostnad   | 1, 2 | -7 447            | -64 561           |
| Avskrivning på varige driftsmidler og immaterielle eiendeler | 3    | -103 402          | -128 844          |
| Annen driftskostnad  |      | -685 311          | -280 539          |
| <b>Sum driftskostnader</b>                                   |      | <b>-8 156 734</b> | <b>-5 733 493</b> |
| <b>Driftsresultat</b>  |      | <b>426 202</b>    | <b>262 872</b>    |
| <b>Finansinntekter</b>                                       |      |                   |                   |
| Annen renteinntekt   |      | 1 152             | 426               |
| <b>Sum finansinntekter</b>                                   |      | <b>1 152</b>      | <b>426</b>        |
| <b>Finanskostnader</b>                                       |      |                   |                   |
| Annen rentekostnad   |      | -7 262            | 0                 |
| <b>Sum finanskostnader</b>                                   |      | <b>-7 262</b>     | <b>0</b>          |
| <b>Netto finans</b>  |      | <b>-6 111</b>     | <b>426</b>        |
| <b>Resultat før skattekostnad</b>                            |      | <b>420 091</b>    | <b>263 299</b>    |
| Skattekostnad  |      | -92 575           | -52 979           |
| <b>Årsresultat</b>   |      | <b>327 516</b>    | <b>210 320</b>    |
| <b>Overføringer</b>  |      |                   |                   |
| Annen egenkapital  |      | 327 516           | 210 320           |
| <b>Sum overføringer</b>                                      |      | <b>327 516</b>    | <b>210 320</b>    |



OSLO BILFORMIDLING AS  
929 645 960

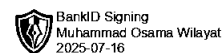


## Balanse

|  | Note | 31.12.2024       | 31.12.2023       |
|--|------|------------------|------------------|
| <b>EIENDELER</b>                                     |      |                  |                  |
| <b>Anleggsmidler</b>                                 |      |                  |                  |
| <b>Varige driftsmidler</b>                           |      |                  |                  |
| Driftsløsøre, inventar, verktøy, kontormaskiner, ol. | 3    | 394 080          | 497 483          |
| <b>Sum varige driftsmidler</b>                       |      | <b>394 080</b>   | <b>497 483</b>   |
| <b>Finansielle anleggsmidler</b>                     |      |                  |                  |
| Lån til foretak i samme konsern                      | 4    | 895 000          | 0                |
| Investeringer i aksjer og andeler                    |      | 45 000           | 0                |
| <b>Sum finansielle anleggsmidler</b>                 |      | <b>940 000</b>   | <b>0</b>         |
| <b>Sum anleggsmidler</b>                             |      | <b>1 334 080</b> | <b>497 483</b>   |
| <b>Omløpsmidler</b>                                  |      |                  |                  |
| <b>Varer</b>   |      |                  |                  |
| Varer  |      | 1 207 862        | 431 740          |
| <b>Sum varer</b>                                     |      | <b>1 207 862</b> | <b>431 740</b>   |
| <b>Fordringer</b>                                    |      |                  |                  |
| Kundefordringer                                      |      | 728 094          | 281 590          |
| Andre kortsiktige fordringer                         |      | 90 115           | 21 523           |
| <b>Sum fordringer</b>                                |      | <b>818 209</b>   | <b>303 113</b>   |
| <b>Bankinnskudd, kontanter og lignende</b>           |      |                  |                  |
| Bankinnskudd, kontanter og lignende                  |      | 667 205          | 290 181          |
| <b>Sum bankinnskudd, kontanter og lignende</b>       |      | <b>667 205</b>   | <b>290 181</b>   |
| <b>Sum omløpsmidler</b>                              |      | <b>2 693 277</b> | <b>1 025 033</b> |
| <b>SUM EIENDELER</b>                                 |      | <b>4 027 357</b> | <b>1 522 516</b> |



OSLO BILFORMIDLING AS  
929 645 960



## Balanse

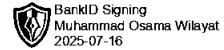
|  | Note | 31.12.2024       | 31.12.2023       |
|--|------|------------------|------------------|
| <b>EGENKAPITAL OG GJELD</b>            |      |                  |                  |
| <b>Egenkapital</b>                     |      |                  |                  |
| <b>Innskutt egenkapital</b>            |      |                  |                  |
| Aksjekapital                           | 5    | 50 000           | 50 000           |
| <b>Sum innskutt egenkapital</b>        |      | <b>50 000</b>    | <b>50 000</b>    |
| <b>Opptjent egenkapital</b>            |      |                  |                  |
| Annen egenkapital                      |      | 511 065          | 183 549          |
| <b>Sum opptjent egenkapital</b>        |      | <b>511 065</b>   | <b>183 549</b>   |
| <b>Sum egenkapital</b>                 |      | <b>561 065</b>   | <b>233 549</b>   |
| <b>Gjeld</b>                           |      |                  |                  |
| <b>Avsetning og forpliktelser</b>      |      |                  |                  |
| Utsatt skatt                           |      | 21 000           | 23 002           |
| <b>Sum avsetning for forpliktelser</b> |      | <b>21 000</b>    | <b>23 002</b>    |
| <b>Annen langsiktig gjeld</b>          |      |                  |                  |
| Øvrig langsiktig gjeld                 | 6    | 1 207 271        | 0                |
| <b>Sum annen langsiktig gjeld</b>      |      | <b>1 207 271</b> | <b>0</b>         |
| <b>Kortsiktig gjeld</b>                |      |                  |                  |
| Leverandørgjeld                        |      | 1 564 294        | 289 717          |
| Betalbar skatt                         |      | 94 577           | 29 977           |
| Annen kortsiktig gjeld                 |      | 579 150          | 946 271          |
| <b>Sum kortsiktig gjeld</b>            |      | <b>2 238 021</b> | <b>1 265 965</b> |
| <b>Sum gjeld</b>                       |      | <b>3 466 292</b> | <b>1 288 967</b> |
| <b>SUM EGENKAPITAL OG GJELD</b>        |      | <b>4 027 357</b> | <b>1 522 516</b> |

OSLO, 13.07.2025

Muhammad Osama Wilayat  
styrets leder / daglig leder



OSLO BILFORMIDLING AS  
929 645 960



## Noter

### Regnskapsprinsipper

Årsregnskapet er satt opp i samsvar med regnskapsloven og god regnskapsskikk for små foretak.

#### Salgsinntekter

Inntektsføring ved salg av varer skjer på leveringstidspunktet. Tjenester inntektsføres etter hvert som de leveres.

#### Klassifisering og vurdering av balanseposter

Anleggsmidler er eiendeler bestemt til varig eie eller bruk. Eiendeler som er knyttet til varekretsløpet er klassifisert som omløpsmidler. Fordringer klassifiseres som omløpsmidler hvis de forfaller til betaling innen ett år etter transaksjonsdagen. Tilsvarende klassifiseres gjeld som kortsiktig hvis gjelden forfaller til betaling innen ett år. Langsiktig gjeld er gjeld som forfaller senere enn ett år etter transaksjonsdagen. Første års avdrag på langsiktige fordringer og langsiktig gjeld klassifiseres likevel ikke som omløpsmiddel og kortsiktig gjeld.

Omløpsmidler vurderes til laveste av anskaffelseskost og virkelig verdi. Kortsiktig gjeld balanseføres til nominelt beløp på etableringstidspunktet. Anleggsmidler vurderes til anskaffelseskost. Varige anleggsmidler avskrives etter en fornuftig avskrivningsplan. Anleggsmidlene nedskrives til virkelig verdi ved verdifall som ikke forventes å være forbigående. Langsiktig gjeld med unntak av andre avsetninger balanseføres til nominelt beløp på etableringstidspunktet.

#### Fordringer

Kundefordringer og andre fordringer er oppført i balansen til pålydende etter fradrag for avsetning til forventet tap. Avsetning til tap gjøres på grunnlag av individuelle vurderinger av de enkelte fordringene.

#### Varebeholdninger

Lager av innkjøpte varer er verdsatt til laveste verdi av anskaffelseskost etter FIFO- prinsippet og virkelig verdi. Det foretas nedskrivning for påregnelig ukurans.

#### Varige driftsmidler

Varige driftsmidler balanseføres og avskrives over driftsmidlenes levetid dersom de har antatt levetid over 3 år og har en kostpris som overstiger kr 30 000. Direkte vedlikehold av driftsmidler kostnadsføres løpende under driftskostnader, mens påkostninger eller forbedringer tillegges driftsmidlets kostpris og avskrives i takt med driftsmidlet.

#### Forørig er følgende regnskapsprinsipper anvendt:

Leieavtaler er ikke balanseført.

#### Skatt

Skattekostnaden i resultatregnskapet omfatter både periodens betalbare skatt og endring i utsatt skatt. Utsatt skatt er beregnet med 22% på grunnlag av de midlertidige forskjeller som eksisterer mellom regnskapsmessige og skattemessige verdier, samt skattemessig underskudd til fremføring ved utgangen av regnskapsåret. Skatteøkende og skattereduserende midlertidige forskjeller som reverserer eller kan reversere i samme periode er fastsatt og skattevirkningen er beregnet på nettogrunnlaget.

Selskapet har ikke endret regnskapsprinsipp fra 2023 til 2024.

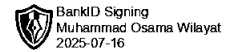
#### Note 1 - Antall årsverk

Antall årsverk sysselsatt i regnskapsåret:

1



OSLO BILFORMIDLING AS  
929 645 960



## Note 2 - Lønnskostnader

| Spesifikasjon av lønnskostnader | 2024         | 2023          |
|---------------------------------|--------------|---------------|
| Lønn                            | 217          | 59 360        |
| Arbeidsgiveravgift              | 0            | 0             |
| Pensjonskostnader               | 0            | 0             |
| Andre relaterte ytelser         | 7 230        | 5 201         |
| <b>Sum</b>                      | <b>7 447</b> | <b>64 561</b> |

### Mer om årsverk og lønn

Det er ikke hevet lønn i regnskapsåret

## Note 3 - Varige driftsmidler og immaterielle eiendeler

|  | Varige driftsmidler |
|--|---------------------|
| Anskaffelseskost 01.01.  | 517 011             |
| Tilgang i året   | 0                   |
| Avgang i året  | 0                   |
| <b>Anskaffelseskost 31.12.</b>   | <b>517 011</b>      |
| Samlede avskrivninger, nedskrivninger og reverseringer av nedskrivninger         | -122 930            |
| <b>Balanseført verdi per 31.12.</b>  | <b>394 081</b>      |
| Avskrivninger, nedskrivninger og reverseringer av nedskrivninger i regnskapsåret | 103 402             |

## Note 4 - Fordringer

|   |         |
|---|---------|
| Fordringer som forfaller senere enn ett år etter regnskapsårets slutt | 895 000 |
|---|---------|

### Mer om fordringer

Oslo Bilformidling har ytt lån til datterselskap

## Note 5 - Aksjekapital

| Aksjeklasse | Antall aksjer | Aksjenes pålydende | Bokført verdi |
|-------------|---------------|--------------------|---------------|
| Ordinære    | 50            | 1 000              | 50 000        |

| Aksjonærer             | Antall aksjer | Eierandel % | Aksjeklasse |
|------------------------|---------------|-------------|-------------|
| MUHAMMAD OSAMA WILAYAT | 50            | 100,00      | Ordinære    |

## Note 6 - Øvrig langsiktig gjeld

Selskapets aksjonær har ytt lån stort kr. 1 780 060. Kr 1 207 271 er langsiktig gjeld og kr. 572 789 som utleggsmellomværende.