



## ÅRSREGNSKAPET FOR REGNSKAPSÅRET 2021 - GENERELL INFORMASJON

### Enheten

Organisasjonsnummer: 925 604 313  
Organisasjonsform: Aksjeselskap  
Foretaksnavn: VEST-TELEMARK KRAFTLAG HOLDING AS  
Forretningsadresse: Høydalsmovegen 815  
3891 HØYDALSMO

### Regnskapsår

Årsregnskapets periode: 14.08.2020 - 31.12.2021

### Konsern

Mørselskap i konsern: Ja  
Konsernregnskap lagt ved: Ja

### Regnskapsregler

Regler for små foretak benyttet: Nei  
Benyttet ved utarbeidelsen av årsregnskapet til selskapet: Regnskapslovens alminnelige regler  
Benyttet ved utarbeidelsen av årsregnskapet til konsernet: Regnskapslovens alminnelige regler

### Årsregnskapet fastsatt av kompetent organ

Bekreftet av representant for selskapet: Stine Hille  
Dato for fastsettelse av årsregnskapet: 03.06.2022

### Grunnlag for avgivelse

År 2021: Årsregnskapet er elektronisk innlevert  
År 2020: Tall er hentet fra elektronisk innlevert årsregnskap fra 2021

*Det er ikke krav til at årsregnskapet m.v. som sendes til Regnskapsregisteret er undertegnet. Kontrollen på at dette er utført ligger hos revisor/enhetens øverste organ. Sikkerheten ivaretas ved at innsender har rolle/rettighet for innsending av årsregnskapet via Altinn, og ved at det bekreftes at årsregnskapet er fastsatt av kompetent organ.*

Brønnøysundregistrene, 28.06.2023



## Resultatregnskap

Beløp i: NOK	Note	2021	2020
<b>RESULTATREGNSKAP</b>			
<b>Inntekter</b>			
Annen driftsinntekt	4	17 031 000	
<b>Sum inntekter</b>		<b>17 031 000</b>	
<b>Kostnader</b>			
Lønnskostnad	6	11 304 000	
Avskrivning på varige driftsmidler og immaterielle eiendeler	12	344 000	
Annen driftskostnad	8	5 416 000	
<b>Sum kostnader</b>		<b>17 064 000</b>	
<b>Driftsresultat</b>		<b>-33 000</b>	
<b>Finansinntekter og finanskostnader</b>			
Annen renteinntekt	9	524 000	
Annen finansinntekt	9	184 000	
<b>Sum finansinntekter</b>		<b>708 000</b>	
Annen rentekostnad	9	882 000	
Annen finanskostnad	9	36 000	
<b>Sum finanskostnader</b>		<b>918 000</b>	
<b>Netto finans</b>		<b>-210 000</b>	
<b>Ordinært resultat før skattekostnad</b>		<b>-243 000</b>	<b>0</b>
Skattekostnad på ordinært resultat	10	-93 000	
<b>Ordinært resultat etter skattekostnad</b>		<b>-150 000</b>	<b>0</b>
<b>Årsresultat</b>		<b>-150 000</b>	<b>0</b>
<b>Overføringer og disponeringer</b>			
Ordinært utbytte		33 000 000	
Overføringer til/fra annen egenkapital		-33 150 000	
<b>Sum overføringer og disponeringer</b>		<b>-150 000</b>	



## Balanse

Beløp i: NOK	Note	2021	2020
<b>BALANSE - EIENDELER</b>			
<b>Anleggsmidler</b>			
<b>Immaterielle eiendeler</b>			
Utsatt skattefordel	11	95 000	
<b>Sum immaterielle eiendeler</b>		<b>95 000</b>	
<b>Varige driftsmidler</b>			
Maskiner og anlegg	12	986 000	
<b>Sum varige driftsmidler</b>		<b>986 000</b>	
<b>Finansielle anleggsmidler</b>			
Investering i datterselskap	15	410 194 000	
Investeringer i tilknyttet selskap	15	7 388 000	
<b>Sum finansielle anleggsmidler</b>		<b>417 582 000</b>	
<b>Sum anleggsmidler</b>		<b>418 663 000</b>	<b>0</b>
<b>Omløpsmidler</b>			
<b>Varer</b>			
<b>Fordringer</b>			
Kundefordringer	16	744 000	
Andre fordringer	16	650 000	
Konsernfordringer	16	8 973 000	
<b>Sum fordringer</b>		<b>10 367 000</b>	
<b>Sum omløpsmidler</b>		<b>10 367 000</b>	<b>0</b>
<b>SUM EIENDELER</b>		<b>429 030 000</b>	<b>0</b>
<b>BALANSE - EGENKAPITAL OG GJELD</b>			
<b>Egenkapital</b>			
<b>Innskutt egenkapital</b>			
Selskapskapital	18	100 000 000	



### Balanse

<b>Beløp i: NOK</b>	<b>Note</b>	<b>2021</b>	<b>2020</b>
Overkurs	18	299 914 000	
Annen innskutt egenkapital	18	-15 520 000	
<b>Sum innskutt egenkapital</b>		<b>384 394 000</b>	
<b>Sum egenkapital</b>		<b>384 394 000</b>	<b>0</b>
<b>Gjeld</b>			
<b>Langsiktig gjeld</b>			
<b>Annen langsiktig gjeld</b>			
Gjeld til kredittinstitusjoner	19	6 832 000	
<b>Sum annen langsiktig gjeld</b>		<b>6 832 000</b>	
<b>Sum langsiktig gjeld</b>		<b>6 832 000</b>	<b>0</b>
<b>Kortsiktig gjeld</b>			
Gjeld til kredittinstitusjoner	20	180 000	
Gjeld til kredittinstitusjoner	20	8 000	
Leverandørgjeld	20	1 546 000	
Skyldige offentlige avgifter	20	265 000	
Utbytte	20	33 000 000	
Annen kortsiktig gjeld	20	1 226 000	
Annen kortsiktig gjeld	20	668 000	
Annen kortsiktig gjeld	20	911 000	
<b>Sum kortsiktig gjeld</b>		<b>37 804 000</b>	
<b>Sum gjeld</b>		<b>44 636 000</b>	<b>0</b>
<b>SUM EGENKAPITAL OG GJELD</b>		<b>429 030 000</b>	<b>0</b>



### Konsernets resultatregnskap

Beløp i: NOK	Note	2021	2020
<b>RESULTATREGNSKAP</b>			
<b>Inntekter</b>			
Salgsinntekt	1,2,3	356 989 000	172 348 000
Annen driftsinntekt	1,4	21 213 000	18 567 000
<b>Sum inntekter</b>		<b>378 202 000</b>	<b>190 915 000</b>
<b>Kostnader</b>			
Varekostnad	5	88 413 000	41 315 000
Lønnskostnad	6	48 092 000	43 158 000
Avskrivning på varige driftsmidler og immaterielle eiendeler	12	30 579 000	27 285 000
Annen driftskostnad	8	57 044 000	51 199 000
<b>Sum kostnader</b>		<b>224 128 000</b>	<b>162 957 000</b>
<b>Driftsresultat</b>		<b>154 074 000</b>	<b>27 958 000</b>
<b>Finansinntekter og finanskostnader</b>			
Annen renteinntekt	9	395 000	268 000
Annen finansinntekt	9	709 000	954 000
<b>Sum finansinntekter</b>		<b>1 104 000</b>	<b>1 222 000</b>
Annen rentekostnad	9	5 301 000	7 285 000
Annen finanskostnad	9	57 000	221 000
<b>Sum finanskostnader</b>		<b>5 358 000</b>	<b>7 506 000</b>
<b>Netto finans</b>		<b>-4 254 000</b>	<b>-6 284 000</b>
<b>Ordinært resultat før skattekostnad</b>		<b>149 820 000</b>	<b>21 674 000</b>
Skattekostnad på ordinært resultat	10	78 346 000	5 475 000
<b>Ordinært resultat etter skattekostnad</b>		<b>71 474 000</b>	<b>16 199 000</b>
<b>Årsresultat</b>		<b>71 474 000</b>	<b>16 199 000</b>
<b>Overføringer og disponeringer</b>			
Ordinært utbytte		33 000 000	17 500 000
Overføringer til/fra annen egenkapital		38 475 000	-1 301 000
<b>Sum overføringer og disponeringer</b>		<b>71 475 000</b>	<b>16 199 000</b>



## Konsernets resultatregnskap

Beløp i: NOK	Note	2021	2020
--------------	------	------	------

---



### Konsernets balanse

Beløp i: NOK	Note	2021	2020
<b>BALANSE - EIENDELER</b>			
<b>Anleggsmidler</b>			
<b>Immaterielle eiendeler</b>			
Konsesjoner, patenter, lisenser, varemerker og lignende rettigheter	11	3 640 000	3 350 000
<b>Sum immaterielle eiendeler</b>		<b>3 640 000</b>	<b>3 350 000</b>
<b>Varige driftsmidler</b>			
Tomter, bygninger og annen fast eiendom		140 014 000	144 734 000
Maskiner og anlegg		641 051 000	597 106 000
<b>Sum varige driftsmidler</b>		<b>781 065 000</b>	<b>741 840 000</b>
<b>Finansielle anleggsmidler</b>			
Investering i annet foretak i samme konsern	15	0	179 000
Lån til foretak i samme konsern	15	13 000	51 000
Investeringer i tilknyttet selskap	15	7 914 000	7 924 000
Investeringer i aksjer og andeler	15	10 289 000	10 279 000
<b>Sum finansielle anleggsmidler</b>		<b>18 216 000</b>	<b>18 433 000</b>
<b>Sum anleggsmidler</b>		<b>802 921 000</b>	<b>763 623 000</b>
<b>Omløpsmidler</b>			
<b>Varer</b>			
Varer		21 027 000	9 227 000
<b>Sum varer</b>		<b>21 027 000</b>	<b>9 227 000</b>
<b>Fordringer</b>			
Kundefordringer	16	102 629 000	87 140 000
Andre fordringer	16	61 493 000	10 763 000
<b>Sum fordringer</b>		<b>164 122 000</b>	<b>97 903 000</b>
<b>Bankinnskudd, kontanter og lignende</b>			
Bankinnskudd, kontanter og lignende	17	1 290 000	1 879 000
<b>Sum bankinnskudd, kontanter og lignende</b>		<b>1 290 000</b>	<b>1 879 000</b>
<b>Sum omløpsmidler</b>		<b>186 439 000</b>	<b>109 009 000</b>



### Konsernets balanse

Beløp i: NOK	Note	2021	2020
<b>SUM EIENDELER</b>		<b>989 360 000</b>	<b>872 632 000</b>
<b>BALANSE - EGENKAPITAL OG GJELD</b>			
<b>Egenkapital</b>			
<b>Innskutt egenkapital</b>			
Selskapskapital	18	100 000 000	100 000 000
Overkurs	18	299 914 000	299 914 000
Annen innskutt egenkapital	18	36 672 000	-1 606 000
<b>Sum innskutt egenkapital</b>		<b>436 586 000</b>	<b>398 308 000</b>
<b>Sum egenkapital</b>		<b>436 586 000</b>	<b>398 308 000</b>
<b>Gjeld</b>			
<b>Langsiktig gjeld</b>			
Utsatt skatt	10	23 754 000	14 162 000
<b>Sum avsetninger for forpliktelser</b>		<b>23 754 000</b>	<b>14 162 000</b>
<b>Annen langsiktig gjeld</b>			
Obligasjonslån	19	901 000	901 000
Gjeld til kredittinstitusjoner	19	6 832 000	66 805 000
Øvrig langsiktig gjeld	19	300 000 000	300 000 000
<b>Sum annen langsiktig gjeld</b>		<b>307 733 000</b>	<b>367 706 000</b>
<b>Sum langsiktig gjeld</b>		<b>331 487 000</b>	<b>381 868 000</b>
<b>Kortsiktig gjeld</b>			
Gjeld til kredittinstitusjoner	19	1 988 000	0
Leverandørgjeld	20	58 267 000	13 506 000
Betalbar skatt	20	68 749 000	3 513 000
Skyldige offentlige avgifter	20	17 128 000	19 695 000
Utbytte	20	33 000 000	17 500 000
Annen kortsiktig gjeld	20	42 155 000	38 241 000
<b>Sum kortsiktig gjeld</b>		<b>221 287 000</b>	<b>92 455 000</b>
<b>Sum gjeld</b>		<b>552 774 000</b>	<b>474 323 000</b>



## Konsernets balanse

<b>Beløp i: NOK</b>	<b>Note</b>	<b>2021</b>	<b>2020</b>
<b>SUM EGENKAPITAL OG GJELD</b>		<b>989 360 000</b>	<b>872 631 000</b>



## Revisorteam Vest Telemark AS

Tilsluttet Revisorteam AS

### MELDING FRÅ UAVHENGIG REVISOR

Til generalforsamlinga i Vest-Telemark Kraftlag Holding AS

#### Konklusjon

Vi har revidert Vest-Telemark Kraftlag Holding AS sin årsrekneskap som er samansett av:

- Selskapsrekneskapen, som er samansett av balanse per 31. desember 2021, resultatrekneskap og kontantstraumoppstilling, for rekneskapsåret avslutta per denne dato, og noter til årsrekneskapen, og eit samandrag av viktige rekneskapsprinsipp og
- Konsernrekneskapen som er samansett av balanse per 31. desember 2021, resultatrekneskap og kontantstraumoppstilling, for rekneskapsåret avslutta per denne dato, og noter til årsrekneskapen, og eit samandrag av viktige rekneskapsprinsipp.

Etter vår meining

- oppfyller årsrekneskapen gjeldande lovkrav
- gjev selskapsrekneskapen eit rettvisebilete av selskapet si finansielle stilling per 31. desember 2021 og av resultat for rekneskapsåret avslutta per denne dato, i samsvar med rekneskapslova sine reglar og god rekneskapsskikk i Noreg og
- gjev konsernrekneskapen eit rettvisebilete av selskapet si finansielle stilling per 31. desember 2021 og av resultat for rekneskapsåret avslutta per denne dato, i samsvar med rekneskapslova sine reglar og god rekneskapsskikk i Noreg.

#### Grunnlag for konklusjonen

Vi har gjennomført revisjonen i samsvar med dei internasjonale revisjonsstandardane International Standards on Auditing (ISA-ane). Våre oppgåver og plikter etter desse standardane er skildra under overskrifta Revisors oppgåver og plikter ved revisjon av årsrekneskapen. Vi er uavhengige av selskapet og konsernet slik det er krav om i lov, forskrift og International Code of Ethics for Professional Accountants (medrekna dei internasjonale sjølvstendestandardane) utferda av the International Ethics Standards Board for Accountants (IESBA-reglene), og har oppfylt dei andre etiske pliktene våre i samsvar med desse krava. Etter vår oppfatning er innhenta revisjonsbevis tilstrekkeleg og formålstenelege som grunnlag for vår konklusjon.

#### Ytterlegare informasjon

Styret og dagleg leiar (leiinga) er ansvarleg for informasjonen i årsmeldinga. Vår konklusjon om årsrekneskapet ovanfor dekkjer ikkje informasjonen i årsmeldinga.

I samband med revisjon av årsrekneskapen er det vår oppgåve å lese årsmeldinga. Formålet er å vurdere om det er vesentleg inkonsistens mellom årsmeldinga og årsrekneskapen og den kunnskap vi har opparbeidd oss under revisjonen av årsrekneskapet, eller om informasjonen i årsmeldinga står fram som vesentleg feil. Vi har plikt til å rapportere dersom årsmeldinga står fram som vesentleg feil. Vi har ingenting å rapportere i så måte.

Statsautorisert Revisjonsselskap  
Autorisert Rekneskapsførarselskap  
Adresse Vinje  
Åmotvegen 8, 3890 Vinje  
Adresse Seljord  
Brøløvegen 47, 3840 Seljord

Org.nr.: 968 407 880  
Tlf. kontor: 35 06 27 00  
Avd. kontor Seljord:  
Tlf.: 35 06 27 10

Statsautorisert revisor Siv Aarmodt  
Statsautorisert revisor Inger Noraberg  
Statsautorisert revisor Tor Einar Skarprud  
Statsautorisert revisor Aud Eva Vaa Sollid  
Statsautorisert revisor Kristine Midtbø Mo

siv@revisorteam.no  
inger.n@revisorteam.no  
toreinar@revisorteam.no  
audeva@revisorteam.no  
kristine@revisorteam.no



## Revisorteam Vest Telemark AS

Tilsluttet Revisorteam AS

Basert på den kunnskapen vi har opparbeidd oss i revisjonen, meiner vi at årsmeldinga

- er konsistent med årsrekneskapen og
- inneheld dei opplysningane som ein skal gje etter gjeldande lovkrav.

### *Leiinga sitt ansvar for årsrekneskapen*

Leiinga er ansvarleg for å utarbeide årsrekneskapen og for at han gjev eit rettvisebilete i samsvar med rekneskapslova sine reglar og god rekneskapsskikk i Noreg. Leiinga er også ansvarleg for slik intern kontroll som ein finn naudsynt for å kunne utarbeide ein årsrekneskap som ikkje inneheld vesentleg feilinformasjon, verken som følgje av misleg framferd eller utilsikta feil.

Ved utarbeidinga av årsrekneskapen må leiinga ta standpunkt til selskapet og konsernet si evne til fortsatt drift og opplyse om tilhøve av betydning for fortsatt drift. Føresetnaden om fortsatt drift skal leggjast til grunn for årsrekneskapen så lenge det ikkje er sannsynleg at verksemda vil bli avvikla.

### *Revisor sine oppgåver og plikter ved revisjonen*

Vårt mål er å oppnå den tryggleik vi treng for at årsrekneskapen totalt sett ikkje inneheld vesentleg feilinformasjon, verken som følgje av misleg framferd eller utilsikta feil, og å gje ei revisjonsmelding som inneheld vår konklusjon. Den tryggleik vi treng er ein høg grad av sikkerheit, men ingen garanti for at ein revisjon utført i samsvar med ISA-ane, alltid vil avdekke vesentleg feilinformasjon som eksisterer. Feilinformasjon kan oppstå som følgje av misleg framferd eller utilsikta feil. Feilinformasjon blir vurdert som vesentleg dersom han, åleine eller samla, innanfor rimelege grenser kan forventast å påverke økonomiske avgjersle som brukarane tar basert på årsrekneskapen.

For vidare omtale av oppgåvene og pliktene til revisor blir det vist til <https://revisorforeningen.no/revisjonsberetninger>

Seljord, 3. juni 2022

Revisorteam Vest Telemark AS

*Siv Aarmodt*

Siv Aarmodt  
Statsautorisert revisor

Statsautorisert Revisjonsselskap  
Autorisert Rekneskapsforarselskap  
Adresse Vinje  
Åmotvegen 8, 3890 Vinje  
Adresse Seljord:  
Brøløvegen 47, 3840 Seljord

Org.nr.: 968 407 880  
Tlf. kontor: 35 06 27 00  
Avd. kontor Seljord:  
Tlf.: 35 06 27 10

Statsautorisert revisor Siv Aarmodt  
Statsautorisert revisor Inger Noraberg  
Statsautorisert revisor Tor Einar Skarprud  
Statsautorisert revisor Aud Eva Vaa Sollid  
Statsautorisert revisor Kristine Midtbø Mo

siv@revisorteam.no  
inger.n@revisorteam.no  
toresinar@revisorteam.no  
audeva@revisorteam.no  
kristine@revisorteam.no



*VEST-TELEMARK KRAFTLAG HOLDING*

# *Årsmelding*

*for året 2021*

*81. driftsår*





## VEST-TELEMARK KRAFTLAG HOLDING

### HISTORISK OVERSYN

Vest Telemark Kraftlag blei stifta 13. september 1940 av kommunane Lårdal, Mo, Vinje, Kviteseid og Seljord; - som eit selskap der deltakarane hadde avgrensa økonomisk ansvar (BA). I 1948 blei Fyresdal kommune medeigar og i 1981 blei det vesle Kilen Kraftlag i Kviteseid overteke. Så i 2000 blei Nissedal Kommunale Elverk (NKE) fusjonert inn og Nissedal kommune gjekk då inn på eigarsida i VTK i høve til dei verdiane som låg i verksemda. NKE var stifta i 1921.

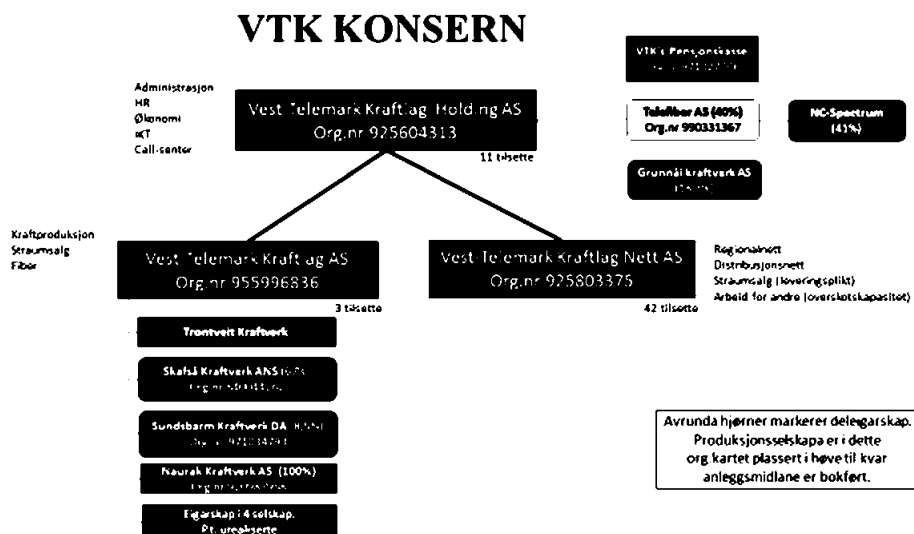
VTK stifta i 1948 Skafså Kraftverk AS saman med Hydro og i 1960 Sundsbarm Kraftverk DA saman med Skienfjordens kommunale kraftselskap (SKK).

Som fylgje av lovendring (lov om interkommunale selskap §41) blei VTK (BA) omorganisert til aksjeselskap (VTK AS) med verknad frå 01.01.2002. Omorganiseringa skjedde ved namneendring og nye vedtekter. Aksjekapitalen på 100 mill.kr blei fordelt i same høve som andelskapitalen i BA-et. Eigarane har inngått avtale som regulerar aksjeomsetning og styrevalg m.m. Vedtaket om omorganisering blei gjort i representantskapet 10.01.2002 og var samrøystes. Ei ny lovendring medførte at VTK blei omdanna til konsern med mor (VTK HOLDING) og 2 døtrar (VTK NETT og VTK KRAFT) med rekneskapsmessig verknad frå 01.01.2021. Dette er difor fyrste Årsmelding for det nye VTK-KONSERNET.

### EIGARSKAP OG FØREMÅL

VTK HOLDING AS er eigd av Fyresdal, Kviteseid, Nissedal, Seljord, Tokke og Vinje kommunar. Nissedal eig 5 %, dei andre 19 % kvar. Aksjekapitalen er på 100 mill.kr. Føremålet med VTK-konsernet er å bygge og drive anlegg for kraftproduksjon, kraftoverføring og breiband, - og drive med kraftsalg og levere administrative og kunderetta tenester. Alle 3 selskapa i konsernet har forretningskontor i Høydalsmo i Tokke kommune. VTK NETT har eit avdelingskontor i Treungen, Nissedal kommune.

### OVERSIKT OVER SELSKAPSSTRUKTUREN



## STYRETS ÅRSMELDING 2021

### GENERELT OM ÅRET 2021

#### Samandrag

Året 2021 var relativt tørt og med normal temperatur. Ref. Åmdal var nedbøren 19% under normalen. Temperaturen var 4,0 grader.

Kraftproduksjonen var på middelvei volum, men historisk høg spotpris gav «all time high» i inntening. Driftsresultat på 157 mill.kr.

Sluttbrukersal fekk eit driftsresultat -7 mill.kr pga etterslep i produktpris.

Fiberutbygginga gjekk vidare med full tyngde og mange nye områder fekk fibertilgang. Brutto investering på 28 mill.kr. Driftsresultat på 4 mill.kr.

Nettverksemda (VTK NETT AS) hadde eit tøft år med store værutfordringar som gav omfattande feil i nettet og tilhøyrande redusert inntekt og auka kostnader. Driftsresultat på null. Munge km med gamle luftlinjer blei ombygd til jordkabel eller isolert luftkabel.

Resultatet på 150 mill.kr før skatt er det beste nokon gong. Etter skatt 71 mill.kr og 33 mill.kr i utbytte.

**Den vidare omtala går på selskapsnivå:**

#### Vest-Telemark Kraftlag AS

VTK AS har **kraftproduksjon, kraftomsetning, fiber** som sine forretningsområder. Selskapet har 3 tilsette (2,2 årsverk) og kjøper i tillegg tenester frå morselskapet, frå nettselskapet (bygging og drift av fiber) og eksternt. Skafså Kraftverk ANS og Sundsbarm Kraftverk DA har egne driftsorganisasjonar.

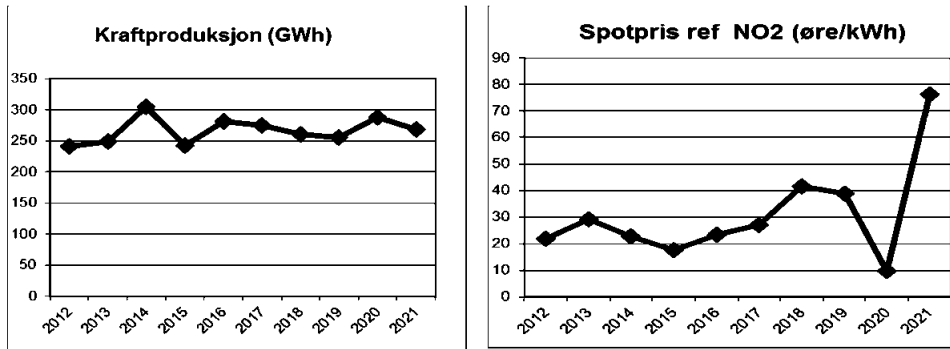
Selskapet hadde ei omsetning på 275 mill.kr og eit driftsresultat på 154 mill.kr. Resultat før skatt blei 152 mill.kr og **74 mill.kr etter skatt**. For detaljer sjå omtalu under kvart verksemdsområde.

#### Kraftproduksjon

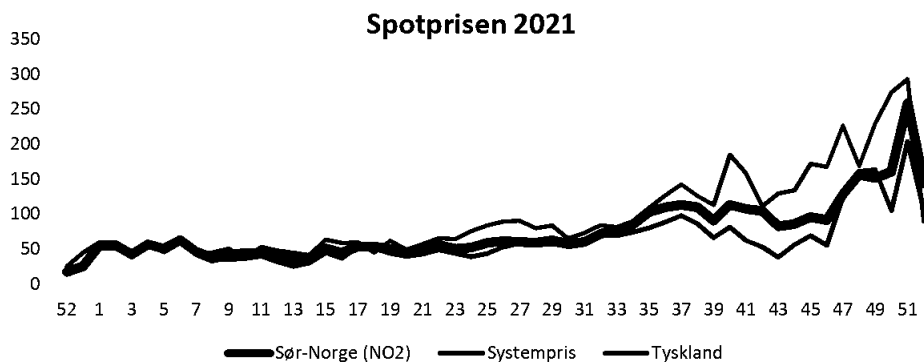
VTK AS har produksjon i desse kraftverka:

Navn	Kommune	År	Middelproduksjon	Eigardel
Åmdal (Skafså)	Tokke	1953	160 GWh	67 %
Osen (Skafså)	Kviteseid	1954	80 GWh	67 %
Gausbu (Skafså)	Tokke	1996	40 GWh	67 %
Skree (Skafså)	Fyresdal	1995	40 GWh	67 %
Sundsbar	Seljord	1971	400 GWh	8,5 %
Trontveit	Nissedal	2019	4 GWh	100 %
Naurak	Nissedal	2000	1 GWh	100 %

Normalproduksjonen er 260 GWh på VTK si hand. Etter eit svært vått år i 2020, fekk vi eit tørt år i 2021. Nedbøren ref Skafså gjekk ned frå 139% av normalen til 81%. Produksjonsvolumet gjekk likevel berre ned 7% som fylgje av redusert vassstup og mugasinreduksjon gjennom året. VTK sin andel av produksjon blei 268,5 GWh (287,7 i 2020) eller omlag 103% av normalen.



Etter eit år med 10 øre/kWh i snitt i 2020, fekk vi ein kraftig prisoppgang i Sør-Norge til ca 50 øre/kWh straks på nyåret 2021, ein pris som etter sommaren steig vidare for å ende på over 2 kr/kWh i desember og 77 øre/kWh i snitt; - nesten det dobbelte av tidlegare prisrekord. Årsaken var samansett, men kraftig auke i kabelkapasiteten til kontinentet og til Storbritania medførte varig prisutjanning mot utlandets høgare prisnivå. Sør-Norge importerer kontinentets prisnivå gjennom mellomlandskablane. Dette fall saman med med ei mangedobling av prisen på innsatsfaktorane (CO2-kvoter, kol og gass) for fossil kraftproduksjon, med det resultat at spotprisen i Sør-Norge blei 20-dobla på 12 månader. Mindre vind enn normalt og mindre nedbør i Norge forsterka utviklinga, men var ikkje avgjerande for situasjonen som oppstod. Den mangeårige prosessen med nedlegging av atom- og kolkraftverk i Tyskland (die Energiewende) og i ein del undre land (Sverige m.fl.) fekk full effekt i 2021 og har ført til stor mangel på stabil og regulerbar produksjon, noko som har forsterka den negative utviklinga monuleg.



Figuren over viser utviklinga for Sør-Norge og Tyskland, samt for Systemprisen. Den siste er vektta snitt av alle prisområda som er inne i Nordpools kraftmarked. I eit kraftsystem heilt utan nettbegrensingar (fluskehular) i alle driftssituasjonar ville alle hatt tilnærma denne prisen. Etter nyttår i 2022 låg prisen i NO2 mellom 150 og 100 øre/kWh for så å auke til ca 180 øre/kWh i mars. Mellom anna som fylgje av lågt snømagasin og Russlands angrep på Ukrainu. Fyrste 5 månader i 2022 har hatt 160 øre/kWh i snittpris.



All kraft utover konsesjonskraftlevering blei seld i spot. Dette gav fylgjande økonomisk resultat:

Kraftsalg inkl opprinnelsesgarantiar og elsertifikat	188,1 mill.kr	(70,2 øre/kWh)
Andre inntekter	3,6 mill.kr	
<u>Driftskostnader</u>	<u>30,5 mill.kr</u>	
<b>EBITDA</b>	<b>161,2 mill.kr</b>	<b>(60,0 øre/kWh)</b>
<u>Avskrivningar</u>	<u>4,2 mill.kr</u>	
<b>Driftsresultat (EBIT)</b>	<b>157,0 mill.kr</b>	<b>(58,5 øre/kWh)</b>

VTK sin eigardel i Grunnåt Kraftverk AS på 18,4% er ikkje med i tala over, då dette selskapet rekneskapsmessig og skattemessig står på egne bein. Selskapet fekk i 2021 eit driftsresultat på 30 mill.kr og eit resultat etter skatt på 11 mill.kr. Selskapet har til no (sidan 2006) ikkje betalt utbytte, men nedbetalt på gjeld og bygd ut kraftverket. Bokført egenkapital er 51 mill.kr.

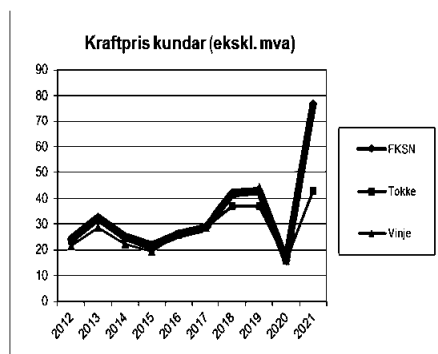
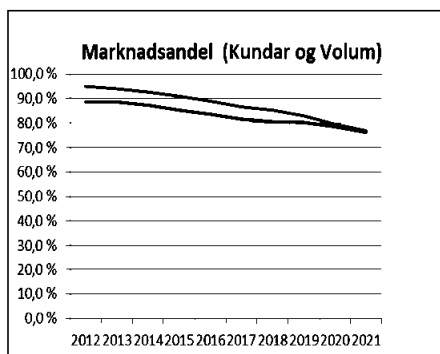
## Kraftomsetning

Denne aktiviteten dekker kjøp og salg av kraft frå ymse småkraftprodusentar, levering av tapsenergi og leveringspliktvolom til VTK NETT, balanseavrekning og kraftsalg til sluttbrukarar. Salg til sluttbrukar blei skild ut i eigen database frå 1.mai 2021. Vi kjøper denne tenesten frå Kraftalliansen. Det er innført fellesfakturering med VTK NETT. Talet på kundar er ved årsskiftet ca 11600 ein nedgang på vel 2% i høve til året før. Målet er å auke talet på kundar gjennom aktivt sal både i og utanfor Vest-Telemark og det er tilsett ein person for å styrke kundesenteret og salgsarbeidet.

Marknadsandelen er 78% både målt i volum og antal kundar. Ein liten nedgang også dette året, men sett på bakgrunn av det pågåande telefonsalet, som mange av våre konkurrentar driv med, så er kundeloyaliteten imponerende høg. Dei kundane VTK ikkje har, er stort sett lundsdekkande selskap som har sentrale avtuler med ein leverandør og utanbygds hyttekundar, men aggressiv marknadsføring påverkar også andre til å skifte leverandør. Målet for VTK sitt sluttbrukarsal er å gje kundane enkle produkt til låg pris. Påslaget i 2021 var 3 øre/kWh + mva. Resultatmålet er inntekter på linje med kostnadene, dvs driftsresultat tilnærma null. Rekneskapet for denne aktiviteten viser desse tala:

Sulgsinntekter	162,4 mill.kr
Kraftkjøp (eksternt og internt)	163,5 mill.kr
<u>Driftskostnader</u>	<u>5,8 mill.kr</u>
<b>Driftsresultat (EBIT)</b>	<b>- 6,9 mill.kr</b>

Årsaken til underskotet var den ekstreme auken i spotpris (innkjøpspris) i desember, som pgu varslingsreglar ikkje var moglege å hente inn att mot kundar på «standard variabel»-kontrakt før i 2022. Dette gav oss ei mindreinntekt på om lag 8 mill.kr i 2021 og er årsaken til at driftsresultatet blei negativt.



Frå 2018 har Tokke kommune vore aleine om å ha inne eit element av tilbakeføring av konsesjonskraftverdiar til innbyggjarane. I 2021 var spotprisen over pristaket på 37 øre/kWh heile året og kundar på Tokkepris betalte difor 40 øre/kWh + mvu.

I snitt betalte våre øvrige kundar 77 øre/kWh + mvu, dvs om lag som spotpris.

### **Fiber**

VTK si rolle er å eige, bygge og drive fiber stamnett og aksessnett samt nødvendige nodebuer. Også i 2021 var det svært stor aktivitet med brutto investering på 29 mill.kr (31) og 21 mill.kr etter frådrag for tilskot (25). Dei største enkeltprosjekt med offentleg støtte var i Fyresdal, Seljord og Kviteseid, men det var elles stor aktivitet i alle eigarkommunane.

VTK fekk i 2021 inntekter på 16,1 mill.kr (13,4) frå utleige av fiberkablur m.m. til Telefiber. Dette gav eit driftsresultat på 4,2 mill.kr (3,5). Totalt er det investert 215 mill.kr siste 15 år. Av dette er 48 mill.kr finansiert av diverse unleggstilskot og altså 167 mill.kr finansiert av VTK. Bokført verdi av VTK sitt fibernet er 128 mill.kr og totalavkastninga blei 3,3 % før skatt, om lag som året før.

Driftsinntekter	16,2 mill.kr
Driftskostnader	2,4 mill.kr
<b>EBITDA</b>	<b>13,8 mill.kr</b>
Avskrivningar	9,6 mill.kr
<b>Driftsresultat (EBIT)</b>	<b>4,2 mill.kr</b>

VTK eig 40 % av Telefiber AS. Selskapet blei stifta 28.08.2006 og held til i VTK-bygget med 6 tilsette. Selskapet driv med sal av breibandtenester og då primært produkt frå ALTIBOX, men dei siste åra har også aktiviteten vore stor innom prosjektering og bygging av fiberanlegg for eigurselskapa. Telefiber leverar breibandtenester i Vest-Telemark + Hjartdal. Selskapet har pussert 6300 kundar, av desse er 4200 i VTK sitt område. Selskapet hadde i 2021 ei omsetning på 60 mill.kr og betalte 24 mill.kr i fiberleige til eigurselskapa.

Telefiber eig 41% av selskapet NC-Spectrum som held til i næringshugen i Kviteseid. NC-Spectrum er i sterk vekst og er motoren i næringshugen i Kviteseid. Førebels har dette selskapet ikkje betalt utbytte, men har prioritert vekst og eigenkapituloppbygging.

### **Vest-Telemark Kraftlag NETT AS**

VTK NETT AS har **nettverksemd** (regionalnett og distribusjonsnett), **sal av kraft på leveringsplikt** og **arbeid for andre** som sine aktivitetsområder. Selskapet har 42 tilsette og kjøper i tillegg tenester frå morselskapet, frå VTK AS og eksternt. Selskapet fekk i 2021 eit driftsresultat på 0,2 mill.kr og eit **resultat før skatt – 2,0 mill.kr**. For detaljer sjå omtulu under kvart område. VTK NETT sitt konsesjonsområde dekker eigarkommunane med unntak av Fjågesund i Kviteseid, Felle i Nissedal og Rauland i Vinje. Området utgjer omlag 40 % av Telemark fylkes areal.

#### **Nettverksemda**

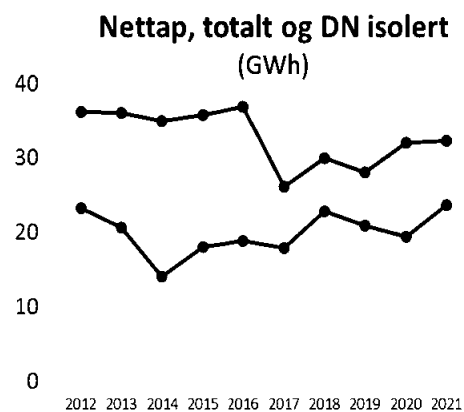
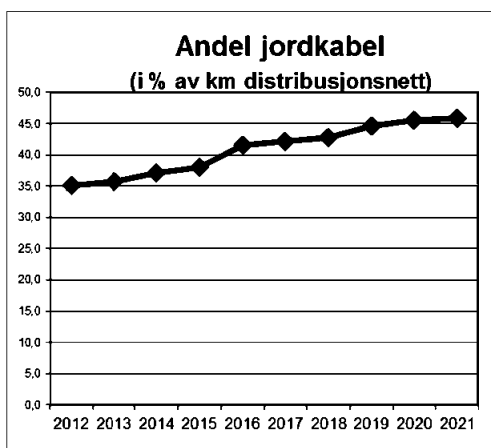
Året 2021 var, som i 2020, prega av store (re)investeringar i nettet og store utfordringar på leveringskvaliteten som fylgje av unormale værhendingar; - snø og is i januar og ein kraftig storm 19.november.

## (Re)investeringar

Investeringane i nettanlegg var på 64,4 mill.kr (69,7). Av dette var 56% (60) reinvesteringar, dvs ombyggingar og fornyingar av gamle anlegg utan at nettets utsrekning endrar seg. Det blei henta inn 15,5 mill.kr (15,6) i anleggstilskot, slik at netto investering i nettet er ca 49 mill.kr, ein reduksjon på 5 mill.kr i høve til 2020. Listu under viser dei største prosjektu i 2021:

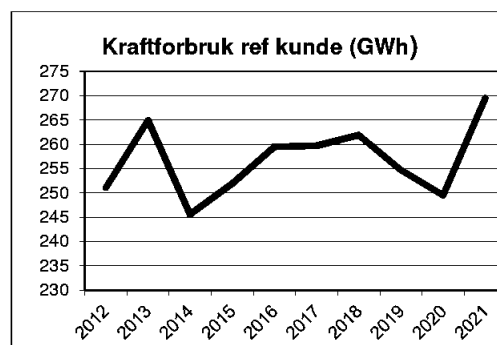
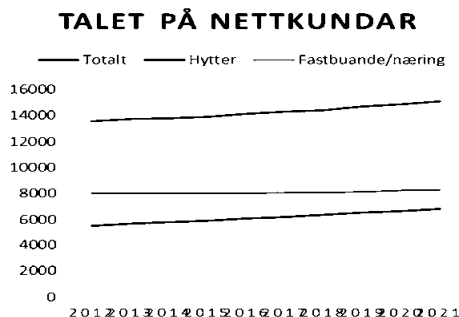
- Regionalnett, ny Kjela trafostasjon (ferdigstilling), Vinje
- 22 kV, fornying Tveitestrondi, Vinje
- 22 kV, fornying Froland, Tokke
- 22 kv, fornying Gausbu-Borsæ, Tokke
- 22 kV, forsterking, Molundsmoen, Fyresdal
- 22 kV, ombygging Rv36 Seljordstrondi (pgu veganlegg)
- 22 kV, fornying Hauggrend-Hegglandsgrend, Fyresdal
- 22 kV, fornying Treungen-Nissedal, Nissedal
- 22 kV, ombygging Brunkeberg, Kviteseid

I hovudsak er tiltaku å erstatte gamult luftanlegg med jordkabel, med unntak av til Froland der det blei hengt opp isolert luftkabel.



Talet på nettkundar var 15114 ved utgangen av året, som er ein uuka på 243 (1,6%). Nye hyttekundar stod for 75% av veksten. Begge tala var vesentleg høgare enn i 2020.

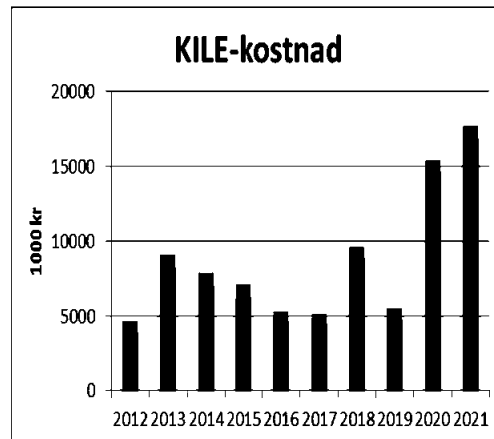
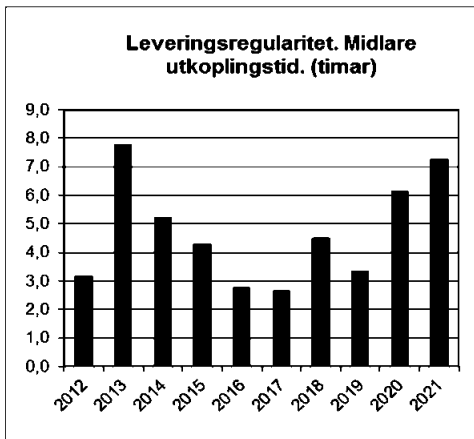
Forbruket hjå nettkundane var 268,5 GWh (249,5), som er ein uuke på 7,6% og på nivå med rekordåret 2010. Auken skuldast mellom anna kaldare vær, færre Koronarestriksjonar, fleire kundar og nytt datusenter i Fyresdal. Ser ikkje ut som den kraftige prisveksten har påverka volumet i særleg grad.



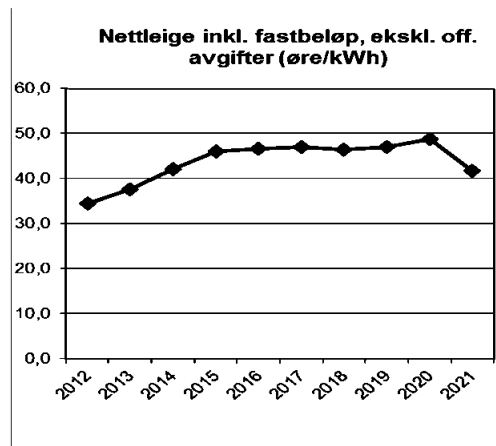
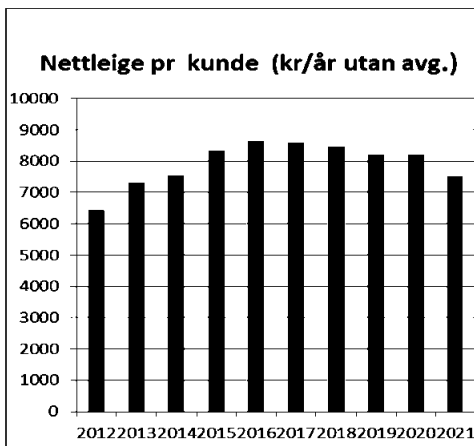


VTK NETT har også 40 kraftverkskundar og 39 plusskundar tilkopla nettet. Plusskundane har ca 440 kW installert og leverte i 2021 11000 kWh inn på nettet.

Driftsregulariteten var lågare enn normalt også i 2021. Ikkje levert energi (ILE) var på 223,3 MWh (173,9). Dette er over dobbelt så mykje som normalt og det dårlegaste sidun 2013. Vi hadde ein regularitet på 99,92%, noko som tilsvare 7 timar straumlaust i gjennomsnitt. Årsaken var store skader i nettet i januar pga snø og is, men det var stormen fredag 19.november som kostu oss mest. Då var mellom anna Åmot og Dulen ute i fleire timar. KILE-kostnuden blei 17,7 mill.kr (15,4). Desse to hendingane var hendingar som det ikkje er mogeleg å gurdere seg mot innom samfunnsøkonomiske rasjonelle rumber. Dei områdu med mest utfall er kartlagt og tiltak er sett i verk for å betre situasjonen. Primært ved fornying av luftlinjer til isolert hengekabel eller ombygging til jordkabel.



Nettleigu i 2021 var 15% lågare enn i 2020, totalt 18 mill.kr. Nedgangen var ein kombinasjon av statstilskot på 6,2 mill.kr og mål om tilbakebetaling av meirinntekt. Høge KILE-kostnader, som reduserte tillatt inntekt med 17,7 mill.kr og høgt forbruk som auka inntektene, medførte at meirinntekta likevel auka med 3,1 mill.kr. til ca 11 mill.kr. Dette vil bli tilbakeført kundane i 2022. Jfr note 3.



Driftsresultatet for nettdrifta blei tilnærma null, noko som er 13 mill.kr lågare enn i 2020 og om lag 20 mill.kr under målsettingu, som er 4% av bokført verdi på nettunlegg. Årsaken er summen



av redusert (tillatt) inntekt pga vesentleg høgare KILE-kostnader enn normalt (12 mill.kr) og høgare kostnader til kjøp av auka linetup (3 mill.kr), ekstraordinære pensjonskostnader (2 mill.kr) og store ekstra kostnader i samband med feil i januar og november til løn, overtid, innleigd mannskap, helikopter og materiell. I sum forklarar dette avviket frå målsetjinga.

Nettleige (tillatt inntekt)	126,9 mill.kr
Andre inntekter	0,5 mill.kr
Overføringskostnader og nettup	40,0 mill.kr
<u>Driftskostnader</u>	<u>70,9 mill.kr</u>
<u>EBITDA</u>	<u>16,5 mill.kr</u>
<u>Avskrivningar</u>	<u>16,4 mill.kr</u>
<u>Driftsresultat (EBIT)</u>	<u>0,1 mill.kr</u>

### Sal av kraft på leveringsplikt

Kundar som ikkje syter for å skaffe seg ein kraftleverandør havnar automatisk som kraftkunde i nettselskapet. Volumet er om lag 7 GWh (2,6%) og prisen er Spot + 3 øre/kWh + mvu. Påslaget dekker kostnadene og driftsresultatet er null.

Kraftsalg	5,7 mill.kr
Kraftkjøp	5,4 mill.kr
<u>Driftskostnader</u>	<u>0,3 mill.kr</u>
<u>Driftsresultat (EBIT)</u>	<u>0,0 mill.kr</u>

### Arbeid for andre m.m.

VTK NETT er bemanna i høve til dei krav ein god beredskap krev. I periodar gjev dette overskotskapasitet som blir leigd ut til VTK sin fiberaktivitet og til andre. Inntekter frå fellesføring og utleige av byggestraumskasser blir også ført på dette aktivitetsområdet.

Arbeid for andre	4,3 mill.kr
Andre inntekter	0,9 mill.kr
<u>Driftskostnader</u>	<u>5,2 mill.kr</u>
<u>Driftsresultat (EBIT)</u>	<u>0,0 mill.kr</u>

### Vest-Telemark Kraftlag Holding AS

VTK Holding fylgjer opp konsernets strategi og krav frå eigarane, samt forvaltar eigarskapen til dotterselskap og tilknytt selskap. Selskapet driftar administrasjonsbygget i Høyduksmo og leiger ut dette, samt leverer økonomi-, IKT- og kontortenester til fleire selskap. Levering av kundesentertenester til VTK og VTK NETT er også ein stor aktivitet. I VTK-bygget leiger Vest-Telemark Brannvesen IKS og Telefiber AS kontorpluss i tillegg til VTK sine 3 selskap. I tillegg har selskapet to utleigebustader og to personalhytter som også blir fylgd opp i dette selskapet. Selskapet har 11 tilsette

VTK har eigen Pensjonskasse. Den blir administrert av VTK Holding og har VTK, Skufså Kraftverk og Telefiber som medlemsbedrifter. Kassa har ca 70 medlemmer og 50 pensjonistar. Samla fondskapital er på 180 mill.kr.

Driftsinntekter	17,0 mill.kr
<u>Driftskostnader</u>	<u>17,0 mill.kr</u>
<u>Driftsresultat</u>	<u>0,0 mill.kr</u>
<u>Resultat før skatt</u>	<u>-0,2 mill.kr</u>

## ØKONOMISK RESULTAT OG FINANSIELLE FORHOLD

### Generelt

Resultatet er det beste nokon gong; - som fylgje av svært god inntening i kraftproduksjonen. Dette skuldast svært høge spotprisar og 100% sal i spotmarknaden med unntak av konsesjonskraftleveringa. Fiberaktiviteten har eit overskot på 4 mill.kr. Kraftsal til sluttbrukarar gjekk på underskot pga ekstrem auke i innkjøpspris i desember som ikkje lot seg hente inn i 2021. Nettaktiviteten hadde for fyrste gong eit lite negativt resultat før skatt. Hovudårsaken er ekstraordinære KILEkostnader og tilhøyrande reparasjonskostnader. EBITDA auka frå 55 til 175 mill.kr og utgjorde 46% av omsetninga på 378 mill.kr. Driftsresultatet (EBIT) auka frå 28 til 154 mill.kr.

### Resultatrekneskapen

Driftsinntektene totalt er på 378 mill.kr, som er ein auke på 187 mill.kr (98%). Sjå note 2,3 og 4.

Kraftkjøp, overføringskostnader m.m. er på 88 mill.kr, som er ein auke på 47 mill.kr (114%). Årsaken er primært høgare kraftkjøpskostnader (Tokke kommune og diverse småkraftverk) pga utviklinga på spotprisen. Sjå note 5.

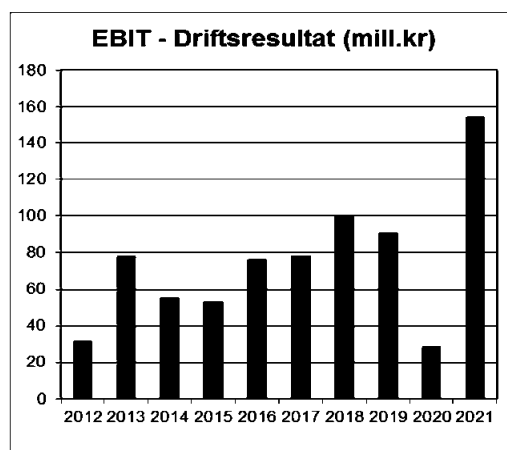
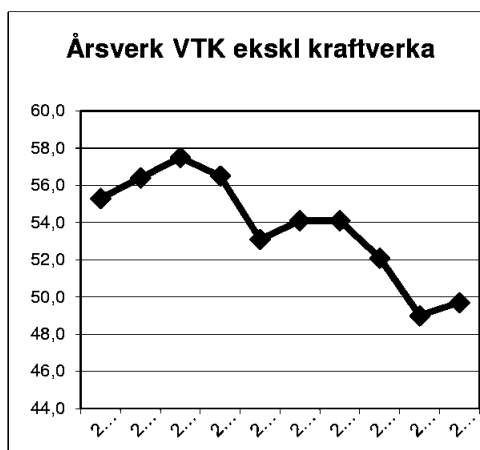
Postane over gjev eit **dekningsbidrag** (avanse) på 290 mill.kr, som er ein auke på 140 mill.kr.

**Personalkostnader.** Totale personalkostnader aukar med 3,7 mill.kr (6,3%), men heile 2,8 mill.kr (4,8%) av dette skuldast auke i pensjons- og AFP-kostnader. Andelen av personalkostnader som blei aktivert blei redusert frå 26% til 23%. Dette som ein konsekvens av mykje ressursbruk til feilretting og reparasjon. Dette førte til at personalkostnader **til drift** auka 4,9 mill.kr (11,4%). Jfr note 6.

Avskrivningane går opp med 3,3 mill.kr (12%) til 30,6 mill.kr som fylgje av årets mange og store investeringar. Jfr note 12 og **finansielle forhold** (neste side).

**Andre driftskostnader** aukar med 5,5 mill.kr (13%). Mykje av dette skuldast auka materiellforbruk og innleigd hjelp i samband med feilretting.. Jfr note 8.

**Driftsresultatet** blir med dette **154 mill.kr**, som er ein forbetring på 126,1 mill.kr.



**Netto finanskostnader** er redusert med 2 mill.kr (32%) som fylgje av god likviditet (reduisert bruk av kassekreditt). Jfr note 9.

**Resultat før skatt** blir då ca **150 mill.kr** som er 128 mill.kr (591%) betre enn i 2020. Som fylgje av av mellombels og permanente skilnader på 44 mill.kr er årets skattemessig resultat 106 mill.kr. Mesteparten av skilnadene skuldast at reinvesteringar i VTK NETT er aktivert i rekneskuppet, men utgiftsført i skatterekneskuppet.

**Skattekostnaden** er **78 mill.kr**, herav 45 mill.kr i grunnrenteskatt. Som fylgje av 44 mill.kr i mellombels og permanente skilnader blir den betalbar skatten redusert til om lag 69 mill.kr. I tillegg er det betalt 8 mill.kr i eigedomskatt, men den blir ført som driftskostnad. Av den totale skattekostnaden på 86 mill.kr går snau 11 mill.kr til kommunane, resten til Staten. Sjå note 10.

**Årsresultatet** blir med dette **71,5 mill.kr**, som er + 55,3 mill.kr i høve til 2020.

### Finansielle forhold

#### **Investeringar**

Det er i året investert for 94,6 mill.kr (106,8). Av dette er 23,2 mill.kr (21,8) finansiert av kundur og andre (15,4 frå nettkundur og 7,8 frå fiberkundur/kommunar). Netto investeringar i året blir då **71,4 mill.kr** (85,0), altså ein reduksjon på 13,6 mill.kr.

Desse fordelar seg slik på dei ulike områda:

- Kraftverk 0,1 mill.kr
- Regionalnett 2,9 mill.kr Kjela trafostasjon m.m.
- Distr.nett 44,1 mill.kr Høgspenst, Nettstasjonar, Lågspenst (Herav 33,6 mill.kr reinvestering)
- Diverse 3,3 mill.kr Arbeidsbilar, tilhengarar, program driftssentral m.m.
- Fiber 21,0 mill.kr Fyresdal, Seljord, Kviteseid og elles mange mindre prosjekt.

Bare investeringar som er teke i bruk (spenningssett) er aktivert, resten er ført som anlegg under bygging. Netto aktivert er **60,3 mill.kr**. Jfr note 12.

**Totalkapitalen** aukar med 115 mill.kr (13%) til 987 mill.kr. Årsuken er netto tilgang på anleggsmidlar (39 mill.kr) og auke i omløpsmidlar (76 mill.kr). Den siste skuldast auke i kortsiktig krav som fylgje av svært høge rekningar. Jfr note 12..

**Langsiktig gjeld** blir redusert med 60 mill.kr til 307 mill.kr etter kraftig gjeldsvekst i 2020 pga svært svak inntening. Av dette er gjeld til eigurane på 150 mill.kr. Sjå note 19.

**Netto gjeld** (all gjeld minus omløpsmidlar) er ved årsskiftet 366 mill.kr, som er identisk med året før.

**Eigenkapitalen** er ved utgangen av året 436,6 mill.kr, ein auke på 38,3 mill.kr.. Dette utgjer 44,2% av totalkapitalen, som er ein liten reduksjon.

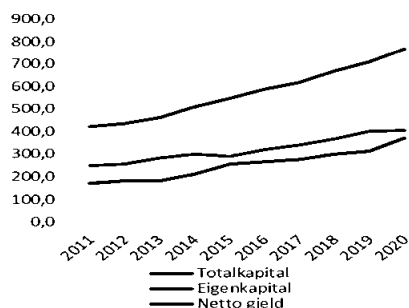
#### **Avkastning**

På totalkapitalen før skatt:	<b>16,6 %</b>	(3,5)
På eigenkapitalen før skatt:	<b>36,0 %</b>	(5,6)
På eigenkapitalen etter skatt:	<b>17,1 %</b>	(4,2)

## Balanse pr 31.12.2021



## Anleggsmidler, egenkapital og gjeld



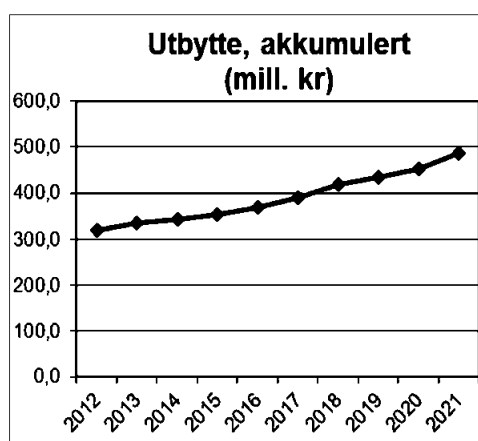
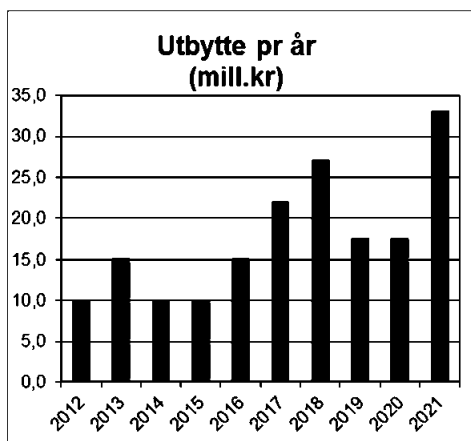
## DISPONERING AV ÅRSRESULTATET

Frå 2019 er styringssignalet frå eigarane at 50% av resultatet over tid skal betulast som utbytte. Tabellen under viser situasjonen akkumulert. Med eit utbytte på 33 mill.kr for 2021 så er strategien 100% oppfylt, dvs 50% i snitt siste 3 år.

VTK KONSERN	2019	2020	2021	SUM
RESULTAT	48440	16199	71482	136121
UTBYTTE	17500	17500	<b>33000</b>	68000
Andel	36,1 %	108,0 %	46,2 %	50,0 %

Overføring til fri egenkapital	38,3 mill.kr	(- 1,3)
Utbytte	33,0 mill.kr	(17,5)
Sum disponering	71,3 mill. kr	(16,2)

Samla utbytte sidan 2000 har då kome opp i 485 mill.kr.



## TILSETTE

VTK hadde ved utgangen av året 52 tilsette (49,7 årsverk) pluss 5 årsverk i kraftverka, dvs ca 55 årsverk totalt. Dette er om lag som året før. I tillegg kjem lærlingar og sommarvikarur.

## LIKESTILLING

Konsernstyret har 6 eigarvalde medlemmer som er fordelt likt på kvart kjønn.

Av dei 56 årsverka totalt blei 9,5 utført av kvinner (10 personar). Kvinnene er tilsett i kontor- og reinhaldsfunksjonar, men vi har også ei innoem elektrofuget (i kraftverk).

VTK har ingen vedteken strategi for å auke talet på kvinner utover det som fylgjer av det lov og det generelle avtaleverket innafor Sumfunnsbedriftene sitt virkeområde.

## HMS OG BEREDSKAP

Internkontroll i samsvar med forskrifter er i drift. Arbeidsuhell, farlege tilhøve og andre HMS-avvik blir registrert og fylgd opp. I 2021 hadde me 1 arbeidsuhell med fråvær. Alle avvik blir analysert og tiltaksvurdert. Totalt sjukefråvær i Konsernet var 4,5% mot 3,6% i 2019.

Gjennomsnittet siste 10 år er 3,2 %. Eigenmeldt fråvær utgjorde bare 0,5% som i 2020.

VTK er tilknyttu bedriftshelsetenesten Bedriftshelsen AS.

Risiko og sårbarhet (ROS) for VTK si totale verksemd er analysert og tiltaksvurdert.

Beredskapsplan og internkontroll er ein del av dette. VTK sine beredskapsressursar baserer seg i stor grad på egne fast tilsette, men vi har også viktige samarbeidspartnarar eksternt; -helikopter, tungtransport, skogryddurar, grossistar og andre nettselskap.

Det blei sett raudt beredskapsnivå 19.november 2021.

**Koronasituasjonen:** VTK sette beredskap 12.mars 2020 og gjennomførte dei tiltak som blei tilrådd frå sentralt hald, men vi har i liten grad nyttu heimekontor. Aktivitet og produksjon har vore svært lite påverka av situasjonen. Dei fleste generelle tiltaku er framleis gjeldande i VTK. Mange tilsette har gjennomgått sjukdomen vinteren 21/22, men situasjonen var handterbar.

## YTRE MILJØ

VTK produserer 260 GWh fornybar straum i vasskraftverk og bidreg til reduksjon av fossil kraftproduksjon i det Nord-Europeiske kraftsystemet. Våre kraftverk påverkar ikkje det ytre miljø i særleg grad utover det som var kjent ved konsesjonshandsaminga.

Nettaktiviteten påverkar naturmiljøet gjennom arealbruk til linje- og kabeltrasear. Våre arbeidsbilar og lustebilar går på diesel og har dermed eit visst CO<sub>2</sub>-utslepp. Sidan det er avgjerande at vi er fullt ut mobile i alle situasjonar der straumforsyninga er råku av feil, er det førebels ikkje aktuelt å vurdere elektrisk drift av våre transportmidlar.

## STRATEGI OG FRAMTIDSUTSIKTER

### Eigarstrategi

Den felles eigarstrategien slår fast at VTK sine mål er:

1. Maksimal verdiskaping for eigarane.
2. Sikre moderne og oppdatert infrastruktur i heile Vest-Telemark.
3. Vidareutvikle dugens forretningsområder.

Det står vidare at styret kan vedtaka og gjennomføre strukturelle endringar (oppkjøp, sul eller fusjon) innoem ei ramme på 20% av selskapets balanse (dvs ca 160 mill.kr). Vidare at selskapet skal legge til grunn ein resultatbasert utbyttepolitikk, der forventninga er at det over tid skal delast ut 50% av årsresultatet som utbytte. Styret skal ved fastsetjing av det årlege utbytte ta omsyn til at eigarane ynskjer ein viss stabilitet, men også til selskapets behov for å finansiere vedtekne/nødvendige (re)investeringar og for å sikre at selskapet har ein kapitalisering som sikrar optimale lånevilkår i finansmarknaden. Eigarstrategien har også krav til systematisk informasjonsutveksling mellom styret og eigarane. Styret oppfuttur strategien som førunde for sitt arbeid ifrå 2019.

**Kraftproduksjon (VTK AS).** I samsvar med føremålet i vedtektene og eigarstrategien, har styret som mål å auke eigenproduksjonen ved å kjøpe kraftverk eller ta del i lønnsame utbyggingar av små og mellomstore kraftverk, primært i Telemark. I den samanheng har me søkt og fått fleire

konsesjonar på småkraftverk, men bare Trontveit er førbels gjennomført. Når det gjeld Lårdal så fekk me uventa avslag frå NVE på vår søknad om forlenging frist for byggestart, sjølv om årsaken til søknaden var kommunal trenering utan heimel i nesten eitt år. Avslaget blei unku og endeleg avslag kom i 2021. Prosjektet i Nedre Lårdal har gyldig konsesjon til 2025 og blir framleis vurdert. I Fyresdal har vi to prosjekt som nærmar seg investeringsavgjerd.

Styret vurderar om VTK skal engasjere seg i andre teknologiar til energiproduksjon enn vasskraftverk.

Lønsemdu innom produksjon av elektrisk kraft gjekk ned i mange år, men tok seg opp i 2018 og 2019, for så å falle langt tilbake i 2020. Etter tilkopling av nye kablar til Tyskland og England, parallelt med nedlegging av fastkraftproduksjon (atom- og kolkraft) steig prisene kraftig i Sør-Norge i 2021 og ser ut til å ha kome opp på eit varig høgare nivå enn før.

Kablane har i aukande grad kopla Norge mot prisnivået på kontinentet; - eit nivå som i lange periodar blir styrt av marginalkostnaden ved å produsere kraft basert på kol og guss. Her er denne kostnaden i prinsippet lik summen av CO<sub>2</sub>-kvoter, kol/guss og driftskostnader. Denne summen er no svært høg og aukande.

Fornybar straum blir meir og meir etterspurd og internasjonale selskap ynskjer difor å etablere energikrevjunde produksjonar i Norge. Det er grunn til å tru at etterspørselen etter energi frå fornybare kjelder vil auke framover; - både nasjonalt og internasjonalt. Vekst i etterspørselen må, for å realisere ny produksjonskapasitet, gje eit prisnivå på fornybar kraft som gjer denne verksemda lønsum på sikt. Dette føreset konkurransedyktige rammevilkår.

I den samanheng er positivt at (re)investeringar i vasskraftverk >10MW no kan utgiftsførast direkte i grunnrenteinntekt i år 1. Det som framleis manglar er eit generelt fritak for grunnrenteskatt for dei fyrste 10MW i alle kraftverk. Dette for å likestille små og store kraftverk og for å unngå suboptimalisering i høve til val av generatorstorleik for å unngå grunnrenteposisjon.

VTK sin strategi for omsetning av kraftproduksjonen blei endra i 2017; - frå delevis prissikring på 1-3 års kontrakter til å selje alt i spotmarknaden. Dette som fylgje av høg risiko i høve til volum og grunnrenteskatt. Denne strategien har i sum siste 4 år gjeve stor meirinntekt og då særleg i 2021. Styret har ingen planar om å revurdere denne strategien.

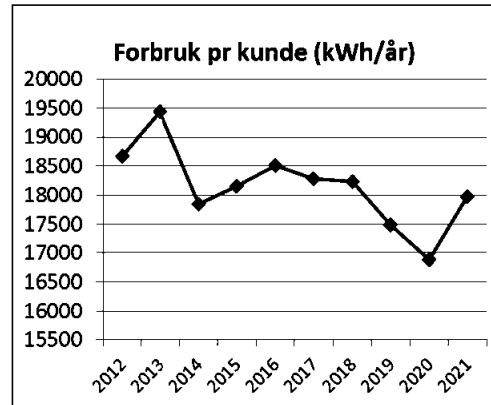
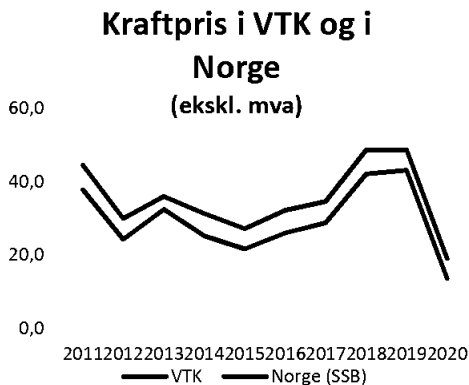
**Kraftomsetninga til sluttbrukarar** (VTK AS) blir handtert uavhengig av kraftproduksjonen. Kraft-oppdeckinga blir ordna gjennom kjøp i spotmarknaden og ved direkte kjøp frå Tokke kommune.

Frå 1.5.2021 har VTK gjennomført databasesplitt og oppfyller då dei nye krava frå NVE på dette området. Desse krava og tilhøyrunde nødvendige tiltak påfører kundene høgare kostnader både på straumen og på nettleiga.

Styret vedtok i 2020 at VTK skal halde fram med kraftomsetning til sluttbrukarar og at denne verksemda skal stå på eigne bein økonomisk og med avkastningskrav i høve til eigarstrategien.

VTK tilbyr no kraft også til kundar utanfor eigarkommunane og auka ressursar til aktivt sal og kundeoppfølging kjem på plass i 2022. Ny heimeside og kundeapp til knyttu «min side» er under utarbeiding.

Den nye kraft- og prissituasjonen vil truleg auke etterspørselen etter fastpriskontrakter av ulik lengde og VTK vil fylgje opp denne utviklinga.



### Fiber (VTK AS).

Sidan 1995 har VTK bygd ut fibersamband til eige bruk. På generalforsamlinga i 2004 gav eigarane styret fullmakt til å setja i gong utbygging av eit breibandnett til allmenn bruk. Grunngevinga var mellom anna at god breibandsdekning til ein akseptabel pris er ein føresetnad for næringsutvikling, undervisning, nyskaping, gode offentlege tenester og interkommunalt samarbeid i Vest-Telemark i åra framover.

Etter å ha sikra minimum breibandsdekning til (nesten) alle i Vest-Telemark ved hjelp av xDSL, radio og fiber, starta Telefiber i 2012 opp med å bygge ut FTTH (Fiber To The Home) med leveranse av Altibox sine breibandstenester. Målet er å gjeru fiber tilgjengeleg for flest mogeleg av fastbuande og næringsliv i Vest-Telemark. Også hyttefelt som ynskjer fiber er eller vil bli utbygde. I slike områder vurderar Telefiber også å nytte 5G. Utbyggingu skjer i kombinasjon av eigeninitierte prosjekt og utbyggingar vunne i offentleg styrte anbodskonkurransar. Det har vore stor aktivitet i alle kommunar for å søke på statlege midlar, noko som er heilt avgjerande. Gjennomføring av denne strategien krev store investeringar. Innan utgangen av 2022 vil praktisk talt alle ha tilgang på breiband; - i hovudsak via fiber.

### Nye forretningsområder i VTK AS

Styret har vurdert elbilluding til personbilar og varebilar som satsingsområde, men konkludert med å ikkje gå inn i denne bransjen.

### VTK NETT AS

**Nettverksemda** har som mål å halde seg på ein effektivitetsscore på gjennomsnitt (100%) eller betre. Har pga høge KILE-kostnader ikkje nådd målet deisiste 2 åra, men planlegg for at det skal fulle på pluss att. Dette for å oppnå ei avkastning på nettkapitalen som sikrar finansiering av nødvendige (re)investeringar. Mykje av dugens høgspennett blei bygd ut på 50- og 60-talet og behovet for vedlikehald og fornying aukar på. Desse unlegga er systematisk vurdert og rangert som grunnlag for årlege fornyingsplanar. For å redusere KILE-kostnadane, og dermed auke leverings-kvaliteten, vil også vidare utbygging av overvåkings- og fjernstyringssystem framleis vera eit prioritert område saman med skogrydding. VTK vil også i 2022 ha store store reinvesteringar i nettet, men på sikt fullande.

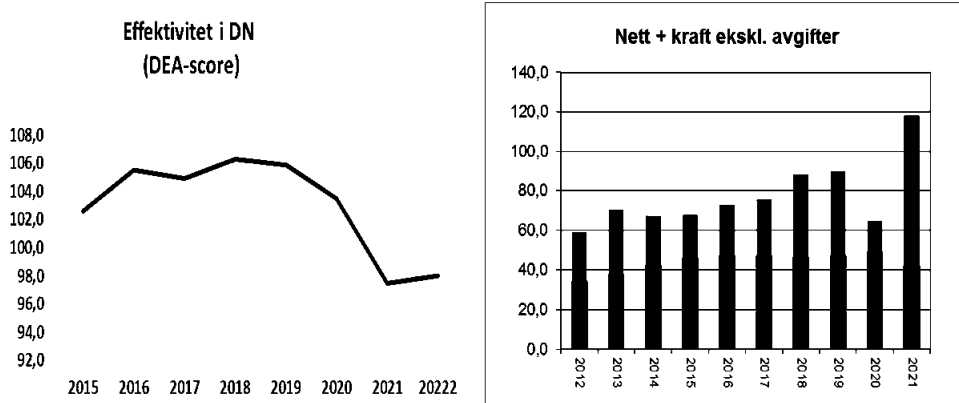
Interessu for å bli plusskunde er aukande og VTK koplur opp desse i samsvar med gjeldande retningslinjer. Plusskundar kan utløyse store investeringsbehov i nettet, noko som i etter gjeldande regelverk ikkje skal betalast av kunden, men av fellesskapet.

Statnett har lufta planer om å redusere den rabatten som uttak i produksjonspunkt i dag har (den såkalla K-faktoren). Dette tyder i praksis å flytte kostnader «frå by til utkant». Dette vil i tilfelle slå svært negativt ut for VTK og kan gje ein kostnadsauke på inntil 15 mill.kr; - dvs 10-15% på nettleiga. Det er viktig å fylgje opp denne saku politisk.

VTK har høg nettleige, men har likevel over tid ofte blitt målt til å vera mellom dei 20-30 mest effektive nettselskapa i landet. For 2021 fekk VTK 6 mill.kr i støtte frå staten til utjamning av nettleigu. Denne støttu full vekk for 2022, noko som tyder på kostnadsreduksjon i høve til andre.. Den største utfordringa for VTK-NETT er låg forbruksvekst (med unntak av datasenter). Dette set store krav til å ha kontroll på kostnadssida for å unngå stor prisauke og fall i effektivitet.. Effektivisering gjennom å utnytte den teknologien som er investert i gjennom AMS og NSO (nettstasjonsovervaking) er avgjerande for å kunne halde fram som sjølvstendig nettselskap. Samarbeid med andre nettselskap kan vera nødvendig for å halde kostnadene nede på slike digitaliseringsprosjekt.

Nettselskapet har lagt til rette for etablering av datasenter i Fyresdal og har i fleire år jobba med løysingar for nettilknytning av datasenter i Vinje.

Nettselskapet er i ein namneendringsprosess for å oppfylle forskriftskrav. Dette er underarbeid saman med nye heimesider, logour og ny app tilknytt «min side».



VTK har ein stabil og kompetent **arbeidsstokk**. Dette er viktig når så mykje av aktiviteten krev oversikt over, og lokalkunnskap om, eit stort geografisk område med tilhøyrande tekniske anlegg. Styret vil framleis ha fokus på å behalde og rekruttere personell, ved å syte for at VTK er ein attraktiv arbeidsplass. Styret takkar alle tilsette for god innsats i 2021.

Styret meiner at VTK har ei stabil utvikling og ein solid økonomi. VTK vil, innanfor dei rammer som kraftmarknaden, regelverk og reguleringsregime gjev, kunne oppfylle dei mål som eigurane til ei kvar tid har for selskapet. Det er likevel klart at store investeringar i nettfornyng, fiber og eventuelt ny produksjon, framleis vil påverka det økonomiske resultatet og evna til å betule utbytte. Fordelen er at kapitalen bygger seg opp i selskapet, med den positive effekten det har for eigenkapitalen og marknadsv verdien av selskapet.



Høydalsmo 31. desember 2021 / 3. juni 2022

Erik Skjervagen (leiar)

Sign.

*Erik Skjervagen*

Baiba Sheine (nestleiar)

Sign.

*Baiba Sheine*

Magne Wraa

Sign.

*Magne Wraa*

Hallgeir Aarbakk

Sign.

*Hallgeir Aarbakk*

Runa Vee Tveit

Sign.

*Runa Vee Tveit*

Dordi Elise Flom

Sign.

*Dordi Elise Flom*

Jarle Solbu

Sign.

*Jarle Solbu*

Torfinn Heggveit

Sign.

*Torfinn Heggveit*

Ketil Kvaale  
(adm. direktør)

Sign.

*Ketil Kvaale*



## RESULTATREKNESKAP


KONSERN				VTK HOLDING AS	
2021	2020	Note	(Alle tal i 1000 kr.)	Note	2021
235 860	50 061	1, 2	Kraftsalg		0
121 129	122 287	1, 3	Nettinntekter		0
21 213	18 567	1, 4	Andre driftsinntekter	4	17 031
<b>378 202</b>	<b>190 915</b>		<b>Driftsinntekter</b>		<b>17 031</b>
88 413	41 315	5	Kraftkjøp og anna varekjøp		0
48 092	43 158	6	Personalkostnader	6	11 304
30 579	27 285	12	Avskrivningar	12	344
10 030	9 723	7	Eigedomsskatt og konsesjonsavgifter		0
47 014	41 476	8	Andre driftskostnader	8	5 416
<b>224 128</b>	<b>162 957</b>		<b>Driftskostnader</b>		<b>17 064</b>
<b>154 074</b>	<b>27 958</b>		<b>Driftsresultat</b>		<b>-33</b>
1 104	1 222	9	Finansinntekter	9	708
5 358	7 506	9	Finanskostnader	9	917
<b>4 254</b>	<b>6 284</b>		<b>Netto finanskostnader</b>		<b>209</b>
<b>149 821</b>	<b>21 674</b>		<b>Resultat før skattar</b>		<b>-242</b>
78 346	5 475	10	Skattekostnad	10	-93
<b>71 475</b>	<b>16 199</b>		<b>ÅRSRESULTAT</b>		<b>-150</b>
38 475	-1 301		Overført til fri eigenkapital		-33 150
33 000	17 500		Avsett til utbyte		33 000
<b>71 475</b>	<b>16 199</b>		<b>SUM DISPONERINGAR</b>		<b>-150</b>




## BALANSE

KONSERN				VTK HOLDING AS	
31.12.2021	31.12.2020	Note	(Alle tal i 1000 kr.)	Note	31.12.2021
<b>EIGENDELAR</b>					
3 640	3 350	11	Immaterielle eigendelar	11	95
781 065	741 840	12	Varige driftsmidlar	12	986
18 216	18 433	14,15	Finansielle anleggsmidlar	14,15	417 582
<b>802 921</b>	<b>763 623</b>		<b>Sum anleggsmidlar</b>		<b>418 663</b>
21 027	9 227		Varelager		0
164 123	97 903	16	Kortsiktige krav	16	10 368
1 290	1 879	17	Pengemidlar	17	0
<b>186 440</b>	<b>109 009</b>		<b>Sum omløpsmidlar</b>		<b>10 368</b>
<b>989 361</b>	<b>872 632</b>		<b>SUM EIGENDELAR</b>		<b>429 030</b>
<b>EIGENKAPITAL OG GJELD</b>					
399 914	399 914	18	Innskoten eigenkapital	18	399 914
36 672	-1 606	18	Opptent eigenkapital	18	-15 520
<b>436 586</b>	<b>398 308</b>		<b>Sum eigenkapital</b>		<b>384 394</b>
23 754	14 162	10	Utsett skatt	10	0
307 734	367 706	19	Langsiktig gjeld	19	6 832
221 287	92 456	20	Kortsiktig gjeld	20	37 804
<b>552 774</b>	<b>474 324</b>		<b>Sum gjeld</b>		<b>44 636</b>
<b>989 361</b>	<b>872 632</b>		<b>SUM EIGENKAPITAL OG GJELD</b>		<b>429 030</b>

Høydalsmo, 03. juni 2022

  
Erik Skjervågen  
(leiar)

  
Baiba Sheine  
(nestleiar)

  
Magne Wraa

  
Helleir Aarbakk

  
Runa Vee Tveit

  
Dordi Elise Flom

  
Jarle Solbu

  
Torfinn Heggveit

  
Ketil Kvaale  
(adm. direktør)

**KONTANTSTRAUMOPPSTILLING**

Indirekte modell

KONSERN		VTK HOLDING AS	
2021	2020	2021	2020
<b>Kontantstrøm fra operasjonelle aktiviteter</b>			
149 821	21 674	34 885	
-3 513	-27 135		
790	277		
30 579	27 285	344	
-11 800	-5 639		
-66 220	-4 295	-10 381	
44 761	-3 129	1 553	
14	5 203		
<b>144 432</b>	<b>14 241</b>	<b>26 401</b>	<b>0</b>
<b>Kontantstrøm fra investeringsaktiviteter</b>			
-70 883	-82 401	-1 329	
		-417 582	
<b>-70 883</b>	<b>-82 401</b>	<b>-418 911</b>	<b>0</b>
<b>Kontantstrøm fra finansieringsaktiviteter</b>			
1 346	53 667	3 083	
-59 972	17 336		
1 988	11 903	7 013	
-17 500		399 914	
		-17 500	
<b>-74 138</b>	<b>65 406</b>	<b>392 510</b>	<b>0</b>
<b>-589</b>	<b>-2 754</b>	<b>0</b>	<b>0</b>
<b>1 879</b>	<b>4 633</b>	<b>0</b>	<b>0</b>
<b>1 290</b>	<b>1 879</b>	<b>0</b>	<b>0</b>





## REGNSKAPSPRINSIPPER

### Rekneskapsprinsipp

Årsrekneskapet er sett opp i samsvar med rekneskapslova og god rekneskapsskikk. Selskapet har ikkje foretekje endring i rekneskapsprinsipp i rekneskapsåret.

### Driftsinntekter

Inntektsføring ved sal av varer skjer på leveringstidspunktet. Tenester vert inntektsført etter kvart som dei vert levert.

### Klassifisering

Eigendelar som er bestemt til varig eige eller bruk er klassifisert som anleggsmiddel.

Øvrige eigendelar er klassifisert som omløpsmiddel.

Gjeld som forfell seinare enn eit år etter balansedagen er oppført som langsiktig gjeld.

Fordringar som skal tilbakebetalast innan eit år er uansett klassifisert som omløpsmidlar.

Anleggsmidlar vert vurdert til anskaffelseskost, men nedskrivast til verkeleg verdi når verdifallet er forventa å ikkje vera forbigående.

Langsiktig gjeld vert balanseført til nominelt beløp på etableringstidspunktet.

Omløpsmidlar er vurdert til lågaste av anskaffelseskost og verkeleg verdi, og nedskrive ved varig verdifall.

### Andelar

Eigardelar i Skafså Kraftverk ANS (67 %) og Sundsbarm Kraftverk (8,5 %) er vurdert etter bruttometoden for resultat og nettometoden for balansen. Andel av inntekter, kostnader, eigedelar og gjeld er innarbeid linje for linje i rekneskapet.

### Aksjar

Aksjar i andre selskap er vurdert til å vera anleggsmidlar og vert ført til anskaffelseskost og nedskrive til verkeleg verdi ved varig verdifall.

### Fordringar

Kortsiktige fordringar vert ført opp i balansen til pålydande etter frådrag for forventa tap.

### Varelager

Varelageret er verdsett til lågaste av kostpris og verkeleg verdi. Ein del av varelageret (kr 3,5 mill) er rekna som beredskapslager og oppført som anleggsmiddel under nettanlegg.

### Gjeld

Gjeld er balanseført til nominelt beløp på etableringstidspunktet.

### Skattar

Selskapet er underlagt dei særskilde reglane for skattlegging av kraftverk.

Skattar vert kostnadsført når dei påløper, det vil seie at skattekostnaden er knytt til det rekneskapsmessige resultatet før skatt.

Skattekostnaden består av betalbar skatt (skatt på årets skattepliktige inntekt), naturressursskatt, grunnrenteskatt og endringar i netto utsett skatt. Utsett skatt og utsett skattefordel er presentert netto i balansen.

### Leasing

Avtalane gjelder operasjonell leasing, og leigebetalningane vert ført som driftskostnader fordela systematisk over leigeperioden.

### Prinsipp for kontantstraumoppstilling

Kontantstraumoppstillinga er utarbeida etter den indirekte metoden. Ein tek då utgangspunkt i føretaket sitt resultat før skatt og viser kontantstraumar frå ordinær drift, investeringsverksemda og finansieringsverksemda.

### Pensjonar

VTK har eiga pensjonskasse. Ordninga omfattar alle tilsette i VTK, Skafså Kraftverk ANS og Telefiber AS.

Storleiken på framtidige ytingar er avhengig av tale på oppteningsår, lønnsnivå ved pensjonsalder og storleiken på ytingar frå folketrygda.



## NOTER TIL ÅRSREGNSKAP 2021

### Note 1 Resultat per forretningsområde

2021 Forretningsområder	Kraftprod/ omsetning	Nettvirksomhet			Tele	Øvrig <sup>1</sup>	Eliminering <sup>1</sup>	Konsern
		R-nett	D-nett	Sum nett				
Netto driftsinntekter	447 060	26 303	122 677	148 980	16 186	23 628	-257 652	378 203
Nettap	0	5 978	19 176	25 154	0	0	-19 246	5 908
Kraftkjøp/varekjøp	257 450	0	0	0	0	224	-189 658	68 016
Nettleige	5 472	13 253	21 554	34 807	0	-10	-25 780	14 489
Personalkostnader	6 241	1 619	26 746	28 365	0	16 590	-3 104	48 092
Avskrivninger	3 918	2 335	14 070	16 405	9 586	670	0	30 579
Andre driftskostnader	17 077	4 592	33 646	38 238	2 408	7 724	-18 433	47 014
Eigedomskatt	5 652	745	3 598	4 344	23	11	0	10 030
Sum driftskostnader	295 810	28 522	118 730	147 313	12 016	25 209	-256 221	224 128
Driftsresultat	151 250	-2 219	3 887	1 667	4 170	-1 581	-1 431	154 075
Avkastningsgrunnlag		71 914	421 746	493 659				
Avkastning i %		-3,09 %	0,92 %	0,34 %				

<sup>1</sup> Øvrig omfatter øvrig virksomhet i VTK AS og VTK Nett samt VTK Holding og Naurak. Eliminering omfatter eliminerings- og konsernposteringsar.

2020 Forretningsområder	Kraftprod/ omsetning	Nettvirksomhet			Tele	Øvrig	Eliminering	Konsern
		R-nett	D-nett	Sum nett				
Netto driftsinntekter	47 466	25 132	113 418	138 550	13 425	3 543	-16 031	186 953
Kraftkjøp / nettap	25 056	1 236	2 540	3 776	0	0	0	28 832
Nettleige / varekjøp	25	18 970	21 225	40 195	0	145	-17 930	22 435
Personalkostnader	1 987	1 470	31 431	32 901	1 539	2 026	0	38 453
Avskrivninger	3 942	2 304	13 378	15 682	7 503	116	0	27 243
Andre driftskostnader	4 909	2 951	25 701	28 652	631	1 750	-2 070	33 872
Eigedomskatt	3 419	758	3 594	4 352	32	0	0	7 803
Sum driftskostnader	39 338	27 669	97 869	125 558	9 705	4 037	-20 000	158 638
Driftsresultat	8 128	-2 557	15 549	12 992	3 720	-494	3 969	28 315
Avkastningsgrunnlag		69 440	403 706	473 146				
Avkastning i %		-3,68 %	3,85 %	2,75 %				

### Note 2 Kraftsalgsinntekter

KONSERN		VTK HOLDING AS	
2021	2020	2021	
142 881	31 463	Sluttbruker	0
92 979	18 598	Engros m.m.	0
<b>235 860</b>	<b>50 061</b>	<b>Sum kraftsalg</b>	<b>0</b>

### Note 3 Nettinntekter

KONSERN		VTK HOLDING AS	
2021	2020	2021	
5 481	8 471	Tariffinntekt, produksjon	0
112 399	121 486	Tariffinntekt, forbruk	0
120	90	Purregebyr, byggestraum og stengning	0
6 226	0	Utleveringsliskudd	0
<b>124 206</b>	<b>130 047</b>	<b>Sum nettinntekter avrekna</b>	<b>0</b>
3 077	7 760	Meirinntekt	0
<b>121 129</b>	<b>122 287</b>	<b>Sum nettinntekter</b>	<b>0</b>

Berekn meir/mindreinntekt for nettvirksomheten til VTK:

	2021	2020
Inntektsramme frå NVE	120 555	106 814
Endring kapitalkostnader siste 2 år	4 236	2 020
Kjøp av overføringstenester	14 807	20 195
Eigedomskatt, nett	4 344	4 352
Eihub-gebyrer	844	0
KILE-kostnader	-17 679	-15 395
<b>Total tilført inntekt</b>	<b>127 107</b>	<b>117 986</b>
Avrekna nettinntekter forbruk	112 519	121 576
Avrekna nettinntekter produksjon	11 241	8 471
Statsstøtte	6 226	0
Andel renter	198	412
<b>Meir (-)/mindre (+)inntekt frå årets drift</b>	<b>-3 077</b>	<b>-12 473</b>
Korreksjonar frå tidlegare år	0	0
<b>Sum meir(-)/mindre(+)-inntekt i året</b>	<b>-3 077</b>	<b>-12 473</b>
Saldo meir(-)/mindre(+)-inntekt pr.31.12	-10 837	-7 745
Årets renter	0	-15
<b>Total meir(-)/mindre(+)-inntekt pr 31.12.</b>	<b>-10 837</b>	<b>-7 760</b>



## Note 4 Andre driftsinntekter

KONSERN		VTK HOLDING AS	
2021	2020	2021	
2 833	2 814	Arbeid for andre (Kontorteneser)	16 587
16 069	13 425	Utleige fiber	0
2 311	2 328	Andre inntekter	444
<b>21 213</b>	<b>16 567</b>	<b>Sum andre driftsinntekter</b>	<b>17 031</b>

## Note 5 Kraftkjøp og anna varekjøp

KONSERN		VTK HOLDING AS	
2021	2020	2021	
68 965	11 103	Kraftkjøp for salg	0
5 978	3 776	Kjøp av nettap	0
757	2 070	Kjøp av eiserifikat og oppr.garantiar	0
14 489	24 221	Overføringskostnader	0
224	145	Anna varekjøp	0
<b>88 413</b>	<b>41 315</b>	<b>Sum kraftkjøp og anna varekjøp</b>	<b>0</b>

## Note 6 Løn og andre personalkostnader

KONSERN		VTK HOLDING AS	
2021	2020	2021	
42 661	42 228	Løn	7 731
4 704	4 531	Arbeidsgevareavgift, løn	989
1 532	1 206	Andre personalkostnader	675
<b>48 896</b>	<b>47 965</b>	<b>Sum personalkostnader ekskl. pensjon</b>	<b>9 395</b>
13 196	10 469	Pensjonskostnader inkl. arb.gj.avg.	1 910
<b>62 092</b>	<b>58 434</b>	<b>Sum personalkostnader (brutto)</b>	<b>11 304</b>
14 000	15 276	Aktiverte personalkostnader	0
<b>48 092</b>	<b>43 158</b>	<b>Sum personalkostnader (drift)</b>	<b>11 304</b>

Ytelser til ledende personer	Daglig leder	Styret
Lønn	1 375 724	470 000
Pensjonsutgifter	275 054	
Annere godtgjørelse	10 659	
<b>Sum</b>	<b>1 661 437</b>	<b>470 000</b>

Ingen tilsette eller styremedlemmer har lån i selskapet. Selskapet har heller ingen bonusordninger eller aksjeverdbaserte godtgjørelse. Pensjonsoppliktningene er aktuarberäkna til 137 mill.kr med 100 % dekningsgrad og ei grunnlagsrente på 2,29 % (realrente). VTK Holding har teikna ansvarsforsikring for nåværende og framtidige styremedlemmar, dagleg leiar og medlemmer av leinga i VTK Holding og dotterselskap der konsernet har bestemmande innverknad. Forsikringen dekkjer den sikredes erstatningsansvar for formueskade sikrede har påført nokre i sin funksjon i selskap som er omfatta.

## Note 7 Eigedomsskatt og konsesjonsavgifter

KONSERN		VTK HOLDING AS	
2021	2020	2021	
8 115	7 809	Eigedomsskatt	0
1 914	1 914	Konsesjonsavgift	0
<b>10 030</b>	<b>9 723</b>	<b>Sum eigedomsskatt og konsesjonsavgift</b>	<b>0</b>

## Note 8 Andre driftskostnader

KONSERN		VTK HOLDING AS	
2021	2020	2021	
8 718	4 307	Materiell, veridøy m.m.	1 547
25 179	18 489	Arbeid ved framande	713
1 376	2 770	Honorar konsulent *)	837
8 984	13 113	Diverse driftskostnader	2 319
317	884	Erstatningar	0
2 441	1 913	Tap på krav	0
<b>47 014</b>	<b>41 475</b>	<b>Sum andre driftskostnader</b>	<b>5 416</b>

\*) VTK Holding er det kostnadsført kr 27 430,- i revisjonshonorar og kr 19 300,- i anna bistand frå revisor for 2021 (beløp ekskl. mva). For konsernet samla er det kostnadsført kr 174 985,- i revisjonshonorar og kr 108 200,- i anna bistand frå revisor for 2021 (beløp ekskl. mva).



## Note 9 Finansinntekter og -kostnader

KONSERN		VTK HOLDING AS	
2021	2020	Finansinntekter	2021
395	268	Renteinntekter	524
709	954	Andre finansinntekter	184
<b>1 104</b>	<b>1 222</b>	<b>Sum finansinntekter</b>	<b>708</b>

2021	2020	Finanskostnader	2021
5 301	7 265	Rentekostnader	882
57	221	Andre finanskostnader	36
<b>5 358</b>	<b>7 506</b>	<b>Sum finanskostnader</b>	<b>917</b>

## Note 10 Skatt

KONSERN		VTK HOLDING AS	
2021	2020	Årets skattekostnad består av:	2021
23 311		Betalbar skatt	0
2 666		Naturressurskatt	0
45 441		Grunntekskatt	0
9 610		Endring utsatt skatt	-93
-17		For mykje/lite avsett i fjor	0
<b>81 012</b>		<b>Netto skattekostnad</b>	<b>-93</b>
-2 666		Frådrag for naturressurskatt	0
<b>78 345</b>		<b>Netto skattekostnad</b>	<b>-93</b>

2021	2020	Årets betalbar skatt framkjem slik:	2021
149 821		Resultat før skatt	-242
-43 682		Midertidige forskjellar	421
-179		Permanente forskjellar	-179
<b>105 960</b>		<b>Grunnlag betalbar skatt</b>	<b>0</b>

Midertidige forskjellar VTK Holding:

	31.12.2020	31.12.2021	Endring
Anleggsmidlar	0	14	-14
Kundefordringar	0	0	0
Fråførbart underskott	-11	-445	435
<b>Sum</b>	<b>-11</b>	<b>-432</b>	<b>421</b>
Utsatt skatt/skattfordel	-2	-95	93

Midertidige forskjellar konsern:

	31.12.2020	31.12.2021	Endring
Anleggsmidlar	85 303	123 134	-37 831
Kundefordringar	-80	-3 148	3 068
Gevinst- og tapskonto	-109	-87	-22
Meir- mindreinntekter	-7 760	-10 837	3 077
Fråførbart underskott	-13 062	-1 069	-11 993
<b>Sum</b>	<b>64 292</b>	<b>107 974</b>	<b>-43 682</b>
Utsatt skatt/skattfordel	14 144	23 754	-9 610

Alle midertidige forskjellar kan utliknast og dette er gjennomført ved berekning av utsatt skatt.

## Note 11 Immaterielle eigendelar

KONSERN		VTK HOLDING AS	
2021	2020		2021
3 640	3 350	Konsesjonar (næringsfond)/talretter	0
0	0	Utsatt skattfordel	95
<b>3 640</b>	<b>3 350</b>	<b>Sum immaterielle eigendelar</b>	<b>95</b>



## Note 12 Varige driftsmidler

VTK HOLDING AS	Transport-		Ikke-		Sum
	midler	Maaskiner/ inventar	avskrivbare driftmidler	Sum	
Anskaffelseskost 01.01	0	0	0	0	0
+ Tilgang anleggsmidler ila året	147	1 183	0	0	1 329
- Avgang anleggsmidler ila året	0	0	0	0	0
<b>= Anskaffelseskost 31.12</b>	<b>147</b>	<b>1 183</b>	<b>0</b>	<b>0</b>	<b>1 329</b>
- Akkumulert avskrivning 31.12	25	319	0	0	344
- Akkumulert nedskrivning 31.12	0	0	0	0	0
+ Akkumulerte reverseringer 31.12	0	0	0	0	0
<b>= Regnskapsmessig bokført verdi 31.12</b>	<b>122</b>	<b>864</b>	<b>0</b>	<b>0</b>	<b>986</b>
- Årets avskrivninger	25	319	0	0	344
- Årets nedskrivninger	0	0	0	0	0
+ Årets reverserte nedskrivninger	0	0	0	0	0
<b>= Totale av- og nedskrivninger for året</b>	<b>25</b>	<b>319</b>	<b>0</b>	<b>0</b>	<b>344</b>
Økonomisk levetid	8 år	5 år			
Avskrivningsplan	Lineær	Lineær			
Endringer i avskrivningsplan ila året	Ja	Nei			

KONSERN	Bygg	Kraft- stasjoner	Nettanlegg	Fiber	Transport- midler	Maaskiner/ inventar	AAU	Sum
+ Tilgang anleggsmidler ila året	0	0	35 241	21 034	2 033	1 997	14 556	74 860
- Avgang / fisionerte anleggsmidler ila året	0	0	472	0	1 649	4 382	6 920	13 423
<b>= Anskaffelseskost 31.12</b>	<b>44 038</b>	<b>203 672</b>	<b>807 443</b>	<b>178 269</b>	<b>30 529</b>	<b>9 663</b>	<b>14 570</b>	<b>1 288 184</b>
- Akkumulert avskrivning 31.12	18 135	89 561	329 047	42 184	21 904	6 288	0	507 120
- Akkumulert nedskrivning 31.12	0	0	0	0	0	0	0	0
+ Akkumulerte reverseringer 31.12	0	0	0	0	0	0	0	0
<b>= Regnskapsmessig bokført verdi 31.12</b>	<b>25 903</b>	<b>114 111</b>	<b>478 396</b>	<b>136 085</b>	<b>8 625</b>	<b>3 375</b>	<b>14 570</b>	<b>781 065</b>
- Årets avskrivninger	829	3 707	13 994	9 503	1 914	633	0	30 579
- Årets nedskrivninger	0	0	0	0	0	0	0	0
+ Årets reverserte nedskrivninger	0	0	0	0	0	0	0	0
<b>= Totale av- og nedskrivninger for året</b>	<b>829</b>	<b>3 707</b>	<b>13 994</b>	<b>9 503</b>	<b>1 914</b>	<b>633</b>	<b>0</b>	<b>30 579</b>
Økonomisk levetid	40-60 år	15-67 år	40-50 år	20 år	8-10 år	5-30 år		
Avskrivningsplan	Lineær	Lineær	Lineær	Lineær	Lineær	Lineær		
Endringer i avskrivningsplan ila året	Nei	Nei	Nei	Nei	Nei	Nei		

## Note 13 Andeler i felleskontrollert virksomhet (deleide kraftverk)

VTK AS har innrekna sin andel av inntekter og kostnader, og eigendelar og gjeld i dei deleide verkene Skafså Kraftverk ANS (67 %) og Sundsbarm Kraftverk DA (8,5%). Oversikten nedanfor viser VTKs andel av brutto rekneskapsposter. Kraftsalgsinntekter inneholder kun konsesjonskraft, mens andel av produksjonsmengda inntektsførast direkte i VTK AS. Varige driftsmidler i Skafså og Sundsbarm blir balanseført og avskrive direkte i VTK AS sitt rekneskap.

	Skafså		Sundsbarm	
	Kraftverk ANS	Kraftverk	Sum 2021	Sum 2020
Salg av konsesjonskraft	3 047	377	3 424	4 798
Andre inntekter	809	135	944	714
Overføringskostnader	5 232	233	5 465	506
Personalkostnader	4 887	228	5 115	4 371
Eigedomsskatt og konsesjonsavgifter	1 550	365	1 915	1 914
Andre driftskostnader	9 287	1 328	10 615	12 764
<b>Driftsresultat</b>	<b>-17 100</b>	<b>-1 642</b>	<b>-18 742</b>	<b>-14 043</b>
Finansinntekter	84	4	88	90
<b>Netto resultat</b>	<b>-17 015</b>	<b>-1 638</b>	<b>-18 653</b>	<b>-13 953</b>
Anleggsmidler				
Omløpsmidler	5 963	3 617	9 580	5 663
Kortsiktig gjeld	5 293	3 617	8 910	4 993
<b>Netto eigendelar</b>	<b>670</b>	<b>0</b>	<b>670</b>	<b>670</b>



## Note 14 Eigendelar i datter- og tilknyttede selskap

Dotter- og tilknyttede selskap eid direkte og indirekte av VTK Holding AS:

	Hovudkontor	Eier- og stemmeandel	Bokført verdi	Årets resultat	Eigenkapital
<b>Aksjer i dotterselskap</b>					
Vest-Telemark Kraftlag AS	Høydalsmo	100 %	79 583	73 218	124 251
Vest-Telemark Kraftlag Nett AS	Høydalsmo	100 %	320 361	-1 570	328 531
<b>Aksjer i tilknyttede selskap</b>					
Telefiber AS	Høydalsmo	40 %	2 000	-699	6 647
			<b>401 944</b>		
<b>Aksjer i dotterdotterselskap og deres tilknyttede selskap</b>					
Heibøai Kraftverk AS	Høydalsmo	100 %	30	-2	-12
Naurak Kraftverk AS	Høydalsmo	100 %	100	-24	-367
Glomsdam Kraftverk AS	Høydalsmo	50 %	500	-128	749
Triset Kraftverk AS	Høydalsmo	20 %	6	-3	18

## Note 15 Finansielle anleggsmidler

KONSERN		VTK HOLDING AS	
2021	2020	2021	
0	0	Vest-Telemark Kraftlag AS	79 583
0	0	Vest-Telemark Kraftlag Nett AS	320 361
0	179	Sundsborn Kraftverk DA	0
500	500	Glomsdam Kraftverk AS (50%)	0
5 378	5 378	Grunnåi Kraftverk AS (16,3%)	5 378
30	30	Heibøai Kraftverk AS (100%)	0
6	6	Triset Kraftverk AS (20%)	0
2 000	2 000	Telefiber AS (40%)	2 000
10	10	AS Haukelivegen	10
<b>7 925</b>	<b>8 103</b>	<b>Sum aksjer i andre selskap</b>	<b>407 332</b>
10 250	10 250	VTK's pensjonskasse (100%)	10 250
29	29	KLP	0
<b>10 279</b>	<b>10 279</b>	<b>Sum øvrige andelar</b>	<b>10 250</b>
13	51	Utlån til foretak i same konsern	0
<b>13</b>	<b>51</b>	<b>Sum langsiktige krav</b>	<b>0</b>
<b>18 216</b>	<b>18 433</b>	<b>Sum finansielle anleggsmidler</b>	<b>417 582</b>

## Note 16 Kortsiktige krav

KONSERN		VTK HOLDING AS	
2021	2020	2021	
69 075	67 977	Kundekrav, abonnentar	0
28 422	16 706	Kundekrav, andre	744
0	0	Kundekrav konsern	1 914
9 068	3 957	Leverert ikke fakturert	0
-3 936	-1 500	Avsetjing til tap på kundekrav	0
<b>102 629</b>	<b>87 140</b>	<b>Sum kundekrav</b>	<b>2 658</b>
0	0	Andre kortsiktige krav konsern	7 059
7 983	0	Omløpsmidler andelsverk	0
0	5 609	Tilgode skatt	0
8 730	0	Mellombels strømskønad	0
44 780	5 154	Andre krav	650
<b>61 493</b>	<b>10 763</b>	<b>Sum andre kortsiktige krav</b>	<b>7 710</b>
<b>164 123</b>	<b>97 903</b>	<b>Sum kortsiktige krav</b>	<b>10 368</b>

## Note 17 Likvide midlar

KONSERN		VTK HOLDING AS	
2021	2020	2021	
4	25	Kasse	0
1 286	1 854	Bankinnskott	0
<b>1 290</b>	<b>1 879</b>	<b>Sum likvide midlar</b>	<b>0</b>

VTK Holding har pr. 31.12.2021 avtale med Danske Bank om konsernkontosystem med tilhørende kassekreditt på 60 mill. kr. Saldo på konsernkontoordring per 31.12.2021 var kr -5,6 millioner kroner.

VTK Holding har saman med VTK Nett og VTK AS etablert skattetrekksgaranti i Danske Bank på 3 millioner kroner.



## Note 18 Eigenkapital

Konsern	Aksjekapital	Overkurs	Annen egenkapital	Sum
<b>Eigenkapital per 31.12.2019</b>	<b>100 000</b>	<b>40 000</b>	<b>259 609</b>	<b>399 609</b>
Tingsinnskudd ved konserndanning		259 914	-259 914	0
Utbytte			-17 500	-17 500
Årets resultat			16 199	16 199
<b>Eigenkapital per 31.12.2020</b>	<b>100 000</b>	<b>299 914</b>	<b>-1 606</b>	<b>398 308</b>
Korrigerig knyttet til konserndanning			-197	-197
Utbytte			-33 000	-33 000
Årets resultat			71 475	71 475
<b>Eigenkapital per 31.12.2021</b>	<b>100 000</b>	<b>299 914</b>	<b>36 672</b>	<b>436 586</b>

VTK Holding AS	Aksjekapital	Overkurs	Annen egenkapital	Sum
<b>Eigenkapital ved stiftelse</b>	<b>100 000</b>	<b>299 914</b>	<b>0</b>	<b>399 914</b>
Utbytte 2020			-17 500	-17 500
Årets resultat 2020			35 130	35 130
Utbytte 2021			-33 000	-33 000
Årets resultat 2021			-150	-150
<b>Eigenkapital per 31.12.2021</b>	<b>100 000</b>	<b>299 914</b>	<b>-15 520</b>	<b>384 394</b>

Fyresdal kommune		19 000	1000	19 000 000
Kviteseid kommune		19 000	1000	19 000 000
Seljord kommune		19 000	1000	19 000 000
Tokke kommune		19 000	1000	19 000 000
Vinje kommune		19 000	1000	19 000 000
Nissedal kommune		5 000	1000	5 000 000
		100 000		100 000 000

## Note 19 Langsiktig gjeld

KONSERN		VTK HOLDING AS	
2021	2020	2021	
901	901	Lån fra kunder (obligasjonsinnskott)	0
150 000	150 000	Lån Danske Bank*	0
6 832	66 805	Kassakreditt (Danske Bank)**	6 832
150 000	150 000	Aksjonærlån	0
<b>307 734</b>	<b>367 706</b>	<b>Sum langsiktig gjeld</b>	<b>6 832</b>

\* Kassakreditt er ført som langsiktig gjeld da den har varighet og vilkår som langsiktig pantelån.

## Note 20 Annen kortsiktig gjeld

2021	2020		2021
58 267	13 506	Leverandørgjeld	1 546
0	0	Leverandørgjeld konsern	8
68 749	3 513	Betalbar skatt	0
4 059	8 800	Skyldige offentlige avgifter	265
13 069	10 895	Forbruksavgift (elavgift)	0
33 000	17 500	Avsett utbytte	33 000
0	0	Annen kortsiktig gjeld konsern	666
4 461	4 476	Feriepenger	911
8 646	536	Kortsiktig gjeld andelsverk	0
10 837	7 760	Meirinntekt	0
1 988	0	Gjeld til kredittinstitusjoner	180
18 210	25 469	Annan kortsiktig gjeld	1 225
<b>221 287</b>	<b>92 456</b>	<b>Sum kortsiktig gjeld</b>	<b>37 804</b>



## Note 21 Transaksjoner og mellomværende med selskap i same konsern

VTK Holding har eigarskap i to dotterselskap og eit tilknyttet selskap. Eigarandeler i selskapa er presentert i note 14. Internhandel i konsernet er gjort i henhold til egne avtaler og på armlengdes prinsipp. Slik internhandel er eliminert på konsernnivå.

Transaksjonar med nærstående til Vest-Telemark Kraftlag Holding AS.

Resultatlinje	Motpart	Forhold til motpart	2021
Andre driftsinntekter	VTK AS	Dotter	3 959 017
Andre driftsinntekter	VTK Nett AS	Dotter	11 552 598
Andre driftsinntekter	VTK AS (SK)	Dotter	54 400
Andre driftsinntekter	Telefiber AS	Tilknyttet selskap	665 000
<b>Andre driftsinntekter</b>			<b>16 231 015</b>
Andre driftskostnader	VTK AS	Dotter	716 222
Andre driftskostnader	VTK Nett AS	Dotter	148 699
<b>Driftskostnader</b>			<b>864 921</b>
Finansinntekter	VTK AS	Dotter	-75 284
Finansinntekter	VTK Nett AS	Dotter	-53 552
Finanskostnader	VTK AS	Dotter	21 228
Finanskostnader	VTK Nett AS	Dotter	431
<b>Netto finansposter</b>			<b>-107 177</b>
<b>Sum</b>			<b>15 473 271</b>

Andre driftsinntekter består i hovedsak av regnskaps tjenester, husleie og IKT.

Andre driftskostnader består i hovedsak av husleie og arbeid utført for VTK Holding.

Motpart	Forhold til motpart	Kunde- fordringer	Andre korttidslige fordringer	Leverandør- gjeld	Annen korttidslig gjeld
VTK AS	Dotterselskap	677	461		668
VTK Nett AS	Dotterselskap	1 237	6 598	7 773	
VTK AS (SK)	Dotterselskap	10			
Telefiber	Tilknyttet selskap	300 000			1

## Note 22 Hendelser etter balansedagen

Virksomheten til VTK er ikkje direkte påverka av konflikten i Ukraina då konsernets virksomhet i sin heilhet går føre seg i Sør-Norge.

Konflikten har imidlertid bidratt til auka kraftprisar i Sør-Norge. Som ein konsekvens av konflikten har konsernet auka fokus på sikkerhet knytt til digitale løysingar.

Det har ikkje inntrefft hendelser etter balansedagen som har vesentleg betydning for årsregnskapet for 2021.