



ÅRSREGNSKAPET FOR REGNSKAPSÅRET 2023 - GENERELL INFORMASJON

Enheten

Organisasjonsnummer: 979 498 454
Organisasjonsform: Aksjeselskap
Foretaksnavn: WIND SNOW & BUILDING TECHNOLOGY AS
Forretningsadresse: Syllaveien 61
8540 BALLANGEN

Regnskapsår

Årsregnskapets periode: 01.01.2023 - 31.12.2023

Konsern

Morselskap i konsern: Nei

Regnskapsregler

Regler for små foretak benyttet: Ja
Benyttet ved utarbeidelsen av årsregnskapet til selskapet: Regnskapslovens alminnelige regler

Årsregnskapet fastsatt av kompetent organ

Bekreftet av representant for selskapet: Tore Wiik
Dato for fastsettelse av årsregnskapet: 20.04.2024

Grunnlag for avgivelse

År 2023: Årsregnskapet er elektronisk innlevert
År 2022: Tall er hentet fra elektronisk innlevert årsregnskap fra 2023

Det er ikke krav til at årsregnskapet m.v. som sendes til Regnskapsregisteret er undertegnet. Kontrollen på at dette er utført ligger hos revisor/enhetens øverste organ. Sikkerheten ivaretas ved at innsender har rolle/rettighet for innsending av årsregnskapet via Altinn, og ved at det bekreftes at årsregnskapet er fastsatt av kompetent organ.

Brønnøysundregistrene, 28.05.2025



Resultatregnskap

Beløp i: NOK	Note	2023	2022
RESULTATREGNSKAP			
Inntekter			
Salgsinntekt		6 174 739	2 576 689
Annen driftsinntekt		-209 898	316 661
Sum inntekter		5 964 841	2 893 350
Kostnader			
Varekostnad		1 321 752	113 563
Lønnskostnad	1	1 918 539	1 345 928
Avskrivning av driftsmidler og immaterielle eiendeler	2	112 419	129 325
Annen driftskostnad		569 324	402 885
Sum kostnader		3 922 035	1 991 701
Driftsresultat		2 042 806	901 649
Finansinntekter og finanskostnader			
Annen renteinntekt		45 532	12 176
Sum finansinntekter		45 532	12 176
Nedskrivning av finansielle eiendeler	3	150 000	
Annen rentekostnad		2 190	2 659
Annen finanskostnad			529
Sum finanskostnader		152 190	3 187
Netto finans		-106 659	8 988
Ordinært resultat før skattekostnad		1 936 148	910 637
Skattekostnad på resultat	4	460 135	200 631
Ordinært resultat etter skattekostnad		1 476 013	710 006
Årsresultat		1 476 013	710 006
Årsresultat etter minoritetsinteresser		1 476 013	710 006
Totalresultat		1 476 013	710 006



Resultatregnskap

Beløp i: NOK	Note	2023	2022
Overføringer og disponeringer			
Avsatt til annen egenkapital		1 476 013	710 006
Sum overføringer og disponeringer		1 476 013	710 006



Balanse

Beløp i: NOK	Note	2023	2022
BALANSE - EIENDELER			
Anleggsmidler			
Immaterielle eiendeler			
Utsatt skattefordel	4		
Varige driftsmidler			
Tomter, bygninger o.a. fast eiendom	2	2 460 540	
Maskiner og anlegg	2	344 555	378 096
Driftsløsøre, inventar o.a. utstyr	2	94 458	79 582
Sum varige driftsmidler	2	2 899 553	457 678
Finansielle anleggsmidler			
Investeringer i tilknyttet selskap	3	172 500	150 000
Sum finansielle anleggsmidler		172 500	150 000
Sum anleggsmidler		3 072 053	607 678
Omløpsmidler			
Varer			
Fordringer			
Kundefordringer		549 539	454 450
Andre kortsiktige fordringer		83 068	360 538
Sum fordringer		632 607	814 988
Bankinnskudd, kontanter og lignende			
Bankinnskudd, kontanter o.l.	5	2 931 124	3 242 416
Sum bankinnskudd, kontanter og lignende		2 931 124	3 242 416
Sum omløpsmidler		3 563 731	4 057 404
SUM EIENDELER		6 635 784	4 665 082

BALANSE - EGENKAPITAL OG GJELD



Balanse

Beløp i: NOK	Note	2023	2022
Egenkapital			
Innskutt egenkapital			
Aksjekapital	6	102 000	102 000
Beholdning av egne aksjer	6	-26 000	-26 000
Sum innskutt egenkapital		76 000	76 000
Opptjent egenkapital			
Annen egenkapital		5 483 775	4 007 762
Sum opptjent egenkapital		5 483 775	4 007 762
Sum egenkapital		5 559 775	4 083 762
Gjeld			
Langsiktig gjeld			
Utsatt skatt	4	14 478	19 188
Sum avsetninger for forpliktelser		14 478	19 188
Annen langsiktig gjeld			
Gjeld til kredittinstitusjoner			8 333
Sum annen langsiktig gjeld			8 333
Sum langsiktig gjeld		14 478	27 522
Kortsiktig gjeld			
Leverandørgjeld		138 023	72 075
Betalbar skatt	4	464 845	164 117
Skyldig offentlige avgifter		247 704	168 146
Annen kortsiktig gjeld	1	210 959	149 460
Sum kortsiktig gjeld		1 061 530	553 798
Sum gjeld		1 076 009	581 319
SUM EGENKAPITAL OG GJELD		6 635 784	4 665 082



Brønnøysundregistrene

ÅRSREGNSKAP FOR REGNSKAPSÅRET 2023 - GENERELL INFORMASJON

Journalnummer: 2024 375950

Enheten

Organisasjonsnummer: 979 498 454
Organisasjonsform: Aksjeselskap
Foretaksnavn: WIND SNOW & BUILDING TECHNOLOGY AS
Forretningsadresse: Syllaveien 61
8540 BALLANGEN

Regnskapsår

Årsregnskapets periode: 01.01.2023 - 31.12.2023

Konsern

Morselskap i konsern: Nei

Regnskapsregler

Regler for små foretak benyttet: Ja
Benyttet ved utarbeidelsen av
årsregnskapet til selskapet: Regnskapslovens alminnelige regler

Årsregnskapet fastsatt av kompetent organ

Bekreftet av representant for selskapet: Tore Wiik
Dato for fastsettelse av årsregnskapet: 20.04.2024

Revisjon

Selskapet har besluttet at årsregnskapet
ikke skal revideres: Ja
Årsregnskapet er utarbeidet av ekstern
autorisert regnskapsfører: Ja
Ekstern autorisert regnskapsfører har i
løpet av regnskapsåret bistått ved den
løpende regnskapsføringen eller utført
andre tjenester for selskapet enn å
utarbeide årsregnskapet: Ja

Grunnlag for avgivelse

År 2023: Årsregnskap er elektronisk innlevert.
År 2022: Tall er hentet fra elektronisk innlevert årsregnskap fra 2023.

Det er ikke krav til at årsregnskapet m.v. som sendes til Regnskapsregisteret er undertegnet. Kontrollen på at dette er utført ligger hos revisor/enhetens øverste organ. Sikkerheten ivaretas ved at innsender har rolle/rettighet for innsending av årsregnskapet via Altinn, og ved at det bekreftes at årsregnskapet er fastsatt av kompetent organ.

Brønnøysundregistrene, 25.04.2024

Brønnøysundregistrene
Postadresse: Postboks 900, 8910 Brønnøysund
Telefon: 75 00 75 00
E-post: firmapost@brreg.no Internett: www.brreg.no
Organisasjonsnummer: 974 760 673



Organisasjonsnr: 979 498 454
WIND SNOW & BUILDING TECHNOLOGY AS

RESULTATREGNSKAP

Beløp i: NOK	Note	2023	2022
RESULTATREGNSKAP			
Inntekter			
Salgsinntekt		6 174 739	2 576 689
Annen driftsinntekt		-209 898	316 661
Sum inntekter		5 964 841	2 893 350
Kostnader			
Varekostnad		1 321 752	113 563
Lønnskostnad	1	1 918 539	1 345 928
Avskrivning av driftsmidler og immaterielle eiendeler	2	112 419	129 325
Annen driftskostnad		569 324	402 885
Sum kostnader		3 922 035	1 991 701
Driftsresultat		2 042 806	901 649
Finansinntekter og finanskostnader			
Annen renteinntekt		45 532	12 176
Sum finansinntekter		45 532	12 176
Nedskrivning av finansielle eiendeler	3	150 000	
Annen rentekostnad		2 190	2 659
Annen finanskostnad			529
Sum finanskostnader		152 190	3 187
Netto finans		-106 659	8 988
Ordinært resultat før skattekostnad			
Skattekostnad på resultat	4	460 135	200 631
Ordinært resultat etter skattekostnad		1 476 013	710 006
Årsresultat		1 476 013	710 006
Årsresultat etter minoritetsinteresser		1 476 013	710 006
Totalresultat		1 476 013	710 006
Overføringer og disponeringer			
Avsatt til annen egenkapital		1 476 013	710 006
Sum overføringer og disponeringer		1 476 013	710 006





Organisasjonsnr: 979 498 454
WIND SNOW & BUILDING TECHNOLOGY AS

BALANSE

Beløp i: NOK	Note	2023	2022			
BALANSE - EIENDELER						
Anleggsmidler						
Immaterielle eiendeler						
Utsatt skattefordel	4					
Varige driftsmidler						
Tomter, bygninger o.a.						
fast eiendom	2	2 460 540				
Maskiner og anlegg	2	344 555	378 096			
Driftsløsøre, inventar o. a. utstyr	2	94 458	79 582			
Sum varige driftsmidler	2	2 899 553	457 678			
Finansielle anleggsmidler						
Investeringer i tilknyttet selskap				3	172 500	150 000
Sum finansielle anleggsmidler		172 500	150 000			
Sum anleggsmidler		3 072 053	607 678			
Omløpsmidler						
Varer						
Fordringer						
Kundefordringer		549 539	454 450			
Andre kortsiktige fordringer		83 068	360 538			
Sum fordringer		632 607	814 988			
Bankinnskudd, kontanter og lignende						
Bankinnskudd, kontanter o. l.	5	2 931 124	3 242 416			
Sum bankinnskudd, kontanter og lignende		2 931 124	3 242 416			
Sum omløpsmidler		3 563 731	4 057 404			
SUM EIENDELER		6 635 784	4 665 082			
BALANSE - EGENKAPITAL OG GJELD						
Egenkapital						
Innskutt egenkapital						
Aksjekapital	6	102 000	102 000			
Beholdning av egne aksjer	6	-26 000	-26 000			



Sum innskutt egenkapital		76 000	76 000
Opptjent egenkapital			
Annen egenkapital		5 483 775	4 007 762
Sum opptjent egenkapital		5 483 775	4 007 762
Sum egenkapital		5 559 775	4 083 762
Gjeld			
Langsiktig gjeld			
Utsatt skatt	4	14 478	19 188
Sum avsetninger for forpliktelses		14 478	19 188
Annen langsiktig gjeld			
Gjeld til kredittinstitusjoner			8 333
Sum annen langsiktig gjeld			8 333
Sum langsiktig gjeld		14 478	27 522
Kortsiktig gjeld			
Leverandørgjeld		138 023	72 075
Betalbar skatt	4	464 845	164 117
Skyldig offentlige avgifter		247 704	168 146
Annen kortsiktig gjeld	1	210 959	149 460
Sum kortsiktig gjeld		1 061 530	553 798
Sum gjeld		1 076 009	581 319
SUM EGENKAPITAL OG GJELD		6 635 784	4 665 082



Organisasjonsnr: 979 498 454
WIND SNOW & BUILDING TECHNOLOGY AS

NOTEOPPLYSNINGER - SELSKAP - alle poster oppgitt i hele tall

Note

Antall årsverk i regnskapsåret
2.00

<u>Sum</u>	<u>Beløp</u>
<u>Balanseført verdi 31.12.</u>	<u>Varige driftsmidler Immaterielle eiend.</u>

Konsernregnskap

Morselskapet sitt navn

Forretningskontor for morselskapet

Begrunnelse for at datterselskap er utelatt fra konsolideringen

<u>Samlet beløp - tilknyttet selskap</u>	<u>Årets</u>	<u>Fjorårets</u>
--	--------------	------------------

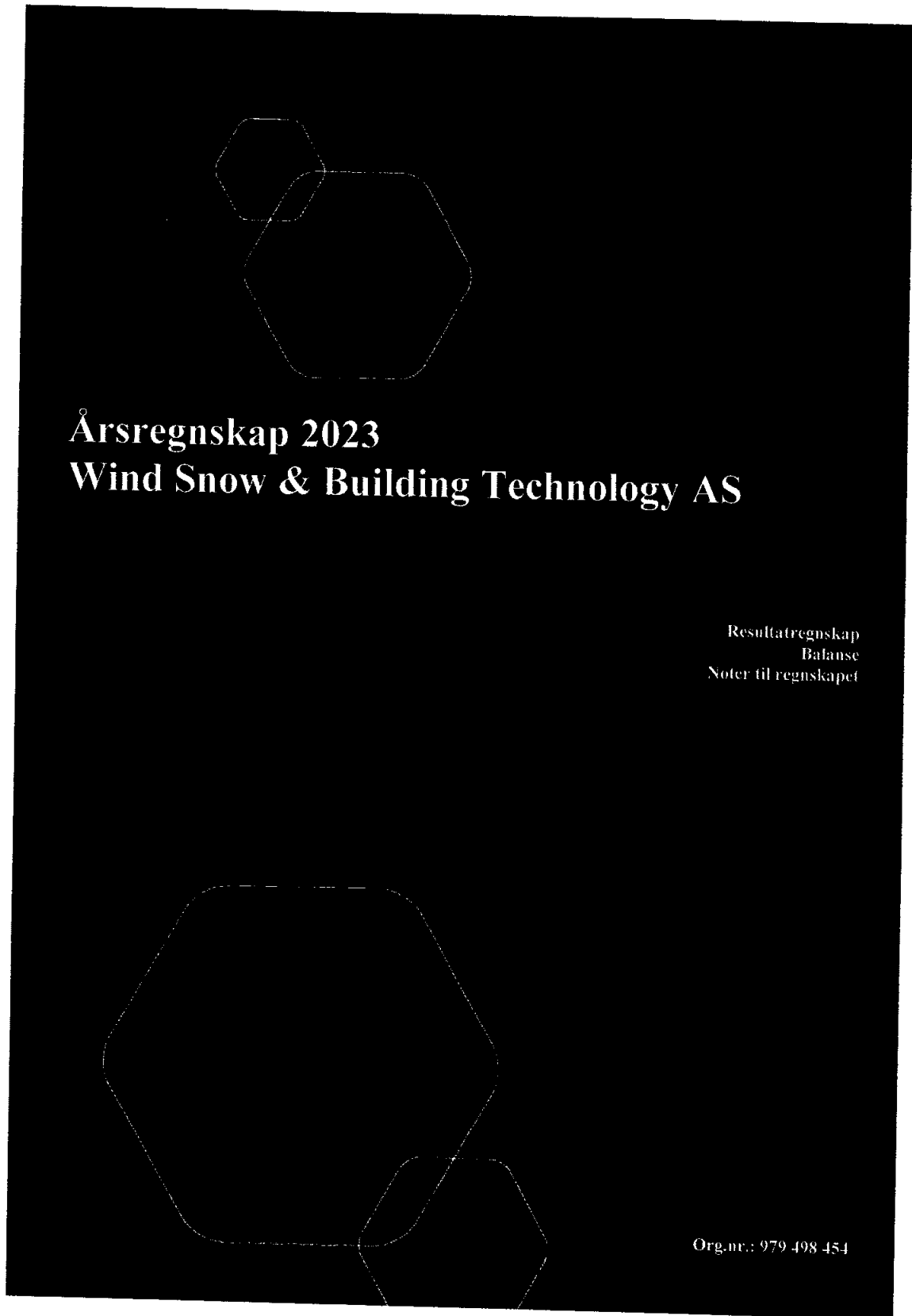
<u>Samlet beløp - foretak i samme konsern</u>	<u>Årets</u>	<u>Fjorårets</u>
---	--------------	------------------

<u>Samlet beløp - foretak i samme konsern</u>	<u>Årets</u>	<u>Fjorårets</u>
---	--------------	------------------

<u>Samlet beløp - felles kontrollert virksomhet</u>	<u>Årets</u>	<u>Fjorårets</u>
---	--------------	------------------

<u>Pantstillelse</u>	<u>Beløp</u>
----------------------	--------------

<u>Beholdning av egne aksjer</u>	<u>Antall</u>	<u>Pålydende</u>	<u>Andel av aksjek.</u>
----------------------------------	---------------	------------------	-------------------------



Årsregnskap 2023
Wind Snow & Building Technology AS

Resultatregnskap
Balanse
Noter til regnskapet

Org.nr.: 979 498 454

sk maw



Resultatregnskap			
Wind Snow & Building Technology AS			
Driftsinntekter og driftskostnader	Note	2023	2022
Salgsinntekt		6 174 739	2 576 689
Annen driftsinntekt		-209 898	316 661
Sum driftsinntekter		<u>5 964 841</u>	<u>2 893 350</u>
Varekostnad		1 321 752	113 563
Lønnskostnad	1	1 918 539	1 345 928
Avskrivning av driftsmidler og immaterielle eiendeler	2	112 419	129 325
Annen driftskostnad		569 324	402 885
Sum driftskostnader		<u>3 922 035</u>	<u>1 991 701</u>
Driftsresultat		<u>2 042 806</u>	<u>901 649</u>
Finansinntekter og finanskostnader			
Annen renteinntekt		45 532	12 176
Nedskrivning av finansielle eiendeler	3	150 000	0
Annen rentekostnad		2 190	2 659
Annen finanskostnad		0	529
Resultat av finansposter		<u>-106 659</u>	<u>8 988</u>
Resultat før skattekostnad		1 936 148	910 637
Skattekostnad på resultat	4	460 135	200 631
Resultat		<u>1 476 013</u>	<u>710 006</u>
Årsoverskudd		<u>1 476 013</u>	<u>710 006</u>
Overføringer			
Avsatt til annen egenkapital		1 476 013	710 006
Sum overføringer		<u>1 476 013</u>	<u>710 006</u>

msw fw

Wind Snow & Building Technology AS Side 2



Balanse			
Wind Snow & Building Technology AS			
Eiendeler	Note	2023	2022
Anleggsmidler			
Varige driftsmidler			
Tomter, bygninger o.a. fast eiendom	2	2 460 540	0
Maskiner og anlegg	2	344 555	378 096
Driftsløsøre, inventar o.a. utstyr	2	94 458	79 582
Sum varige driftsmidler	2	<u>2 899 553</u>	<u>457 678</u>
Finansielle anleggsmidler			
Investeringer i tilknyttet selskap	3	172 500	150 000
Sum finansielle anleggsmidler		<u>172 500</u>	<u>150 000</u>
Sum anleggsmidler		<u>3 072 053</u>	<u>607 678</u>
Omløpsmidler			
Fordringer			
Kundefordringer		549 539	454 450
Andre kortsiktige fordringer		83 068	360 538
Sum fordringer		<u>632 607</u>	<u>814 988</u>
Bankinnskudd, kontanter o.l.	5	2 931 124	3 242 416
Sum omløpsmidler		<u>3 563 731</u>	<u>4 057 404</u>
Sum eiendeler		<u>6 635 784</u>	<u>4 665 082</u>
		MSU	kw


**Balanse**

Wind Snow & Building Technology AS


Egenkapital og gjeld	Note	2023	2022
Innskutt egenkapital			
Aksjekapital	6	102 000	102 000
Egne aksjer	6	-26 000	-26 000
Sum innskutt egenkapital		<u>76 000</u>	<u>76 000</u>
Opptjent egenkapital			
Annen egenkapital		5 483 775	4 007 762
Sum opptjent egenkapital		<u>5 483 775</u>	<u>4 007 762</u>
Sum egenkapital		<u>5 559 775</u>	<u>4 083 762</u>
Gjeld			
Avsetning for forpliktelser			
Utsatt skatt			
Sum avsetning for forpliktelser	4	<u>14 478</u>	<u>19 188</u>
		<u>14 478</u>	<u>19 188</u>
Annen langsiktig gjeld			
Gjeld til kredittinstitusjoner		0	8 333
Sum annen langsiktig gjeld		<u>0</u>	<u>8 333</u>
Kortsiktig gjeld			
Leverandørgjeld		138 023	72 075
Betalbar skatt	4	464 845	164 117
Skyldig offentlige avgifter		247 704	168 146
Annen kortsiktig gjeld	1	210 959	149 460
Sum kortsiktig gjeld		<u>1 061 530</u>	<u>553 798</u>
Sum gjeld		<u>1 076 009</u>	<u>581 319</u>
Sum egenkapital og gjeld		<u>6 635 784</u>	<u>4 665 082</u>

Ballangen, 23.03.2024

Styret i Wind Snow & Building Technology AS



Tore Wiik
styreleder/daglig leder



Mariann Strøm Wiik
styremedlem



NOTER 2023

Wind Snow & Building Technology AS

Regnskapsprinsipper

Årsregnskapet er satt opp i samsvar med regnskapsloven og NRS 8 - God regnskapskikk for små foretak.

Driftsinntekter

Inntektsføring ved salg av varer skjer på leveringstidspunktet. Tjenester inntektsføres etter hvert som de leveres.

Skatt

Skattekostnaden i resultatregnskapet omfatter både periodens betalbare skatt og endring i utsatt skatt. Utsatt skatt er beregnet med 22 % på grunnlag av de midlertidige forskjeller som eksisterer mellom regnskapsmessige og skattemessige verdier, samt ligningsmessig underskudd til fremføring ved utgangen av regnskapsåret. Skatteøkende og skattereduserende midlertidige forskjeller som reverserer eller kan reverseres i samme periode er utlignet og nettoført.

Klassifisering og vurdering av anleggsmidler

Anleggsmidler omfatter eiendeler bestemt til varig eie og bruk. Anleggsmidler er vurdert til anskaffelseskost. Varige driftsmidler balanseføres og avskrives over driftsmidlets økonomiske levetid. Avskrivningsperioden for fast eiendom anskaffet etter 2009 er dekomponert i en del som gjelder råbygget og en del som gjelder faste tekniske installasjoner. Varige driftsmidler nedskrives til gjenvinnbart beløp ved verdifall som forventes ikke å være forbigående. Gjenvinnbart beløp er det høyeste av netto salgsverdi og verdi i bruk. Verdi i bruk er nåverdi av fremtidige kontantstrømmer knyttet til eiendelen. Nedskrivningen reverseres når grunnlaget for nedskrivningen ikke lenger er til stede.

Klassifisering og vurdering av omløpsmidler

Omløpsmidler og kortsiktig gjeld omfatter normalt poster som forfaller til betaling innen ett år etter balansedagen, samt poster som knytter seg til varekretsløpet. Omløpsmidler vurderes til laveste verdi av anskaffelseskost og virkelig verdi.

Fordringer

Kundefordringer og andre fordringer oppføres til pålydende etter fradrag for avsetning til forventet tap. Avsetning til tap gjøres på grunnlag av en individuell vurdering av de enkelte fordringene.



NOTER 2023

Wind Snow & Building Technology AS

Note 1 Lønnskostnader, antall ansatte, godtgjørelser, lån til ansatte m.m.

Lønnskostnader	2023	2022
Lønninger	1 662 975	1 161 735
Arbeidsgiveravgift	101 822	61 441
Pensjonskostnader	51 926	35 945
Andre ytelser	101 816	86 807
Sum	1 918 539	1 345 928

Gjennomsnittlig antall årsverk: 2

Lån

Styreleder har gitt et lån til selskapet på kr 10.074,- Lånet, som er rente- og avdragsfri, forfaller primo 2024. Beløpet inngår i posten annen kortsiktig gjeld.

Revisor

Revisor er fravalgt f.o.m. 2011.

OTP

Selskapets kostnader til obligatorisk tjenestepensjon utgjør kr 51.926,- i 2023.

Note 2 Anleggsmidler

	Bygninger og tomter	Maskiner og anlegg	Driftsløsøre, inventar ol.	Sum
Anskaffelseskost pr. 01.01.23		1 005 571	152 809	1 158 380
+ Tilgang kjøpte driftsmidler	2 460 540	67 850	25 904	2 554 294
= Anskaffelseskost 31.12.23	2 460 540	1 073 421	178 713	3 712 674
Akkumulerte avskrivninger 31.12.23		728 866	84 255	813 121
= Bokført verdi 31.12.23	2 460 540	344 555	94 458	2 899 553
Årets ordinære avskrivninger		101 391	11 028	112 419
Økonomisk levetid		7-10 år	3-10 år	

Av posten driftsløsøre, inventar o.l., er kr. 25.430,- kunstverk som ikke forringes av slit og elde. Driftsmidlet skal derfor ikke avskrives.

**NOTER 2023****Wind Snow & Building Technology AS****Note 3 Datterselskap, TS og FKV**

	Kontor- kommune	Eier- andel	Anskaffelses kost
DS/FKV/TS			
Bygg-konsult Ballangen AS	Narvik	40,1%	172 500
Sum			172 500

Det er foretatt en omstrukturering i 2023 hvor samtlige aksjer først er likvidert og hvor ny aksjekapital er tegnet gjennom konvertering av fordring. Inngående beholdning er derfor nedskrevet til 0 og ført til tap.

Note 4 Skatt

Årets skattekostnad	2023	2022
Resultatført skatt på ordinært resultat:		
Betalbar skatt	464 845	164 117
Endring i utsatt skatt	-4 710	36 514
Skattekostnad ordinært resultat	460 135	200 631

Skattepliktig inntekt:		
Resultat før skatt	1 936 148	910 637
Permanente forskjeller	155 375	1 324
Endring i midlertidige forskjeller	21 411	39 377
Anvendelse av fremførbart underskudd	0	-205 352
Skattepliktig inntekt	2 112 934	745 987

Betalbar skatt i balansen:		
Betalbar skatt på årets resultat	464 845	164 117
Sum betalbar skatt i balansen	464 845	164 117

Skatteeffekten av midlertidige forskjeller som har gitt opphav til utsatt skatt og utsatte skattefordeler, spesifisert på typer av midlertidige forskjeller

	2023	2022	Endring
Varige driftsmidler	65 808	87 219	21 411
Sum	65 808	87 219	21 411
Grunnlag for utsatt skatt	65 808	87 219	21 411
Utsatt skatt (22 %)	14 478	19 188	4 711



NOTER 2023

Wind Snow & Building Technology AS

Note 5 Bundne skattetrekksmidler

Av innestående i bank, er kr. 73.427,- bundne skattetrekksmidler.

Note 6 Aksjonærer

Aksjekapitalen i Wind Snow & Building Technology AS pr. 31.12 består av:

	Antall	Pålydende	Bokført
Ordinære aksjer	102	1 000,0	102 000
Sum	102		102 000

Eierstruktur

De største aksjonærene i % pr. 31.12 var:

	Ordinære	Eierandel	Stemmeandel
Tore Wiik	51	50,0	67,1
Wind Snow & Building Technology AS	26	25,5	
Mariann Strøm Wiik	25	24,5	32,9
Totalt antall aksjer	102	100,0	100,0

Aksjer eiet av medlemmer i styret og daglig leder:

Navn	Verv	Ordinære
Tore Wiik	styreleder/daglig leder	51
Mariann Strøm Wiik	styremedlem	25
Totalt antall aksjer		76