



## ÅRSREGNSKAPET FOR REGNSKAPSÅRET 2023 - GENERELL INFORMASJON

### Enheten

Organisasjonsnummer: 993 372 455  
Organisasjonsform: Aksjeselskap  
Foretaksnavn: BERGLI INVEST AS  
Forretningsadresse: Fjellveien 8  
4656 HAMRESANDEN

### Regnskapsår

Årsregnskapets periode: 01.01.2023 - 31.12.2023

### Konsern

Morselskap i konsern: Nei

### Regnskapsregler

Regler for små foretak benyttet: Ja  
Benyttet ved utarbeidelsen av årsregnskapet til selskapet: Regnskapslovens alminnelige regler

### Årsregnskapet fastsatt av kompetent organ

Bekreftet av representant for selskapet: Tom Asmund Bergli  
Dato for fastsettelse av årsregnskapet: 12.03.2024

### Grunnlag for avgivelse

År 2023: Årsregnskapet er elektronisk innlevert  
År 2022: Tall er hentet fra elektronisk innlevert årsregnskap fra 2023

*Det er ikke krav til at årsregnskapet m.v. som sendes til Regnskapsregisteret er undertegnet. Kontrollen på at dette er utført ligger hos revisor/enhetens øverste organ. Sikkerheten ivaretas ved at innsender har rolle/rettighet for innsending av årsregnskapet via Altinn, og ved at det bekreftes at årsregnskapet er fastsatt av kompetent organ.*

Brønnøysundregistrene, 05.02.2025



## Resultatregnskap

Beløp i: NOK	Note	2023	2022
<b>RESULTATREGNSKAP</b>			
<b>Inntekter</b>			
<b>Sum inntekter</b>		<b>0</b>	<b>0</b>
<b>Kostnader</b>			
Avskrivning på varige driftsmidler og immaterielle eiendeler	1	4 620	4 620
Annen driftskostnad		23 654	20 055
<b>Sum kostnader</b>		<b>28 274</b>	<b>24 675</b>
<b>Driftsresultat</b>		<b>-28 274</b>	<b>-24 675</b>
<b>Finansinntekter og finanskostnader</b>			
Annen renteinntekt		110 780	43 256
Annen finansinntekt		18 687	60 974
Verdiøkning av finansielle instrumenter vurdert til virkelig verdi		33 285	1 843
<b>Sum finansinntekter</b>		<b>162 752</b>	<b>106 073</b>
Verdireduksjon av finansielle instrumenter vurdert til virkelig verdi		0	483 691
Annen finanskostnad		0	118
<b>Sum finanskostnader</b>		<b>0</b>	<b>-483 809</b>
<b>Netto finans</b>		<b>162 752</b>	<b>-377 736</b>
<b>Resultat før skattekostnad</b>	2	<b>134 478</b>	<b>-402 411</b>
<b>Årsresultat</b>		<b>134 478</b>	<b>-402 411</b>
<b>Overføringer og disponeringer</b>			
Annen egenkapital		134 478	-402 411
<b>Sum overføringer og disponeringer</b>		<b>134 478</b>	<b>-402 411</b>



### Balanse

Beløp i: NOK	Note	2023	2022
<b>BALANSE - EIENDELER</b>			
<b>Anleggsmidler</b>			
<b>Immaterielle eiendeler</b>			
Utsatt skattefordel	3	0	0
<b>Sum immaterielle eiendeler</b>		<b>0</b>	<b>0</b>
<b>Varige driftsmidler</b>			
Tomter, bygninger og annen fast eiendom	1	1 500	6 120
<b>Sum varige driftsmidler</b>		<b>1 500</b>	<b>6 120</b>
<b>Finansielle anleggsmidler</b>			
<b>Sum finansielle anleggsmidler</b>		<b>0</b>	<b>0</b>
<b>Sum anleggsmidler</b>		<b>1 500</b>	<b>6 120</b>
<b>Omløpsmidler</b>			
<b>Varer</b>			
<b>Sum varer</b>		<b>0</b>	<b>0</b>
<b>Fordringer</b>			
<b>Sum fordringer</b>		<b>0</b>	<b>0</b>
<b>Investeringer</b>			
Markedsbaserte aksjer		339 338	306 053
<b>Sum investeringer</b>		<b>339 338</b>	<b>306 053</b>
<b>Bankinnskudd, kontanter og lignende</b>			
Bankinnskudd, kontanter og lignende		3 554 693	3 443 929
<b>Sum bankinnskudd, kontanter og lignende</b>		<b>3 554 693</b>	<b>3 443 929</b>
<b>Sum omløpsmidler</b>		<b>3 894 030</b>	<b>3 749 982</b>
<b>SUM EIENDELER</b>		<b>3 895 530</b>	<b>3 756 102</b>

### BALANSE - EGENKAPITAL OG GJELD



## Balanse

Beløp i: NOK	Note	2023	2022
<b>Egenkapital</b>			
<b>Innskutt egenkapital</b>			
Aksjekapital	4, 5	100 000	100 000
<b>Sum innskutt egenkapital</b>		<b>100 000</b>	<b>100 000</b>
<b>Opptjent egenkapital</b>			
Annen egenkapital	5	3 789 987	3 655 510
<b>Sum opptjent egenkapital</b>		<b>3 789 987</b>	<b>3 655 510</b>
<b>Sum egenkapital</b>		<b>3 889 987</b>	<b>3 755 510</b>
<b>Gjeld</b>			
<b>Langsiktig gjeld</b>			
Utsatt skatt	3	0	0
<b>Sum avsetninger for forpliktelser</b>		<b>0</b>	<b>0</b>
<b>Annen langsiktig gjeld</b>			
<b>Sum annen langsiktig gjeld</b>		<b>0</b>	<b>0</b>
<b>Sum langsiktig gjeld</b>		<b>0</b>	<b>0</b>
<b>Kortsiktig gjeld</b>			
Leverandørgjeld		5 543	592
<b>Sum kortsiktig gjeld</b>		<b>5 543</b>	<b>592</b>
<b>Sum gjeld</b>		<b>5 543</b>	<b>592</b>
<b>SUM EGENKAPITAL OG GJELD</b>		<b>3 895 530</b>	<b>3 756 102</b>



## Brønnøysundregistrene

### ÅRSREGNSKAP FOR REGNSKAPSÅRET 2023 - GENERELL INFORMASJON

Journalnummer: 2024 327273

#### Enheten

Organisasjonsnummer: 993 372 455  
Organisasjonsform: Aksjeselskap  
Foretaksnavn: BERGLI INVEST AS  
Forretningsadresse: Fjellveien 8  
4656 HAMRESANDEN

#### Regnskapsår

Årsregnskapets periode: 01.01.2023 - 31.12.2023

#### Konsern

Morselskap i konsern: Nei

#### Regnskapsregler

Regler for små foretak benyttet: Ja  
Benyttet ved utarbeidelsen av  
årsregnskapet til selskapet: Regnskapslovens alminnelige regler

#### Årsregnskapet fastsatt av kompetent organ

Bekreftet av representant for selskapet: Tom Asmund Bergli  
Dato for fastsettelse av årsregnskapet: 12.03.2024

#### Revisjon

Selskapet har besluttet at årsregnskapet  
ikke skal revideres: Ja  
Årsregnskapet er utarbeidet av ekstern  
autorisert regnskapsfører: Ja  
Ekstern autorisert regnskapsfører har i  
løpet av regnskapsåret bistått ved den  
løpende regnskapsføringen eller utført  
andre tjenester for selskapet enn å  
utarbeide årsregnskapet: Ja

#### Grunnlag for avgivelse

År 2023: Årsregnskap er elektronisk innlevert.  
År 2022: Tall er hentet fra elektronisk innlevert årsregnskap fra 2023.

*Det er ikke krav til at årsregnskapet m.v. som sendes til Regnskapsregisteret er undertegnet. Kontrollen på at dette er utført ligger hos revisor/enhetens øverste organ. Sikkerheten ivaretas ved at innsender har rolle/rettighet for innsending av årsregnskapet via Altinn, og ved at det bekreftes at årsregnskapet er fastsatt av kompetent organ.*

Brønnøysundregistrene, 14.03.2024

---

Brønnøysundregistrene  
Postadresse: Postboks 900, 8910 Brønnøysund  
Telefon: 75 00 75 00  
E-post: firmapost@brreg.no Internett: www.brreg.no  
Organisasjonsnummer: 974 760 673



Organisasjonsnr: 993 372 455  
BERGLI INVEST AS

## RESULTATREGNSKAP

<b>Beløp i: NOK</b>	<b>Note</b>	<b>2023</b>	<b>2022</b>
<b>RESULTATREGNSKAP</b>			
<b>Inntekter</b>			
Sum inntekter		0	0
<b>Kostnader</b>			
Avskrivning på varige driftsmidler og immaterielle eiendeler	1	4 620	4 620
Annen driftskostnad		23 654	20 055
Sum kostnader		28 274	24 675
<b>Driftsresultat</b>		<b>-28 274</b>	<b>-24 675</b>
<b>Finansinntekter og finanskostnader</b>			
Annen renteinntekt		110 780	43 256
Annen finansinntekt		18 687	60 974
Verdiøkning av finansielle instrumenter vurdert til virkelig verdi		33 285	1 843
Sum finansinntekter		162 752	106 073
Verdireduksjon av finansielle instrumenter vurdert til virkelig verdi		0	483 691
Annen finanskostnad		0	118
Sum finanskostnader		0	-483 809
<b>Netto finans</b>		<b>162 752</b>	<b>-377 736</b>
<b>Resultat før skattekostnad 2</b>		<b>134 478</b>	<b>-402 411</b>
<b>Årsresultat</b>		<b>134 478</b>	<b>-402 411</b>
<b>Overføringer og disponeringer</b>			
Annen egenkapital		134 478	-402 411
Sum overføringer og disponeringer		134 478	-402 411



Organisasjonsnr: 993 372 455  
BERGLI INVEST AS

## BALANSE

Beløp i: NOK	Note	2023	2022
<b>BALANSE - EIENDELER</b>			
<b>Anleggsmidler</b>			
<b>Immaterielle eiendeler</b>			
Utsatt skattefordel	3	0	0
Sum immaterielle eiendeler		0	0
<b>Varige driftsmidler</b>			
Tomter, bygninger og annen fast eiendom	1	1 500	6 120
Sum varige driftsmidler		1 500	6 120
<b>Finansielle anleggsmidler</b>			
Sum finansielle anleggsmidler		0	0
Sum anleggsmidler		1 500	6 120
<b>Omløpsmidler</b>			
<b>Varer</b>			
Sum varer		0	0
<b>Fordringer</b>			
Sum fordringer		0	0
<b>Investeringer</b>			
Markedsbaserte aksjer		339 338	306 053
Sum investeringer		339 338	306 053
<b>Bankinnskudd, kontanter og lignende</b>			
Bankinnskudd, kontanter og lignende		3 554 693	3 443 929
Sum bankinnskudd, kontanter og lignende		3 554 693	3 443 929
Sum omløpsmidler		3 894 030	3 749 982
<b>SUM EIENDELER</b>		<b>3 895 530</b>	<b>3 756 102</b>
<b>BALANSE - EGENKAPITAL OG GJELD</b>			
<b>Egenkapital</b>			
<b>Innskutt egenkapital</b>			
Aksjekapital	4, 5	100 000	100 000
Sum innskutt egenkapital		100 000	100 000
<b>Opptjent egenkapital</b>			



Annen egenkapital	5	3 789 987	3 655 510
<b>Sum opptjent egenkapital</b>		<b>3 789 987</b>	<b>3 655 510</b>
<b>Sum egenkapital</b>		<b>3 889 987</b>	<b>3 755 510</b>
<b>Gjeld</b>			
<b>Langsiktig gjeld</b>			
Utsatt skatt	3	0	0
<b>Sum avsetninger for forpliktelser</b>		<b>0</b>	<b>0</b>
<b>Annen langsiktig gjeld</b>			
<b>Sum annen langsiktig gjeld</b>		<b>0</b>	<b>0</b>
<b>Sum langsiktig gjeld</b>		<b>0</b>	<b>0</b>
<b>Kortsiktig gjeld</b>			
Leverandørgjeld		5 543	592
<b>Sum kortsiktig gjeld</b>		<b>5 543</b>	<b>592</b>
<b>Sum gjeld</b>		<b>5 543</b>	<b>592</b>
<b>SUM EGENKAPITAL OG GJELD</b>		<b>3 895 530</b>	<b>3 756 102</b>



Organisasjonsnr: 993 372 455  
BERGLI INVEST AS

NOTEOPPLYSNINGER - SELSKAP - alle poster oppgitt i hele tall

## Note

### Regnskapsprinsipper

Årsregnskapet er satt opp i samsvar med regnskapsloven og god regnskapsskikk for små foretak. Salgsinntekter Inntektsføring ved salg av varer skjer på leveringstidspunktet. Tjenester inntektsføres etter hvert som de leveres. Klassifisering og vurdering av balanseposter Anleggsmidler er eiendeler bestemt til varig eie eller bruk. Eiendeler som er knyttet til varekretsløpet er klassifisert som omløpsmidler. Fordringer klassifiseres som omløpsmidler hvis de forfaller til betaling innen ett år etter transaksjonsdagen. Tilsvarende klassifiseres gjeld som kortsiktig hvis gjelden forfaller til betaling innen ett år. Langsiktig gjeld er gjeld som forfaller senere enn ett år etter transaksjonsdagen. Første års avdrag på langsiktige fordringer og langsiktig gjeld klassifiseres likevel ikke som omløpsmiddel og kortsiktig gjeld. Omløpsmidler vurderes til laveste av anskaffelseskost og virkelig verdi. Kortsiktig gjeld balanseføres til nominelt beløp på etableringstidspunktet. Anleggsmidler vurderes til anskaffelseskost. Varige anleggsmidler avskrives etter en fornuftig avskrivningsplan. Anleggsmidlene nedskrives til virkelig verdi ved verdifall som ikke forventes å være forbigående. Langsiktig gjeld med unntak av andre avsetninger balanseføres til nominelt beløp på etableringstidspunktet. Fordringer Kundefordringer og andre fordringer er oppført i balansen til pålydende etter fradrag for avsetning til forventet tap. Avsetning til tap gjøres på grunnlag av individuelle vurderinger av de enkelte fordringene. I tillegg gjøres det for øvrige kundefordringer en uspesifisert avsetning for å dekke antatt tap. Varebeholdninger Lager av innkjøpte varer er verdsatt til laveste av anskaffelseskost etter FIFO-prinsippet og virkelig verdi. Egentilvirkede ferdigvarer og varer under tilvirkning er vurdert til variabel tilvirkningskost. For råvarer er gjenanskaffelseskost vurdert som tilnærming til virkelig verdi. Det foretas nedskrivning for påregnelig ukurans. Varige driftsmidler Varige driftsmidler balanseføres og avskrives over driftsmidlenes levetid dersom de har antatt levetid over 3 år og har en kostpris som overstiger kr 15.000. Direkte vedlikehold av driftsmidler kostnadsføres løpende under driftskostnader, mens påkostninger eller forbedringer tillegges driftsmidlets kostpris og avskrives i takt med driftsmidlet. Skatt Skattekostnaden i resultatregnskapet omfatter både periodens betalbare skatt og endring i utsatt skatt. Utsatt skatt er beregnet med 22% på grunnlag av de midlertidige forskjeller som eksisterer mellom regnskapsmessige og skattemessige verdier, samt formuesmessig underskudd til fremføring ved utgangen av regnskapsåret. Skatteøkende og skattereduserende midlertidige forskjeller som reverserer eller kan reversere i samme periode er fastsatt og skattevirkningen er beregnet på nettogrunnlaget.

## Note

Antall årsverk i regnskapsåret  
0.00

Sum Beløp



## Note

1

### Varige driftsmidler og immaterielle eiendeler

<u>Anskaffelseskost 01.01.</u>	<u>Varige driftsmidler</u>	<u>Immaterielle eiend.</u>
	23100.00	0.00
<u>Anskaffelseskost 31.12.</u>	<u>Varige driftsmidler</u>	<u>Immaterielle eiend.</u>
	23100.00	0.00
<u>Samlede av-/nedskrivn.</u>	<u>Varige driftsmidler</u>	<u>Immaterielle eiend.</u>
	21600.00	0.00
<u>Balanseført verdi 31.12.</u>	<u>Varige driftsmidler</u>	<u>Immaterielle eiend.</u>
	1500.00	0.00
<u>Årets av-/nedskrivn.</u>	<u>Varige driftsmidler</u>	<u>Immaterielle eiend.</u>
	4620.00	0.00

Anskaffelseskost - balanseførte lånekostnader, egentilvirkede anleggsmidler

Goodwill spesifisert for hvert enkelt virksomhetskjøp

Avskrivningsplan for goodwill som er lenger enn fem år - begrunnelse

Mer om varige driftsmidler/immaterielle eiendeler

Konsernregnskap

Morselskapet sitt navn

Forretningskontor for morselskapet

Begrunnelse for at datterselskap er utelatt fra konsolideringen

<u>Samlet beløp - tilknyttet selskap</u>	<u>Årets</u>	<u>Fjorårets</u>
<u>Samlet beløp - foretak i samme konsern</u>	<u>Årets</u>	<u>Fjorårets</u>
<u>Samlet beløp - foretak i samme konsern</u>	<u>Årets</u>	<u>Fjorårets</u>
<u>Samlet beløp - felles kontrollert virksomhet</u>	<u>Årets</u>	<u>Fjorårets</u>
<u>Pantstillelse</u>		<u>Beløp</u>



Beholdning av egne aksjer                      Antall                      Pålydende                      Andel av aksjek.



Årsoppgjør for  
**BERGLI INVEST AS**

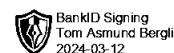
993372455

01.01.2023 - 31.12.2023

Innhold	Side
Resultatregnskap	2
Eiendeler	3
Egenkapital og gjeld	4
Noter	5



BERGLI INVEST AS  
993 372 455

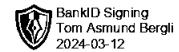


## Resultatregnskap

	Note	2023	2022
<b>Driftskostnader</b>			
Avskrivning på varige driftsmidler og immaterielle eiendeler	1	-4 620	-4 620
Annen driftskostnad		-23 654	-20 055
<b>Sum driftskostnader</b>		<b>-28 274</b>	<b>-24 675</b>
<b>Driftsresultat</b>		<b>-28 274</b>	<b>-24 675</b>
<b>Finansinntekter</b>			
Annen renteinntekt		110 780	43 256
Annen finansinntekt		18 687	60 974
Verdiøkning av finansielle instrumenter vurdert til virkelig verdi		33 285	1 843
<b>Sum finansinntekter</b>		<b>162 752</b>	<b>106 073</b>
<b>Finanskostnader</b>			
Verdireduksjon av finansielle instrumenter vurdert til virkelig verdi		0	-483 691
Annen finanskostnad		0	-118
<b>Sum finanskostnader</b>		<b>0</b>	<b>-483 809</b>
<b>Netto finans</b>		<b>162 752</b>	<b>-377 736</b>
<b>Resultat før skattekostnad</b>	2	<b>134 478</b>	<b>-402 411</b>
<b>Årsresultat</b>		<b>134 478</b>	<b>-402 411</b>
<b>Overføringer</b>			
Annen egenkapital		134 478	-402 411
<b>Sum overføringer</b>		<b>134 478</b>	<b>-402 411</b>



BERGLI INVEST AS  
993 372 455

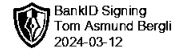


## Balanse

	Note	31.12.2023	31.12.2022
<b>EIENDELER</b>			
<b>Anleggsmidler</b>			
<b>Varige driftsmidler</b>			
Tomter, bygninger og annen fast eiendom	1	1 500	6 120
<b>Sum varige driftsmidler</b>		<b>1 500</b>	<b>6 120</b>
<b>Sum anleggsmidler</b>		<b>1 500</b>	<b>6 120</b>
<b>Omløpsmidler</b>			
<b>Investeringer</b>			
Markedsbaserte aksjer		339 338	306 053
<b>Sum investeringer</b>		<b>339 338</b>	<b>306 053</b>
<b>Bankinnskudd, kontanter og lignende</b>			
Bankinnskudd, kontanter og lignende		3 554 693	3 443 929
<b>Sum bankinnskudd, kontanter og lignende</b>		<b>3 554 693</b>	<b>3 443 929</b>
<b>Sum omløpsmidler</b>		<b>3 894 030</b>	<b>3 749 982</b>
<b>SUM EIENDELER</b>		<b>3 895 530</b>	<b>3 756 102</b>



BERGLI INVEST AS  
993 372 455



## Balanse

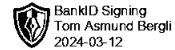
	Note	31.12.2023	31.12.2022
<b>EGENKAPITAL OG GJELD</b>			
<b>Egenkapital</b>			
<b>Innskutt egenkapital</b>			
Aksjekapital	4, 5	100 000	100 000
<b>Sum innskutt egenkapital</b>		<b>100 000</b>	<b>100 000</b>
<b>Opptjent egenkapital</b>			
Annen egenkapital	5	3 789 987	3 655 510
<b>Sum opptjent egenkapital</b>		<b>3 789 987</b>	<b>3 655 510</b>
<b>Sum egenkapital</b>		<b>3 889 987</b>	<b>3 755 510</b>
<b>Gjeld</b>			
<b>Kortsiktig gjeld</b>			
Leverandørgjeld		5 543	592
<b>Sum kortsiktig gjeld</b>		<b>5 543</b>	<b>592</b>
<b>Sum gjeld</b>		<b>5 543</b>	<b>592</b>
<b>SUM EGENKAPITAL OG GJELD</b>		<b>3 895 530</b>	<b>3 756 102</b>

Kristiansand, 12.03.2024

Tom Asmund Bergli  
styrets leder / daglig leder



BERGLI INVEST AS  
993 372 455



## Noter

### Regnskapsprinsipper

Årsregnskapet er satt opp i samsvar med regnskapsloven og god regnskapsskikk for små foretak.

#### Klassifisering og vurdering av balanseposter

Anleggsmidler er eiendeler bestemt til varig eie eller bruk. Eiendeler som er knyttet til varekretsløpet er klassifisert som omløpsmidler. Tilsvarende klassifiseres gjeld som kortsiktig hvis gjelden forfaller til betaling innen ett år.

Omløpsmidler vurderes til laveste av anskaffelseskost og virkelig verdi. Kortsiktig gjeld balanseføres til nominelt beløp på etableringstidspunktet. Anleggsmidler vurderes til anskaffelseskost. Varige anleggsmidler avskrives etter en fornuftig avskrivningsplan. Anleggsmidlene nedskrives til virkelig verdi ved verdifall som ikke forventes å være forbigående. Langsiktig gjeld med unntak av andre avsetninger balanseføres til nominelt beløp på etableringstidspunktet.

#### Varige driftsmidler

Varige driftsmidler balanseføres og avskrives over driftsmidlenes levetid dersom de har antatt levetid over 3 år og har en kostpris som overstiger kr 15 000. Direkte vedlikehold av driftsmidler kostnadsføres løpende under driftskostnader, mens påkostninger eller forbedringer tillegges driftsmidlets kostpris og avskrives i takt med driftsmidlet.

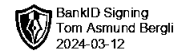
#### Forørig er følgende regnskapsprinsipper anvendt:

FIFO-metoden for tilordning av anskaffelseskost for ombyttbare finansielle eiendeler, laveste verdis prinsipp for markedsbaserte finansielle omløpsmidler. Forsikret pensjonsforpliktelse er ikke balanseført - kostnaden er lik premien.

Selskapet har ikke endret regnskapsprinsipp fra 2022 til 2023.



BERGLI INVEST AS  
993 372 455



## Note 1 - Varige driftsmidler og immaterielle eiendeler

	Varige driftsmidler
Anskaffelseskost 01.01.	23 100
Tilgang i året	0
Avgang i året	0
<b>Anskaffelseskost 31.12.</b>	<b>23 100</b>
Samlede avskrivninger, nedskrivninger og reverseringer av nedskrivninger	-21 600
<b>Balansført verdi per 31.12.</b>	<b>1 500</b>
Avskrivninger, nedskrivninger og reverseringer av nedskrivninger i regnskapsåret	4 620

## Note 2 - Spesifisering av skatt

Skattepliktig inntekt	2023	2022
Resultat før skatt	134 478	0
Permanente forskjeller	-39 346	0
+/- Endring i midlertidige forskjeller	4 620	0
- Anvendelse av fremførbart underskudd	-99 752	0
<b>Skattepliktig inntekt</b>	<b>0</b>	<b>0</b>

## Note 3 - Midlertidige forskjeller - utsatt skatt/skattefordel

Utsatt skatt/utsatt skattefordel i balansen avsettes på grunnlag av forskjeller mellom regnskapsmessige og skattemessige verdier i henhold til norsk regnskapsstandard for skatt.

Midlertidige skatteøkende og skattereduserende forskjeller som kan utlignes er nettoført.

Midlertidige forskjeller knyttet til:	01.01.2023	31.12.2023	Endring
Anleggsmidler	6 120	1 500	4 620
Fremførbart underskudd	-386 627	-286 875	-99 752
<b>Netto forskjeller</b>	<b>-380 507</b>	<b>-285 375</b>	<b>-95 132</b>
Skattereduserende forskjeller som ikke kan utlignes	380 507	285 375	95 132
<b>Sum midlertidige forskjeller som påvirker betalbar skatt</b>	<b>0</b>	<b>0</b>	<b>0</b>
<b>Utsatt skatt 31.12.2023 basert på 22 %</b>	<b>0</b>	<b>0</b>	<b>0</b>

## Note 4 - Aksjekapital

Aksjeklasse	Antall aksjer	Aksjenes pålydende	Bokført verdi
Ordinære	100	1 000	100 000

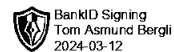
Aksjonærer	Antall aksjer	Eierandel %	Aksjeklasse
Tom A. Bergli	100	100,00	Ordinære

## Note 5 - Egenkapital

	Aksjekapital	Opptjent egenkapital	Sum
Egenkapital 31.12 forrige år	100 000	3 655 510	3 755 510
Årsresultat	0	134 478	134 478
<b>Egenkapital 31.12.2023</b>	<b>100 000</b>	<b>3 789 987</b>	<b>3 889 987</b>



**BERGLI INVEST AS**  
993 372 455



**Antall årsverk**

Selskapet har ikke hatt ansatte i løpet av regnskapsåret.



BERGLI INVEST AS  
993 372 455

## Resultatregnskap

	Note	2023	2022
<b>Driftskostnader</b>			
Avskrivning på varige driftsmidler og immaterielle eiendeler	1	-4 620	-4 620
Annen driftskostnad		-23 654	-20 055
<b>Sum driftskostnader</b>		<b>-28 274</b>	<b>-24 675</b>
<b>Driftsresultat</b>		<b>-28 274</b>	<b>-24 675</b>
<b>Finansinntekter</b>			
Annen renteinntekt		110 780	43 256
Annen finansinntekt		18 687	60 974
Verdiøkning av finansielle instrumenter vurdert til virkelig verdi		33 285	1 843
<b>Sum finansinntekter</b>		<b>162 752</b>	<b>106 073</b>
<b>Finanskostnader</b>			
Verdireduksjon av finansielle instrumenter vurdert til virkelig verdi		0	-483 691
Annen finanskostnad		0	-118
<b>Sum finanskostnader</b>		<b>0</b>	<b>-483 809</b>
<b>Netto finans</b>		<b>162 752</b>	<b>-377 736</b>
<b>Resultat før skattekostnad</b>	2	<b>134 478</b>	<b>-402 411</b>
<b>Årsresultat</b>		<b>134 478</b>	<b>-402 411</b>
<b>Overføringer</b>			
Annen egenkapital		134 478	-402 411
<b>Sum overføringer</b>		<b>134 478</b>	<b>-402 411</b>



BERGLI INVEST AS  
993 372 455

## Balanse

	Note	31.12.2023	31.12.2022
<b>EIENDELER</b>			
<b>Anleggsmidler</b>			
<b>Varige driftsmidler</b>			
Tomter, bygninger og annen fast eiendom	1	1 500	6 120
<b>Sum varige driftsmidler</b>		<b>1 500</b>	<b>6 120</b>
<b>Sum anleggsmidler</b>		<b>1 500</b>	<b>6 120</b>
<b>Omløpsmidler</b>			
<b>Investeringer</b>			
Markedsbaserte aksjer		339 338	306 053
<b>Sum investeringer</b>		<b>339 338</b>	<b>306 053</b>
<b>Bankinnskudd, kontanter og lignende</b>			
Bankinnskudd, kontanter og lignende		3 554 693	3 443 929
<b>Sum bankinnskudd, kontanter og lignende</b>		<b>3 554 693</b>	<b>3 443 929</b>
<b>Sum omløpsmidler</b>		<b>3 894 030</b>	<b>3 749 982</b>
<b>SUM EIENDELER</b>		<b>3 895 530</b>	<b>3 756 102</b>



BERGLI INVEST AS  
993 372 455

## Balanse

	Note	31.12.2023	31.12.2022
<b>EGENKAPITAL OG GJELD</b>			
<b>Egenkapital</b>			
<b>Innskutt egenkapital</b>			
Aksjekapital	4, 5	100 000	100 000
<b>Sum innskutt egenkapital</b>		<b>100 000</b>	<b>100 000</b>
<b>Opptjent egenkapital</b>			
Annen egenkapital	5	3 789 987	3 655 510
<b>Sum opptjent egenkapital</b>		<b>3 789 987</b>	<b>3 655 510</b>
<b>Sum egenkapital</b>		<b>3 889 987</b>	<b>3 755 510</b>
<b>Gjeld</b>			
<b>Kortsiktig gjeld</b>			
Leverandørgjeld		5 543	592
<b>Sum kortsiktig gjeld</b>		<b>5 543</b>	<b>592</b>
<b>Sum gjeld</b>		<b>5 543</b>	<b>592</b>
<b>SUM EGENKAPITAL OG GJELD</b>		<b>3 895 530</b>	<b>3 756 102</b>

Kristiansand, 12.03.2024

Tom Asmund Bergli  
styrets leder / daglig leder



BERGLI INVEST AS  
993 372 455

## Noter

### Regnskapsprinsipper

Årsregnskapet er satt opp i samsvar med regnskapsloven og god regnskapsskikk for små foretak.

#### Klassifisering og vurdering av balanseposter

Anleggsmidler er eiendeler bestemt til varig eie eller bruk. Eiendeler som er knyttet til varekretsløpet er klassifisert som omløpsmidler. Tilsvarende klassifiseres gjeld som kortsiktig hvis gjelden forfaller til betaling innen ett år.

Omløpsmidler vurderes til laveste av anskaffelseskost og virkelig verdi. Kortsiktig gjeld balanseføres til nominelt beløp på etableringstidspunktet. Anleggsmidler vurderes til anskaffelseskost. Varige anleggsmidler avskrives etter en fornuftig avskrivningsplan. Anleggsmidlene nedskrives til virkelig verdi ved verdifall som ikke forventes å være forbigående. Langsiktig gjeld med unntak av andre avsetninger balanseføres til nominelt beløp på etableringstidspunktet.

#### Varige driftsmidler

Varige driftsmidler balanseføres og avskrives over driftsmidlenes levetid dersom de har antatt levetid over 3 år og har en kostpris som overstiger kr 15 000. Direkte vedlikehold av driftsmidler kostnadsføres løpende under driftskostnader, mens påkostninger eller forbedringer tillegges driftsmidlets kostpris og avskrives i takt med driftsmidlet.

#### Forørig er følgende regnskapsprinsipper anvendt:

FIFO-metoden for tilordning av anskaffelseskost for ombyttbare finansielle eiendeler, laveste verdis prinsipp for markedsbaserte finansielle omløpsmidler. Forsikret pensjonsforpliktelse er ikke balanseført - kostnaden er lik premien.

Selskapet har ikke endret regnskapsprinsipp fra 2022 til 2023.



BERGLI INVEST AS  
993 372 455

## Note 1 - Varige driftsmidler og immaterielle eiendeler

	Varige driftsmidler
Anskaffelseskost 01.01.	23 100
Tilgang i året	0
Avgang i året	0
<b>Anskaffelseskost 31.12.</b>	<b>23 100</b>
Samlede avskrivninger, nedskrivninger og reverseringer av nedskrivninger	-21 600
<b>Balansført verdi per 31.12.</b>	<b>1 500</b>
Avskrivninger, nedskrivninger og reverseringer av nedskrivninger i regnskapsåret	4 620

## Note 2 - Spesifisering av skatt

Skattepliktig inntekt	2023	2022
Resultat før skatt	134 478	0
Permanente forskjeller	-39 346	0
+/- Endring i midlertidige forskjeller	4 620	0
- Anvendelse av fremførbart underskudd	-99 752	0
<b>Skattepliktig inntekt</b>	<b>0</b>	<b>0</b>

## Note 3 - Midlertidige forskjeller - utsatt skatt/skattefordel

Utsatt skatt/utsatt skattefordel i balansen avsettes på grunnlag av forskjeller mellom regnskapsmessige og skattemessige verdier i henhold til norsk regnskapsstandard for skatt.

Midlertidige skatteøkende og skattereduserende forskjeller som kan utlignes er nettoført.

Midlertidige forskjeller knyttet til:	01.01.2023	31.12.2023	Endring
Anleggsmidler	6 120	1 500	4 620
Fremførbart underskudd	-386 627	-286 875	-99 752
<b>Netto forskjeller</b>	<b>-380 507</b>	<b>-285 375</b>	<b>-95 132</b>
Skattereduserende forskjeller som ikke kan utlignes	380 507	285 375	95 132
<b>Sum midlertidige forskjeller som påvirker betalbar skatt</b>	<b>0</b>	<b>0</b>	<b>0</b>
<b>Utsatt skatt 31.12.2023 basert på 22 %</b>	<b>0</b>	<b>0</b>	<b>0</b>

## Note 4 - Aksjekapital

Aksjeklasse	Antall aksjer	Aksjenes pålydende	Bokført verdi
Ordinære	100	1 000	100 000

Aksjonærer	Antall aksjer	Eierandel %	Aksjeklasse
Tom A. Bergli	100	100,00	Ordinære

## Note 5 - Egenkapital

	Aksjekapital	Opptjent egenkapital	Sum
Egenkapital 31.12 forrige år	100 000	3 655 510	3 755 510
Årsresultat	0	134 478	134 478
<b>Egenkapital 31.12.2023</b>	<b>100 000</b>	<b>3 789 987</b>	<b>3 889 987</b>



**BERGLI INVEST AS**  
993 372 455

**Antall årsverk**

Selskapet har ikke hatt ansatte i løpet av regnskapsåret.