



## ÅRSREGNSKAPET FOR REGNSKAPSÅRET 2021 - GENERELL INFORMASJON

### Enheten

Organisasjonsnummer: 946 812 250  
Organisasjonsform: Aksjeselskap  
Foretaksnavn: RANDABERG INDUSTRIES AS  
Forretningsadresse: Harestadvika  
4070 RANDABERG

### Regnskapsår

Årsregnskapets periode: 01.01.2021 - 31.12.2021

### Konsern

Morselskap i konsern: Ja  
Konsernregnskap lagt ved: Nei

### Regnskapsregler

Regler for små foretak benyttet: Nei  
Benyttet ved utarbeidelsen av årsregnskapet til selskapet: Regnskapslovens alminnelige regler

### Årsregnskapet fastsatt av kompetent organ

Bekreftet av representant for selskapet: Ove Simonsen  
Dato for fastsettelse av årsregnskapet: 25.04.2022

### Grunnlag for avgivelse

År 2021: Årsregnskapet er elektronisk innlevert  
År 2020: Tall er hentet fra elektronisk innlevert årsregnskap fra 2021

*Det er ikke krav til at årsregnskapet m.v. som sendes til Regnskapsregisteret er undertegnet. Kontrollen på at dette er utført ligger hos revisor/enhetens øverste organ. Sikkerheten ivaretas ved at innsender har rolle/rettighet for innsending av årsregnskapet via Altinn, og ved at det bekreftes at årsregnskapet er fastsatt av kompetent organ.*

Brønnøysundregistrene, 26.07.2023



### Resultatregnskap

Beløp i: NOK	Note	2021	2020
<b>RESULTATREGNSKAP</b>			
<b>Inntekter</b>			
Salgsinntekt	2	179 968 419	140 628 447
Annen driftsinntekt		1 894 540	2 541 800
<b>Sum inntekter</b>	1	<b>181 862 959</b>	<b>143 170 247</b>
<b>Kostnader</b>			
Varekostnad / underleverandører	2	74 106 850	43 388 359
Lønnskostnad	3	48 249 062	43 674 979
Avskrivning	6	981 141	1 712 604
Annen driftskostnad	2, 3, 6	49 426 558	44 770 719
<b>Sum kostnader</b>		<b>172 763 611</b>	<b>133 546 661</b>
<b>Driftsresultat</b>		<b>9 099 348</b>	<b>9 623 586</b>
<b>Finansinntekter og finanskostnader</b>			
Renteinntekt fra foretak i samme konsern		232 001	217 725
Annen renteinntekt		16 972	5 279
Annen finansinntekt	4	554 150	1 457 121
<b>Sum finansinntekter</b>		<b>803 123</b>	<b>1 680 125</b>
Nedskrivning av aksjer i datterselskap	7		754 033
Annen rentekostnad		579	370 028
Tap ved salg av aksjer i tilknyttet selskap	7		
Annen finanskostnad	4	1 050 395	2 376 613
<b>Sum finanskostnader</b>		<b>1 050 975</b>	<b>3 500 674</b>
<b>Netto finans</b>		<b>-247 852</b>	<b>-1 820 549</b>
<b>Ordinært resultat før skattekostnad</b>		<b>8 851 496</b>	<b>7 803 037</b>
Skattekostnad på ordinært resultat	5	1 979 972	1 899 918
<b>Ordinært resultat etter skattekostnad</b>		<b>6 871 524</b>	<b>5 903 119</b>
<b>Årsresultat</b>		<b>6 871 524</b>	<b>5 903 119</b>
<b>Årsresultat etter minoritetsinteresser</b>		<b>6 871 524</b>	<b>5 903 119</b>



## Resultatregnskap

<b>Beløp i: NOK</b>	<b>Note</b>	<b>2021</b>	<b>2020</b>
<b>Totalresultat</b>		<b>6 871 524</b>	<b>5 903 119</b>
<b>Overføringer og disponeringer</b>			
Konsernbidrag		87 731	
Overført til annen egenkapital		6 783 793	5 903 119
<b>Sum overføringer og disponeringer</b>	15	<b>6 871 524</b>	<b>5 903 119</b>



## Balanse

Beløp i: NOK	Note	2021	2020
<b>BALANSE - EIENDELER</b>			
<b>Anleggsmidler</b>			
<b>Immaterielle eiendeler</b>			
Utsatt skattefordel	5		
<b>Varige driftsmidler</b>			
Driftsløsøre, inventar, verktøy, kontormaskiner o.l.	6, 12	4 562 018	2 395 142
<b>Sum varige driftsmidler</b>		<b>4 562 018</b>	<b>2 395 142</b>
<b>Finansielle anleggsmidler</b>			
Investering i datterselskap	7		
Investeringer i tilknyttet selskap	7		
Andre langsiktige fordringer	11		
<b>Sum anleggsmidler</b>		<b>4 562 018</b>	<b>2 395 142</b>
<b>Omløpsmidler</b>			
<b>Varer</b>			
Varer	8, 12	2 645 525	2 438 100
<b>Sum varer</b>		<b>2 645 525</b>	<b>2 438 100</b>
<b>Fordringer</b>			
Kundefordringer / arbeid under utførelse	9, 12	33 578 992	15 983 853
Kundefordringer på selskap i samme konsern	10		
Arbeid under utførelse	9		
Fordring på selskap i samme konsern	10, 12	1 923 675	5 766 963
Andre kortsiktige fordringer		955 867	7 409 846
<b>Sum fordringer</b>	11	<b>36 458 534</b>	<b>29 160 662</b>
<b>Bankinnskudd, kontanter og lignende</b>			
Bankinnskudd, kontanter o.l.	13	20 244 142	19 294 885
<b>Sum bankinnskudd, kontanter og lignende</b>		<b>20 244 142</b>	<b>19 294 885</b>
<b>Sum omløpsmidler</b>		<b>59 348 201</b>	<b>50 893 647</b>
<b>SUM EIENDELER</b>		<b>63 910 219</b>	<b>53 288 789</b>



### Balanse

Beløp i: NOK	Note	2021	2020
<b>BALANSE - EGENKAPITAL OG GJELD</b>			
<b>Egenkapital</b>			
<b>Innskutt egenkapital</b>			
Aksjekapital 2 850 000 aksjer a kr 2,-	14	5 700 000	5 700 000
Annen innskutt egenkapital		4 798 512	4 798 512
<b>Sum innskutt egenkapital</b>		<b>10 498 512</b>	<b>10 498 512</b>
<b>Opptjent egenkapital</b>			
Annen egenkapital		21 527 629	14 743 836
<b>Sum opptjent egenkapital</b>		<b>21 527 629</b>	<b>14 743 836</b>
<b>Sum egenkapital</b>	15	<b>32 026 141</b>	<b>25 242 348</b>
<b>Gjeld</b>			
<b>Langsiktig gjeld</b>			
Utsatt skatt	5	2 401 446	2 727 959
Avsetning for garantiansvar		2 750 000	2 750 000
<b>Sum avsetninger for forpliktelser</b>		<b>5 151 446</b>	<b>5 477 959</b>
<b>Annen langsiktig gjeld</b>			
<b>Sum langsiktig gjeld</b>		<b>5 151 446</b>	<b>5 477 959</b>
<b>Kortsiktig gjeld</b>			
Sertifikatlån	12		
Gjeld til kredittinstitusjoner	12		
Leverandørgjeld		12 061 645	4 683 494
Betalbar skatt	5	2 281 740	198 963
Skyldige offentlige avgifter	13	4 224 914	8 007 333
Kortsiktig konserngjeld	10		
Gjeld til selskap i samme konsern	10	1 247 409	1 504 565
Forskudd fra kunder	9	1 000 622	2 976 829
Annen kortsiktig gjeld	4	5 916 302	5 197 299
<b>Sum kortsiktig gjeld</b>	11	<b>26 732 632</b>	<b>22 568 483</b>
<b>Sum gjeld</b>		<b>31 884 078</b>	<b>28 046 442</b>



## Balanse

<b>Beløp i: NOK</b>	<b>Note</b>	<b>2021</b>	<b>2020</b>
<b>SUM EGENKAPITAL OG GJELD</b>		<b>63 910 219</b>	<b>53 288 789</b>



I år: 2021  
I fjor: 2020

2020  
2019



## Randaberg Industries AS

## Noter til årsregnskapet 2021

### Regnskapsprinsipper

Årsregnskapet er satt opp i samsvar med regnskapsloven og god regnskapsskikk.

### Salgsinntekter

Inntektsføring ved salg av varer skjer på leveringstidspunktet. Tjenester inntektsføres etterhvert som de leveres. Kontrakter med lang tilvirkningstid inntektsføres etter løpende avregning.

### Klassifisering og vurdering av balanseposter

Omløpsmidler og kortsiktig gjeld omfatter poster som knytter seg til varekretsløpet. For andre poster enn kundefordringer omfattes poster som forfaller til betaling innen ett år etter transaksjonsdagen. Anleggsmidler er eiendeler bestemt til varig eie og bruk. Langsiktig gjeld er gjeld som forfaller senere enn ett år etter transaksjonsdagen.

Omløpsmidler vurderes til laveste av anskaffelseskost og virkelig verdi. Kortsiktig gjeld balanseføres til nominelt beløp på etableringstidspunktet.

Anleggsmidler vurderes til anskaffelseskost. Varige anleggsmidler avskrives etter en fornuftig avskrivningsplan. Anleggsmidlene nedskrives til virkelig verdi ved verdifall som ikke forventes å være forbigående. Langsiktig gjeld med unntak av andre avsetninger balanseføres til nominelt beløp på etableringstidspunktet.

### Fordringer

Kundefordringer og andre fordringer er oppført i balansen til pålydende etter fradrag for avsetning til forventet tap. Avsetning til tap gjøres på grunnlag av individuelle vurderinger av de enkelte fordringene. I tillegg gjøres det for øvrige kundefordringer en uspesifisert avsetning for å dekke antatt tap.

### Arbeid under utførelse

Arbeid under utførelse knyttet til kontrakter med lang tilvirkningstid vurderes etter løpende avregnings metode. Fullføringsgraden bestemmes ut fra teknisk/fysisk fullføring. Totalkostnaden revurderes løpende. For prosjekter som forventes å gi tap, kostnadsføres hele det beregnede tapet umiddelbart.

### Varebeholdninger

Lager av innkjøpte varer er verdsatt til laveste av anskaffelseskost etter FIFO- prinsippet og virkelig verdi. Det foretas nedskrivning for påregnelig ukurans.

### Varige driftsmidler

Varige driftsmidler balanseføres og avskrives over driftsmidlenes levetid dersom de har antatt levetid over 3 år og har en kostpris som overstiger kr 15.000. Direkte vedlikehold av driftsmidler kostnadsføres løpende under driftskostnader, mens påkostninger eller forbedringer tillegges driftsmidlets kostpris og avskrives i takt med driftsmidlet.

### Investeringer i andre selskaper

Med unntak for kortsiktige investeringer i børsnoterte aksjer, brukes kostmetoden som prinsipp for investeringer i andre selskaper. Kostprisen økes når midler tilføres ved kapitalutvidelse, eller når det gis konsernbidrag til datterselskap. Mottatte utdelinger resultatføres i utgangspunktet som inntekt. Utdelinger som overstiger andel av opptjent egenkapital etter kjøpet føres som reduksjon av anskaffelseskost. Utbytte/konsernbidrag fra datterselskap regnskapsføres det samme året som datterselskapet avsetter beløpet. Utbytte fra andre selskaper regnskapsføres som finansinntekt når det er vedtatt.

### Leieavtaler

Foretakets leieavtaler regnskapsføres som en driftskostnad.



## Randaberg Industries AS

## Noter til årsregnskapet 2021

### **Pensjoner**

Foretaket har kollektiv pensjonsforsikring som omfatter alle ansatte. Ordningen er innskuddsbasert.

### **Skatt**

Skattekostnaden i resultatregnskapet omfatter både periodens betalbare skatt og endring i utsatt skatt. Utsatt skatt er beregnet med 22 % på grunnlag av de midlertidige forskjeller som eksisterer mellom regnskapsmessige og skattemessige verdier, samt ligningsmessig underskudd til fremføring ved utgangen av regnskapsåret. Skatteøkende og skattereduserende midlertidige forskjeller som reverserer eller kan reversere i samme periode er utlignet og skattevirkningen er beregnet på nettogrunnlaget.

### **Valuta**

Alle pengeposter i utenlandsk valuta er vurdert til kursen ved regnskapsårets slutt, og endringen i urealisert tap/gevinst er resultatført.

### **Kontantstrømanalyse**

Kontantstrømoppstillingen er utarbeidet etter den indirekte metoden. Kontanter og kontantekvivalenter omfatter



## Randaberg Industries AS

## Noter til årsregnskapet 2021

### Note 1 Driftsinntekt

#### Fordeling av salgsinntekter på virksomhetsområder:

	2021	2020
(tall i hele tusen)		
Bulk	8 186	5 870
Subsea	168 261	128 417
Base/Kai-drift	3 521	4 234
Andre salgsinntekter	0	2 107
<b>Sum salgsinntekter</b>	<b>179 968</b>	<b>140 628</b>

Selskapet har i 2021 mottatt kr. 10.000 (2020 mottatt kr. 1.733.796) i støtte fra Kompensasjonsordningen. I 2021 mottok de støtte fra Randaberg Kommune vedrørende prosjekt for landstrøm på kr. 115.000. I tillegg er det, i 2021, mottatt kr. 185.000 fra forsikringselskap, for forsikringsoppgjør. Tilskuddet fra Kompensasjonsordningen, Randaberg Kommune og forsikringsoppgjør, er bokført under annen driftsinntekt.

### Note 2 Kjøp og salg fra/til selskaper i samme konsern

#### Selskapets transaksjoner med nærstående parter:

Salg av varer og tjenester	2021	2020
Selskap i samme konsern	157 543	162 380
<b>Sum</b>	<b>157 543</b>	<b>6 661 368</b>

#### Kjøp av varer og tjenester

Selskap i samme konsern	18 458 301	16 643 207
<b>Sum</b>	<b>18 458 301</b>	<b>16 643 207</b>

### Note 3 Lønnskostnader, antall ansatte, lån til ansatte m.v.

Posten lønnskostnader er slått sammen av:	2021	2020
Lønninger	39 123 922	36 197 009
Arbeidsgiveravgift	5 828 164	5 003 627
Pensjonskostnader	1 322 963	1 092 712
Andre lønsrelaterte ytelser	1 974 012	1 381 632
<b>Sum</b>	<b>48 249 062</b>	<b>43 674 980</b>

<b>Gjennomsnittlig antall årsverk:</b>	59,6	55,6
--	------	------

Selskapet har innskuddspensjonsordning som tilfredsstiller krav til obligatorisk tjenestepensjon.

Det er ingen enkelt lån/sikkerhetsstillelser som utgjør mer enn 5 % av selskapets egenkapital. Daglig leder har ingen bonusavtale.



## Randaberg Industries AS

## Noter til årsregnskapet 2021

Ytelser til ledende personer:	Daglig leder / styreleder	Styre- medlemmer
Lønn	1 067 406	0
Pensjonskostnader	53 370	0
Annen godtgjørelse	11 278	0
<b>Revisor</b>		
<b>Kostnadsført honorar til revisor (eks. mva):</b>	<b>2021</b>	<b>2020</b>
-lovpålagt revisjon og regnskapsteknisk bistand	170 000	200 000
-annen bistand	21 000	0
<b>Sum</b>	<b>191 000</b>	<b>200 000</b>

Annen bistand gjelder kontroll og attestasjon knyttet til Kompensasjonsordningen.

### Note 4 Annen finansinntekt og annen finanskostnad

I posten annen finansinntekt og annen finanskostnad inngår	2021	2020
<b>Finansinntekt</b>		
Valutagevinst	61 031	338 449
Reversering urealisert tap på terminkontrakter pr. 31.12.	490 264	1 118 672
Andre finansinntekter	2 855	0
<b>Sum</b>	<b>554 150</b>	<b>1 457 121</b>
<b>Finanskostnad</b>		
Valutatap	640 483	1 962 229
Økning i urealisert tap på terminkontrakter pr. 31.12.	0	0
Annen finanskostnad	409 912	414 384
<b>Sum</b>	<b>1 050 395</b>	<b>2 376 613</b>



## Randaberg Industries AS

Noter til årsregnskapet 2021

### Note 5 Skattekostnad, betalbar skat og utsatt skatt

Årets skattekostnad består av:	2021	2020
Betalbar skatt på årets resultat (A x 22%)	2 306 485	519 057
Endring i utsatt skatt/skattefordel midlertidige forskjeller	-326 513	1 380 861
Effekt av endret skattesats midlertidige forskjeller	0	0
<b>Netto skattekostnad</b>	<b>1 979 972</b>	<b>1 899 918</b>

### Betalbar skatt i balansen fremkommer slik:

Regnskapsmessig resultat før skatt	8 851 496	7 803 037
Nedskrivning datterselskap	0	754 033
Andre permanente forskjeller	148 374	78 919
Endring midlertidig forskjell	1 484 151	-6 276 641
<b>Årets skattepliktige resultat (A)</b>	<b>10 484 021</b>	<b>2 359 348</b>
Avgitt konsernbidrag	-112 476	0
Overført (anvendt) underskudd til fremføring	0	-1 454 972
<b>Sum beregningsgrunnlag betalbar skatt (B)</b>	<b>10 371 545</b>	<b>904 376</b>

<b>Betalbar skatt i balansen (B x 22%)</b>	<b>2 281 740</b>	<b>198 963</b>
--	------------------	----------------

Alle midlertidige forskjeller kan utlignes, og dette er gjennomført i beregningen av utsatt skatt.

Spesifikasjon av grunnlag for utsatt skatt	2021	2020	Endring
Driftsmidler	-3 464 006	-4 088 757	-624 751
Prosjekter i arbeid	18 234 669	22 040 238	3 805 569
Omløpsmidler	-1 105 000	-2 740 636	-1 635 636
Terminkontrakter	0	-61 031	-61 031
Garantiansvar	-2 750 000	-2 750 000	0
Sum midlertidige forskjeller	10 915 663	12 399 814	1 484 151
Underskudd til fremføring	0	0	0
Grunnlag utsatt skatt (C)	10 915 664	12 399 815	1 484 151
<b>Utsatt skatt / utsatt skattefordel (C)</b>	<b>2 401 446</b>	<b>2 727 959</b>	<b>326 514</b>
Skattesats	22 %	22 %	

### Note 6 Varige driftsmidler

	Driftsløsøre, inventar o.l.	Totalt
Anskaffelseskost 1.1	52 893 252	52 893 252
Tilgang	3 148 017	3 148 017
Avgang	-205 334	-205 334
<b>Anskaffelseskost 31.12</b>	<b>55 835 935</b>	<b>55 835 935</b>
Akkumulerte avskrivninger 1.1	50 498 110	50 498 110
Årets ordinære avskrivninger	981 141	981 141
Avgang	-205 334	-205 334
<b>Akkumulerte avskrivninger 31.12</b>	<b>51 273 917</b>	<b>51 273 917</b>
<b>Balanseført verdi pr. 31.12</b>	<b>4 562 018</b>	<b>4 562 018</b>
Årlig avskrivning	6%-33%	



## Randaberg Industries AS

## Noter til årsregnskapet 2021

### Ikke-balanserte leieavtaler:

Leieavtale	Leie 2021
Bygg og anlegg	20 773 695
Annet	909 371

### Note 7 Investeringer i datterselskap og tilknyttet selskap

Randaberg Industries China og Randaberg Industries Singapore utarbeider ikke årsregnskap.

Datterselskap	Kostpris	Bokført verdi
Randaberg Industries Singapore PTE. LTD.	2 229 657	0
Randaberg Industries China	2 732 095	0
<b>Sum datterselskap:</b>	<b>4 961 752</b>	<b>0</b>

Selskapet gjorde i 2020 en nedskrivning av verdien på aksjene i Randaberg Industries Singapore PTE. LTD. med kr 300 000, og aksjene i Randaberg Industries China med kr 400 000.

### Note 8 Varer

	2021	2020
Råvarer	1 434 182	1 711 521
Ferdigvarer	1 611 343	1 126 579
Avsetning for ukurans	-400 000	-400 000
<b>Sum</b>	<b>2 645 525</b>	<b>2 438 100</b>

### Note 9 Kundefordringer og arbeid under utførelse

	2021	2020
Nedlagt kostnad prosjekter i arbeid	48 867 362	69 047 894
Opptjent dekningsbidrag	11 332 464	14 834 738
Verdiskapning prosjekter i arbeid	<b>60 199 826</b>	<b>83 882 632</b>
-Fakturert på prosjekter i arbeid	-52 293 595	-96 062 954
Opptjent, ikke fakturert inntekt på prosjekter i arbeid	<b>7 906 231</b>	<b>-12 180 322</b>
Andre periodiserte inntekter/forskudd	2 687 703	-796 507
Forskudd fra kunder	1 000 622	2 976 829
Andre ordinære kundefordringer	22 689 436	26 633 853
Avsatt for tap på krav	-705 000	-650 000
<b>Kundefordringer (og prosj. i arbeid)</b>	<b>33 578 992</b>	<b>15 983 853</b>



## Randaberg Industries AS

## Noter til årsregnskapet 2021

### Note 10 Mellomværende med selskap i samme konsern

	Konsernfordringer	
	2021	2020
Kundefordringer på selskap i samme konsern	0	0
Andre kortsiktige konsernfordringer	1 923 675	5 766 963
<b>Sum fordring på selskap i samme konsern</b>	<b>1 923 675</b>	<b>5 766 963</b>

	Konserngjeld	
	2021	2020
Leverandørgjeld til selskap i samme konsern	197 088	423 475
Avgitt konsernbidrag	112 476	0
Annen kortsiktig konserngjeld	937 845	1 081 089
<b>Sum gjeld til selskap i samme konsern</b>	<b>1 247 409</b>	<b>1 504 565</b>

### Note 11 Fordringer og gjeld

Langsiktig gjeld med forfall senere enn 5 år	2021	2020
Gjeld til kredittinstitusjoner	0	0
<b>Sum</b>	<b>0</b>	<b>0</b>

Fordringer med forfall senere enn ett år	2021	2020
Andre langsiktige fordringer	0	0
<b>Sum</b>	<b>0</b>	<b>0</b>

### Note 12 Pantstillelser og garantier m.v.

Selskapet har en kassekredittordning med trekkramme på kr 30 000 000. Pr 31.12.2021 er det ikke trekk på kassekreditten.

Selskapet har inngått avtale med banken om kontraktsgarantier med en grense på kr 20 000 000. Selskapets bankforbindelse har pr 31.12.2021 stilt kontraktsgarantier overfor selskapets kunder med kr 5 287 286.

Som sikkerhet for kassekreditt og garantier har selskapet stilt pant i driftstilbehør med kr 20 000 000, kundefordringer med kr 75 000 000 og varelager med kr 50 000 000.

Eiendeler stilt som sikkerhet for gjeld og garantier:	2021	2020
Driftstilbehør	4 562 018	2 395 142
Varer	2 645 525	2 438 100
Kundefordringer	33 578 992	15 983 853
<b>Sum</b>	<b>40 786 535</b>	<b>20 817 095</b>

Selskapet har avgitt selvskyldnerkausjon overfor SR-Finans i forbindelse med en leasingavtale mellom SR-Finans og Randaberg Technology AS. Gjenstående leiebetalinger (inkludert renter) for Randaberg Technology AS utgjør kr 3,7 mill for avtalen.

Randaberg Industries AS har stilt selvskyldnerkausjon, begrenset til kr 20 mill, overfor SR-Bank i forbindelse med 4C Solutions AS sine engasjement i banken. Dette gjelder kassekredittens trekkramme på kr 5 mill og kontraktsgarantier på kr 9,7 mill.



**Randaberg Industries AS**

**Noter til årsregnskapet 2021**



## Randaberg Industries AS

## Noter til årsregnskapet 2021

### Note 13 Bundne midler

	2021	2020
Depositumkonto	0	0
Skattetrekkmidler	1 639 590	1 708 044
<b>Sum bundne midler</b>	<b>1 639 590</b>	<b>1 708 044</b>

Pr 31.12 har selskapet skyldig skattetrekk på kr. 1 639 590.

### Note 14 Aksjekapital og aksjonærinformasjon

Selskapets aksjekapital består av 2 850 000 aksjer a kr 2, alle i samme aksjeklasse.

#### Selskapets aksjonærer pr. 31.12. var:

Navn	Antall aksjer	Eierandel	Stemmeandel
Randaberg Group AS	2 793 000	98,0 %	98,0 %
Eirik Bugge Simonsen - Styremedlem / daglig leder	57 000	2,0 %	2,0 %
<b>Sum</b>	<b>2 850 000</b>	<b>100 %</b>	<b>100 %</b>

Selskapet har ikke plikt til å utarbeide konsernregnskap iht Regnskapslovens § 3-7, da det selv er et datterselskap. Randaberg Group AS, med forretningsadresse Harestadvika, 4070 Randaberg, utarbeider konsernregnskap hvor Randaberg Industries AS med datterselskaper inngår.

Randaberg Group AS er indirekte eid 100 % av styreleder Ove Simonsen og styremedlem/daglig leder Eirik Bugge Simonsen.

### Note 15 Egenkapital

	Aksje- kapital	Annen innskutt egenkapital	Annen egenkapital	Sum
Egenkapital pr. 01.01	5 700 000	4 798 512	14 743 836	25 242 348
Avgitt konsernbidrag			-87 731	-87 731
Årets resultat	0	0	6 871 524	6 871 524
<b>Egenkapital pr. 31.12</b>	<b>5 700 000</b>	<b>4 798 512</b>	<b>21 527 629</b>	<b>32 026 141</b>

### Note 16 Hendelser etter balansedagen

Det er ingen spesielle hendelser for selskapet etter balansedagen. Aktiviteten i markedet oppleves som bra. Det vil imidlertid fortsatt være noe usikker knyttet til eksterne faktorer som følge av krigen i Ukraina og en eventuell ny oppblomstring av Covid 19 med tilhørende tiltak for å begrense spredning av smitte.



<b>Kontantstrømoppstilling</b>		
<b>Randaberg Industries AS</b>		
	<b>2021</b>	<b>2020</b>
<b>Kontantstrøm fra operasjonelle aktiviteter</b>		
Resultat før skattekostnad	8 851 496	7 803 037
Periodens betalte skatt	-198 963	0
Nedskrivning av aksjer i datterselskap	0	754 033
Ordinære avskrivninger	981 141	1 712 604
Gevinst ved salg av driftsmidler	-100 000	0
Endring i varelager	-207 425	1 042 786
Endring i kundefordringer og prosjekter i arbeid	-19 571 346	22 955 643
Endring i vareleverandørgjeld	7 378 151	-7 495 165
Netto inn- og utbetaling til konsernet	-232 007	-148 636
Endring i andre tidsavgrensningsposter	3 390 564	3 456 357
<b>Netto kontantstrøm fra operasjonelle aktiviteter</b>	<b>291 611</b>	<b>30 080 659</b>
<b>Kontantstrøm fra investeringsaktiviteter</b>		
Innbetaling ved salg av aksjer i tilknyttet selskap	0	0
Utbetaling ved investering i aksjer i datter og tilknyttet selskap	0	-54 033
Innbetaling ved salg av varige anleggsmidler	100 000	0
Ubetalinger ved kjøp av varige anleggsmidler	-3 148 017	0
<b>Netto kontantstrøm fra investeringsaktiviteter</b>	<b>-3 048 017</b>	<b>-54 033</b>
<b>Kontantstrøm fra finansieringsaktiviteter</b>		
Netto inn- og utbetaling konsernmellomværende	3 705 664	-144 422
Inn- og utbetaling kassakreditt	0	-14 512 906
<b>Netto kontantstrøm fra finansieringsaktiviteter</b>	<b>3 705 664</b>	<b>-14 657 328</b>
<b>Netto kontantstrøm for perioden</b>	<b>949 258</b>	<b>15 369 298</b>
Kontanter, bankinnskudd ved periodens begynnelse	19 294 885	3 925 587
<b>Kontanter, bankinnskudd ved periodens slutt</b>	<b>20 244 142</b>	<b>19 294 885</b>



## Randaberg Industries AS

### Kontantstrømoppstilling for 2018

	2018	2017
<b>Kontantstrøm fra operasjonelle aktiviteter</b>		
Resultat før skattekostnad	73 273	-9 753 872
Nedskrivning av aksjer i datterselskap	3 281 976	979 776
Tap ved salg av aksjer i tilknyttet selskap	8 427 086	0
Ordinære avskrivninger	2 270 023	3 159 229
Endring i varelager	452 273	-1 819 545
Endring i kundefordringer og prosjekter i arbeid	-40 433 650	-4 275 038
Endring i vareleverandørgjeld	7 906 899	-416 525
Netto inn- og utbetaling til konsernet	4 958 238	5 250 607
Endring i andre tidsavgrensingsposter	-825 340	13 856 018
<b>Netto kontantstrøm fra operasjonelle aktiviteter</b>	<b>-13 889 222</b>	<b>6 980 650</b>
<b>Kontantstrøm fra investeringsaktiviteter</b>		
Innbetaling ved salg av aksjer i tilknyttet selskap	972 974	0
Utbetaling ved investering i aksjer i datter og tilknyttet selskap	-9 120 833	-1 243 606
Innbetaling ved salg av varige anleggsmidler	80 000	0
Ubetalinger ved kjøp av varige anleggsmidler	-3 265 020	-985 857
<b>Netto kontantstrøm fra investeringsaktiviteter</b>	<b>-11 332 879</b>	<b>-2 229 463</b>
<b>Kontantstrøm fra finansieringsaktiviteter</b>		
Inn- og ubetaling kassakreditt	22 042 388	-315 567
<b>Netto kontantstrøm fra finansieringsaktiviteter</b>	<b>22 042 388</b>	<b>-315 567</b>
<b>Netto kontantstrøm for perioden</b>	<b>-3 179 713</b>	<b>4 435 620</b>
Kontanter, bankinnskudd ved periodens begynnelse	8 103 693	3 668 073
<b>Kontanter, bankinnskudd ved periodens slutt</b>	<b>4 923 980</b>	<b>8 103 693</b>





	Fordringer		
	Kundefordringer / arbeid under utførelse	65 353 386,71	23 374 356,00
1510	Kundefordringer	55 024 573,71	22 949 264,00
15101	Hjelpekonto Kundefordringer	0,00	-1 200 000,00
1530	Prosj. i arb.regningsarbeid	1 418 547,00	1 875 092,00
1531	Prosj. i arb. fastpris	9 160 266,00	0,00
1580	Avsetning tap på fordringer	-250 000,00	-250 000,00
	Kundefordringer på selskap i samme konsern	415 486,77	147 794,00
1550	Kundefordr. på selskap i konsern	415 486,77	147 794,00
	Andre kortsiktige fordringer	39 193 238,87	3 718 335,00
1558	Mellomregning Randaberg Havnelager	30 718 349,16	2 687 777,00
15581	Mellomregning Randaberg Havnelager AS	0,00	173 171,00
15582	Mellomregning Ranyard Housing AS	0,00	143 404,00
1559	Lån til 4C	5 000,00	5 000,00
15591	Mellomregning NWG Eiendom AS	0,00	31 421,00
1564	Fordring Randaberg Havnelager Eiendom AS	2 227 506,54	677 562,00
1579	Andre kortsiktige fordringer	48 414,50	0,00
15800	Hjelpekonto leverandører	503 531,29	0,00
1581	Hjelpekonto andre fordringer RG	-568 513,12	0,00
1705	Forskuddsbetalte leiekostnader	4 867 605,00	0,00
1749	Andre forskuddsbetalte kostnader	1 391 345,50	0,00
	Fordring på selskap i samme konsern	5 731 580,91	5 203 750,00
1562	Mellomregn RGroup	1 604 034,01	270 034,00
1565	Mellomregn Randaberg Technology	1 565 601,47	1 365 601,00
1567	Lån til RIC	1 522 481,93	1 522 482,00
1568	Mellomregn R Contracting	0,00	1 385 169,00
1569	Mellomregn R Coating	1 039 463,50	660 464,00
	Sum fordringer	110 693 693,26	32 444 235,00
	Bankinnskudd, kontanter o.l.	4 923 979,73	8 103 693,00
1921	Kapital konto 3201.44.40169	61 678,75	62 310,00
1922	Depositumskonto 3207.27.34865	2 461 137,00	0,00
1925	Euro konto 3185.15.33683	331 455,07	7 483,00
1926	USD konto 3185.05.40368	306 402,91	6 126 150,00
1950	Skattetrekkskonto 3230.56.49235	1 763 306,00	1 907 750,00
	Sum omløpsmidler	118 156 372,79	43 538 901,00
	Sum eiendeler	125 198 727,44	54 499 762,00
	<b>EGENKAPITAL OG GJELD</b>		
	Egenkapital		



	Innskutt egenkapital		
2005	Aksjekapital 2 850 000 aksjer a kr 2,- Egenkapital	-5 700 000,00 -5 700 000,00	-5 700 000,00 -5 700 000,00
2030	Annen innskutt egenkapital Annen innskutt kapital	-3 700 263,00 -3 700 263,00	-3 700 263,00 -3 700 263,00
	Sum innskutt egenkapital	-9 400 263,00	-9 400 263,00
	Opptjent egenkapital		
2050	Annen egenkapital Annen Egenkapital	-14 754 210,22 -7 411 183,14	-16 937 417,00 -9 594 391,00
2055	Disposisjonsfond	-7 343 027,08	-7 343 027,00
2090	Udisponert resultat	0,00	1,00
	Sum opptjent egenkapital	-14 754 210,22	-16 937 417,00
	Sum egenkapital	-24 154 473,22	-26 337 680,00
	Gjeld		
2120	Avsetning for forpliktelser Utsatt skatt Utsatt skatt	-2 223 570,00 -2 223 570,00	0,00 0,00
2989	Avsetning for garantiansvar Avsetning Garantiansvar	-2 750 000,00 -2 750 000,00	-2 750 000,00 -2 750 000,00
	Sum avsetning for forpliktelser	-4 973 570,00	-2 750 000,00
1920	Kortsiktig gjeld Kassakreditt Driftskonto 3230.05.00179	-26 684 131,61 -26 684 131,61	-4 641 744,00 -4 641 744,00
2410	Leverandørgjeld Leverandørgjeld	-48 103 809,86 -47 600 278,57	-7 933 181,00 -7 933 181,00
2411	Ankomstregistrert Lev.gjeld	-93 118,75	-1 225 102,00
2412	Ank.reg. lev.gjeld (motkonto)	93 118,75	1 225 102,00
2415	Hjelpekonto Leverandørgjeld	-503 531,29	0,00
2460	Leverandørgjeld til selskap i samme konsern Lev.gjeld selskap i samme konsern	-3 554 218,00 -3 554 218,00	-2 544 831,00 -2 544 831,00
2500	Betalbar skatt Betalbar skatt ikke utlignet	-440 748,00 -440 748,00	0,00 0,00
2605	Skyldige offentlige avgifter Skattetrekk (Ansatte)	-6 291 847,44 -1 775 864,00	-4 124 726,00 -1 907 750,00
2710	Inngående mva.	0,00	23 140,00
2740	Oppgjørskonto merverdiavgift	-3 008 920,31	-735 578,00



2770	Skyldig arbeidsgiveravgift	-941 016,42	-924 973,00
2780	Påløpt arbeidsgiveravgift	-566 046,71	-579 565,00
	Gjeld til selskap i samme konsern	-4 495 869,68	-320 008,00
2991	Avgitt konsernbidrag	0,00	-320 008,00
2992	Avsetning felleskostnader RG	-5 064 382,80	0,00
2994	Hjelpekonto konsernfordring RG	568 513,12	0,00
	Annen kortsiktig gjeld	-6 500 059,63	-5 847 592,00
1554	Mellomregning Ranyard Housing AS	-6 044,38	0,00
1571	Lønnsforskudd	-5 700,27	0,00
1749	Andre forskuddsbetalte kostnader	0,00	-30 000,00
2912	Velferdskasse ansatte	0,00	-2 935,00
2940	Skyldig Ferielønn	-4 014 500,98	-4 110 379,00
2960	Påløpte kostn og forskuddsbet innt.	-7 538 196,80	-1 704 278,00
2993	Hjelpekonto konserngjeld	5 064 382,80	0,00
	Sum kortsiktig gjeld	-96 070 684,22	-25 412 082,00
	Sum gjeld	-101 044 254,22	-28 162 082,00
	Sum gjeld og egenkapital	-125 198 727,44	-54 499 762,00
	Randaberg Industries AS		



Konsern	<b>Andre tidsavgr</b>
4 389 725,00	-32 655 314,80

DM  
Avskrivninger  
Salg  
KJØp  
Reklassifiserng

IB  
UB

Investeringer i D

IB  
UB

Utbetalinger utla  
Ubetalinger 4C  
Nedskrivning dat  
Tap ved salg  
Innbetaling ved s

452 273,20



-41 979 030,71

-267 692,77

-35 474 903,87

-527 830,91



22 042 387,61

40 170 628,86

1 009 387,00

2 167 121,44



4 175 861,68

652 467,63



2 270 023	
80 000	
-3 265 020	-914 997
1 270 137	

355 140

6 617 495  
6 342 355  
275 140

80 000

S/TS

4 261 203  
700 000  
3 561 203

-2 520 773	
-6 600 060	2 800 000
3 281 976	6 600 060
8 427 086	9 400 060
372 974	8 427 086
2 961 203	972 974



## Resultatregnskap - spesifisert 01.01. - 31.12. Randaberg Industries AS

	2018	2017
Salgsinntekt	-210 927 680,44	-110 265 672,00
3010 Fakturerte prosjekter Yard	-7 964 585,52	-7 699 102,00
3020 Fakturerte prosjekter Bulk	-42 466 583,73	-25 183 974,00
3021 Periodiserte prosjektinntekter Bulk	1 875 092,00	2 316 250,00
3030 Fakturerte prosjekter Subsea	-145 526 060,80	-89 198 171,00
3031 Periodiserte prosjektinntekter Subsea	-10 578 813,00	2 159 342,00
3050 Annen prosjektinntekt	-5 280 287,22	-2 955 187,00
3051 Annen periodisert prosjektinntekt	380,00	0,00
3060 Andre inntekter ikke prosjekt	-986 822,17	10 295 170,00
Annen driftsinntekt	-6 056 447,89	-1 846 688,00
3070 Inntekter maskiner/utstyr	-5 075 278,75	-703 456,00
3610 Leieinntekter areal	0,00	-3,00
3620 Andre leieinntekter	-190 125,00	-974 396,00
3810 Gevinst avgang anleggsmidler	-80 000,00	0,00
3920 Salg skrapjern	-711 453,95	-170 427,00
3950 Øresavrundinger	409,81	1 594,00
Sum driftsinntekt	-216 984 128,33	-112 112 360,00
Varekostnad / underleverandører	115 539 465,30	41 465 752,00
4010 Forbruk av råvarer	49 989 870,43	14 687 497,00
40101 Hjelpekonto varekostnad	0,00	-2 000 000,00
4060 Frakt, toll og spedisjon	3 971 296,15	795 663,00
4090 Beholdningsendring	702 660,25	-24 932,00
4110 Innkjøp forbruksmateriell/tjenester	7 896 783,83	1 446 821,00
4120 Sveisemateriell	1 377 995,07	769 760,00
4310 Innkjøp av varer for videresalg	2 920 172,80	0,00
4380 Grunnlag innførsel MVA høy sats	15 086 488,00	2 968 657,00
4381 Grunnlag innførsel MVA høy sats (motkont)	-15 086 488,00	-2 968 657,00
4510 Fremmedytelser prosjekt	22 439 167,57	17 453 888,00
4520 Innleid personell prosjekt	20 365 314,27	9 587 055,00
4990 Periodisering projektkostnad	5 876 204,93	0,00
7560 Garanti og servicekostnader	0,00	-1 250 000,00
Lønnskostnad	43 349 024,54	44 389 703,00
5010 Faste lønninger	25 884 999,80	30 999 681,00
5011 Overtid lønn	6 459 402,57	2 337 615,00
5015 Prosjekttimer	70 413 316,40	52 955 807,00
5016 Produksjonslønn	142 250,69	0,00
5017 Interne prosjekttimer	27 077 871,46	45 197 236,00
5035 Bonus ansatte	153 467,60	11 864,00
5085 Motkonto prosjekttimer	-70 413 316,40	-52 955 807,00



5087	Motkonto interne prosjekttimer	-27 077 871,46	-45 197 236,00
5090	Påløpne feriepenger	3 917 319,67	4 002 620,00
5091	Feriepenger over 60 år	170 776,47	144 653,00
5205	Bompenger	3 500,00	6 300,00
5210	Fri telefon	87 840,00	121 512,00
5250	Skattepl fordel Personalforsikring	1 137 400,00	982 541,00
5290	Motkonto for gruppe 5200-5298	-1 229 128,00	-1 110 353,00
5310	Bilgodtgjørelse trekkpliktig	764,20	1 196,00
5350	Diettgodtgjørelse - Pliktig	11 491,00	1 584,00
5360	Matpenger v/Overtid	90,00	0,00
5401	Arb.giver.avg. avs. feriepenger	576 422,19	584 766,00
5410	Arbeidsgiveravgift	4 613 695,30	4 755 893,00
5520	Kurs ansatte	19 179,00	210 064,00
5550	Arbeidstøy ansatte	579 632,91	413 962,00
5705	Lærlingtilskudd	-66 677,61	-50 450,00
5710	Annet lønnstilskudd (arb.markedstiltak e	0,00	-106 541,00
5805	Refusjon av sykepenger	-1 167 266,00	-702 583,00
5806	Lønnsregistret refusjon sykepenger	-1 167 266,00	-750 074,00
5807	Motkonto lønnsreg.refusjon sykepenger	1 167 266,00	750 074,00
5905	Gave til ansatte fradragsberettiget	5 516,16	20 000,00
5906	Gave til ansatte ikke fradragsberettiget	22 198,00	46 461,00
5910	Kantinekostnad	10 692,92	6 901,00
5911	Kantineutstyr	3 299,20	728,00
5912	Kantineforbruk	1 026 195,43	864 442,00
5913	Kantine egenandel	-152 600,00	-123 305,00
5914	Innleie kantinebetjening	55 660,50	0,00
5919	Utfakturert kantinekost	-905 292,79	-248 740,00
5945	Innskuddspensjon	835 339,00	608 981,00
5960	Overtidsmat	849 022,96	370 353,00
5985	Bedriftshytte	100 548,69	126 058,00
5990	Andre personalkostnader	202 896,68	113 500,00
5991	Merpremie privatreise	388,00	0,00
	Avskrivning	2 270 022,99	3 159 229,00
6010	Avskr. maskiner og inventar	2 270 022,99	3 159 229,00
	Annen driftskostnad	42 048 432,75	31 817 293,00
6205	Elektrisitet	1 439 003,26	892 680,00
6210	Gass	1 392 784,00	1 043 986,00
6310	Fast leie bygg og område	17 332 223,20	14 367 454,00
6311	Leie brakkerigg	1 221 306,25	585 284,00
6318	Andre leiekostnader	1 140 871,00	486 148,00
6320	Renovasjon, vann, avløp og lignende	0,00	64 953,00
6360	Renhold	498 700,80	308 066,00
6361	Utfakturert renhold	-47 707,00	-70 345,00
6365	Avfallshåndtering	205 896,85	179 821,00
6380	Alarm/overvåkingstjeneste	83 388,26	86 315,00
6390	Andre kostnader lokaler	237 694,85	756 106,00
6405	Leie maskiner	-36 067,18	874 419,00



6420	Leie/vedl.h.avt. datasystemer	384 608,50	503 456,00
6430	Leie andre kontormaskiner	9 295,94	12 338,00
6450	Leasing - Ford Transit, 15-102988	45 536,00	126 952,00
6460	Leasing- Doozan gaffeltruck	123 651,43	130 549,00
6470	Man TGL 8 180x 4x2 BL	120 459,73	91 405,00
6480	Leasing - Doosan D2oS-5 dieseltruck	76 785,36	22 540,00
6490	Andre leiekostnader utstyr	282 715,16	20 547,00
6520	Hjelpeverktøy	722 830,61	698 634,00
6540	Inventar	63 278,20	27 198,00
6550	Driftsmaterialer/Produksjonsmaskiner	73 438,10	1 512,00
6560	Rekvisita/Reservedeler	1 060,15	0,00
6565	Forbruksmaterieell, skruer, bolter etc.	2 222 436,83	1 515 428,00
6580	Testing/sertifisering/vedlikehold	527 394,68	597 515,00
6590	Andre driftsmaterialer	5 773,20	0,00
6605	Rep. og vedl.hold bygninger	64 038,28	188 811,00
6610	Rep. og vedl.hold uteområde	46 350,00	123 154,00
6620	Rep. og vedl.hold utstyr	310 523,31	41 679,00
6690	Rep. og vedl.hold annet	1 608 149,81	1 005 459,00
6695	Prosjektbelastning maskiner/utstyr	4 293 438,92	3 759 952,00
6696	Motkonto prosjektbel. maskiner/utstyr	-4 293 438,92	-3 759 952,00
6705	IT honorarer	21 905,00	340 613,00
6710	Revisjonshonorarer	215 000,00	171 000,00
6720	Honorar for øk. og jur. bistand	-112 164,99	735 218,00
6750	Andre honorarer	6 520,00	378 867,00
6760	Økonomi-/regnskapstjenester	3 389 038,00	0,00
6770	Innleid funksjonær basis administrasjon	41 840,60	0,00
6771	Fordelte felleskostnader	4 979 661,32	0,00
6790	Andre fremmede tjenester	723 250,16	830 947,00
6810	Kontorrekvisita	198 844,57	150 523,00
6840	Aviser, tidsskrifter, bøker og lignende	12 598,60	5 713,00
6860	Møte, kurs, oppdatering og lignende	64 112,00	-162 285,00
6890	Andre kontorkostnader	98 945,70	154 022,00
6910	Telefon	129 305,16	247 054,00
6915	Private telefoner	-2 443,00	12 148,00
6920	Kjøpt telefoner/teleutstyr	0,00	21 120,00
6940	Porto	1 160,45	11 850,00
6950	EDB Hardware/rekvisita	325 225,47	754 529,00
6960	EDB Software/vedlikeholdsavgift	112 713,33	237 233,00
7010	Drivstoff - Diesel/bensin	378 776,28	385 192,00
7020	Rep. og vedlikehold transportmidler	0,00	9 738,00
7090	Andre kostnader transportmidler	17 099,21	236 292,00
7110	Bilgodtgjørelse. oppg.pliktig	5 936,00	6 755,00
7120	Natttillegg, oppg.pliktig	7 000,00	17 500,00
7130	Reisekostnader. oppg.pliktig	0,00	10 165,00
7140	Reisekostnader. ikke oppg.pl.	504 665,58	735 924,00
7150	Dietskostnader. oppg.pl.	51 745,00	87 687,00
7190	Andre bil/reise/diett kostnader	18 430,90	18 033,00
7320	Reklamekostnader	14 000,00	266 748,00
7330	Markedsføringskostnader	41 180,50	89 109,00



7360	Representasjon.ikke fradragsb.	41 328,51	40 305,00
7405	Kontingenter. fradragsber.	0,00	12 825,00
7410	Kontingenter.ikke fradragsber.	19 804,00	46 388,00
7420	Gaver. fradragsber.	5 000,00	5 000,00
7430	Gaver. ikke fradragsber.	25 000,00	9 705,00
7505	Forsikringspremier	578 756,00	586 886,00
7550	Garantikostnad	0,00	3 972,00
7770	Bank- og kortgebyrer	54 401,31	313 796,00
7790	Andre kostnader	261,33	4 844,00
7830	Tap på fordringer	-76 883,82	1 059 813,00
7839	Avsatt til delkredere (bed.øk)	0,00	-700 000,00
	Sum driftskostnad	203 206 945,58	120 831 977,00
	Driftsresultat	-13 777 182,75	8 719 617,00
	Renteinntekt	-85 274,02	-58 365,00
8035	Renteinntekter Bank	-69 908,39	0,00
8050	Andre renteinntekter	-15 365,63	-57 846,00
8055	Renter på tilbakebetalt skatt	0,00	-519,00
	Annen finansinntekt	-611 174,68	-1 179 936,00
8060	Valutagevinst (Agio)	-611 174,68	-1 179 936,00
	Nedskrivning av aksjer i datterselskap	3 281 976,42	979 776,00
8120	Nedskr av finansielle anl.midler	3 281 976,42	979 776,00
	Tap ved salg av aksjer i tilknyttet selskap	8 427 085,51	0,00
8178	Tap ved realisasjon av aksjer	8 427 085,51	0,00
	Rentekostnad til foretak i samme konsern	0,00	15 833,00
8130	Rentekostnad til selskap i konsern	0,00	15 833,00
	Rentekostnad	514 887,73	287 993,00
8135	Rentekostnader Bank	423 649,00	150 925,00
8150	Andre rentekostnader	91 238,73	137 068,00
	Annen finanskostnad	1 686 408,37	988 954,00
8152	Provisjon Bankgarantier	270 412,00	54 649,00
8160	Valutatap (Disagio)	1 336 062,33	932 948,00
8170	Andre finanskostnader	79 934,04	1 357,00
	Ordinært resultat før skattekostnad	-563 273,42	9 753 872,00
	Skattekostnad på ordinært resultat	2 746 481,00	-2 068 049,00
83000	Betalbar skatt	440 748,00	0,00
83200	Endring i utsatt skatt	2 305 733,00	-2 068 049,00



	Årsresultat	2 183 207,58	7 685 823,00
	Overføringer		
	Overført fra annen egenkapital	-2 183 207,58	-7 685 823,00
8961	Overføringer fra annen egenkapital	-2 183 207,58	-7 685 823,00
	Sum overført	-2 183 207,58	-7 685 823,00
	Randaberg Industries AS		



## ÅRSBERETNING 2021 RANDABERG INDUSTRIES AS

### Virksomhetens art.

Randberg Industries AS har sitt virksomhetsområde innen tilvirkning av subsea utstyr, tankbeholdere og stålstrukturer, såvel onshore som offshore, med leveranser både nasjonalt og internasjonalt. I tillegg tilbyr bedriften base- og mobiliseringstjenester. Bedriften er lokalisert i tidsmessige fasiliteter i Harestadvika, Randaberg kommune.

### Fortsatt drift.

I samsvar med regnskapsloven § 3-3a bekreftes det at forutsetningene om fortsatt drift er til stede. Til grunn for vurderingene ligger ordreservene for 2022 og bedriftens langsiktige strategiske planer for årene fremover. Bedriften er i en sunn økonomisk og finansiell stilling.

### Arbeidsmiljø og personale.

Sykefraværet i bedriften var på totalt 10.079 timer i 2021 (5.987 timer i 2020), noe som utgjorde 9,7% (6,0% i 2020) av total arbeidstid. En betydelig del av sykefraværet er forårsaket av langtidsfravær for noen personer. Korttidsfravær utgjorde i 2021 totalt 2.253 timer (2,2%). Bedriften arbeider med tiltak hvor målsetning er å redusere langtidsfraværet.

Bedriften jobber kontinuerlig med tiltak for arbeidsmiljø, trivsel og sikkerhet. Det har ikke forekommet eller blitt rapportert om alvorlige arbeidsuhell eller ulykker i løpet av året, som har resultert i store materielle skader eller personskader.

Bedriften er tilknyttet bedriftshelsetjeneste, som også er delaktig i interne HMS/K møter.

### Likestilling.

Av bedriftens 59 ansatte er 5 kvinner. Styret består av 4 menn og 0 kvinner.

Bedriften har innarbeidet policy som tar sikte på at det ikke forekommer forskjellsbehandling grunnet kjønn, etnisitet eller nedsatt funksjonsevne.

Bedriften foretar jevnlig medarbeiderundersøkelser for å følge opp arbeidsmiljøet og herunder også eventuelle indikasjoner på forskjellsbehandling. Resultat fra medarbeiderundersøkelsen i 2020 tyder ikke på at det forekommer forskjellsbehandling grunnet kjønn, etnisitet eller funksjonsevne. Det vil bli gjennomført en ny medarbeiderundersøkelse i 2022.



Bedriften er opptatt av mangfold blant de ansatte og ser på det som en viktig faktor, både på det faglige og sosiale plan. Det skal være like muligheter for ansettelse og forfremmelse uavhengig av kjønn. Bedriften er i en bransje hvor det tradisjonelt har vært få kvinner innenfor fabrikasjon, men bedriften legger til rette for at denne andelen kan økes. Fasilitetene både i fabrikasjon og i administrasjon er derfor tilrettelagt for ansatte av begge kjønn. Ved stillingsutlysninger i fabrikasjon blir kvinner nå oppfordret til å søke, samt at kvalifiserte kvinnelige søkere alltid blir tatt inn til intervju.

I administrative stillinger er kvinneandelen fortsatt lav (16,7%), men bedriften har økt kvinneandel gjennom rekruttering, og deriblant også til en lederstilling.

Bedriftens lønnsystem gjennomgås jevnlig og vurderes nøytralt i forhold til kjønn og etnisitet da det som vektlegges er kompetanse og stillingsinnhold. Innenfor fabrikasjon er timelønn bestemt av kvalifikasjon og ansiennitet. Gjennomgang viser heller ingen indikasjon på skjevfordeling i lønn knyttet til administrative funksjoner. Gjennomsnittlig lønn for kvinner i administrative stillinger er like i overkant av snitt for administrative stillinger i bedriften. Dette er imidlertid ikke noe uttrykk for forskjell i lønn mellom kjønn, men er i stedet knyttet til forskjell i kompetanse og ansvar.

Bedriften har en lav andel personer i deltidsstilling (6,8%). Alle disse er menn og deltidsstillingene er etter eget ønske. Andel midlertidige stillinger utgjør 1,7%.

## **Forskning & utvikling.**

Selskapet driver aktivt med utvikling innenfor eksisterende virksomhetsområder samt forretningsutvikling i et bredere perspektiv. Selskapet har imidlertid ikke noen pågående prosjekter som klassifiseres som forskning og utvikling.

## **Miljørapportering.**

Utslipp fra produksjonsfasilitetene, inkludert materiell som kan innebære miljøskader er innenfor de krav myndighetene stiller. Bedriftens virksomhet er ikke regulert av konsesjoner eller pålegg. En betydelig del av miljøarbeidet konsentrerer seg om utstyr og systemer for måling av støv og støy knyttet til produksjonen. Bedriften er miljøsertifisert ihht ISO14001.

## **Forsikring**

Selskapet har ikke ansvarsforsikring for styremedlemmer og daglig leder.

## **Finansiell risiko**

### *Markedsrisiko*

Salgsinntektene er i all hovedsak i norske kroner, men en mindre andel er i EUR og USD. Selskapet inngår terminkontrakter hvor det er formålstjenlig for å sikre seg mot valutasvingninger.



Selskapet er ikke særlig utsatt for endringer i rentenivå.

#### *Kreditrisiko*

Selskapet har en del større kunder og noen av disse er dominerende, men samtidig i hovedsak solide kunder hvor en vurderer kredittrisiko som svært lav. I de tilfeller hvor en vurderer det som nødvendig, forsøker en å redusere kredittrisikoen gjennom at kundene betaler forskudd på deler av kontraktsbeløpet eller at en får bankgarantier. Historisk har det vært lite tap på fordringer og selskapets kredittrisiko vurderes som lav.

#### *Likviditetsrisiko*

Utviklingen i kapitalbinding i prosjekter og kunder overvåkes kontinuerlig. En forsøker å begrense likviditetsrisikoen gjennom at kunder betaler forskudd eller delbetalinger på kontraktsbeløpet. Selskapet overholder sine betalingsforpliktelser ovenfor leverandører og bank. Totalt sett vurderes likviditetssituasjonen som bra.

### **Redegjørelse for årsregnskapet.**

Omsetningen endret seg fra kr. 143,2 mill i 2020 til kr. 181,9 mill i 2021. Årsresultatet ble kr. 6,9 mill i 2021, mot kr. 5,9 mill i 2020. Omsetningen økte dermed noe fra 2020 til 2021 da Covid 19 pandemi hadde mindre effekt på aktivitetsnivå i 2021 enn hva som var tilfelle i 2020. Selskapet oppnådde et akseptabelt resultatnivå, hensyntatt svingninger i aktivitet gjennom året.

Bedriften sin likviditet pr 31.12.21 er bra. Kontantstrøm fra operasjonelle aktiviteter er positiv med kr. 0,3 mill. Den lave kontantstrømmen fra operasjonell aktivitet skyldes at det er noe økning i arbeidskapital knyttet til pågående prosjekter. Netto kontantstrøm knyttet til investeringen i aksjer i døtre og tilknyttede selskaper samt investering i driftsmidler var kr. -3,0 mill i 2021. Det vises ellers til kontantstrøm oppstillingen.

Totalkapitalen var ved utgangen av året kr. 63,9 mill, sammenlignet med kr. 53,3 mill året før. Egenkapitalandelen pr. 31.12.2021 var 50,1%, sammenlignet med 47,7% pr. 31.12.2020.

Styret mener at årsregnskapet gir et rettviseende bilde av bedriftens eiendeler og gjeld, finansielle stilling og resultat.

### **Fremtidige utsikter**

Subsea aktiviteten står for den største delen av omsetningen i selskapet og kan deles inn i følgende hovedstrømmer; Surf strukturer (spools, brønn fundament, sugeankre), Subsea Production Systems (større infrastrukturelle komponenter) og Fast Track (mindre jobber som gjennomføres over en kortere tidshorison). I tillegg har selskapet fokus på nye markeder og da spesielt i forhold til å kunne bruke eksisterende teknologi og fasiliteter innenfor nye markedssegmenter.

Subsea markedet er i bedring noe som gir forventning om vekst fremover.



Det vil imidlertid fortsatt være noe usikker knyttet til eksterne faktorer som følge av krigen i Ukraina og en eventuell ny oppblomstring av Covid 19 med tilhørende tiltak for å begrense spredning av smitte.

Samtidig ser selskapet flere muligheter innen fornybar energi og selskapet er positiv til de muligheter som ligger både innenfor selskapets eksisterende markeder og de nye markedsområdene.

Randaberg, 25. april 2022

Ove Simonsen  
Styreleder

Carl Lieungh  
Styremedlem

Arild Magne Tvedt  
Styremedlem

Eirik Bugge Simonsen  
Styremedlem / daglig leder



<b>Resultatregnskap 01.01. - 31.12.</b>			
<b>Randaberg Industries AS</b>			
	Note	2021	2020
Salgsinntekt	2	179 968 419	140 628 447
Annen driftsinntekt		1 894 540	2 541 800
<b>Sum driftsinntekt</b>	<b>1</b>	<b>181 862 959</b>	<b>143 170 247</b>
Varekostnad / underleverandører	2	74 106 850	43 388 359
Lønnskostnad	3	48 249 062	43 674 979
Avskrivning	6	981 141	1 712 604
Annen driftskostnad	2, 3, 6	49 426 558	44 770 719
<b>Sum driftskostnad</b>		<b>172 763 611</b>	<b>133 546 661</b>
<b>Driftsresultat</b>		<b>9 099 348</b>	<b>9 623 586</b>
Renteinntekt fra foretak i samme konsern		232 001	217 725
Renteinntekt		16 972	5 279
Annen finansinntekt	4	554 150	1 457 121
Nedskrivning av aksjer i datterselskap	7	0	754 033
Rentekostnad		579	370 028
Annen finanskostnad	4	1 050 395	2 376 613
<b>Ordinært resultat før skattekostnad</b>		<b>8 851 496</b>	<b>7 803 037</b>
Skattekostnad på ordinært resultat	5	1 979 972	1 899 918
<b>Årsresultat</b>		<b>6 871 524</b>	<b>5 903 119</b>
<b>Overføringer</b>			
Avsatt konsernbidrag (etter skatt)		87 731	0
Overført til annen egenkapital		6 783 793	5 903 119
<b>Sum overført</b>	<b>15</b>	<b>6 871 524</b>	<b>5 903 119</b>





Randaberg Industries AS



<b>Balanse pr. 31.12.</b>			
<b>Randaberg Industries AS</b>			
<b>EIENDELER</b>	<b>Note</b>	<b>2021</b>	<b>2020</b>
<b>Anleggsmidler</b>			
<b>Varige driftsmidler</b>			
Driftsløsøre, inventar, verktøy, kontormaskiner o.l.	6, 12	4 562 018	2 395 142
<b>Sum varige driftsmidler</b>		<b>4 562 018</b>	<b>2 395 142</b>
<b>Sum anleggsmidler</b>		<b>4 562 018</b>	<b>2 395 142</b>
<b>Omløpsmidler</b>			
Varer	8, 12	2 645 525	2 438 100
<b>Fordringer</b>			
Kundefordringer / arbeid under utførelse	9, 12	33 578 992	15 983 853
Fordring på selskap i samme konsern	10, 12	1 923 675	5 766 963
Andre kortsiktige fordringer		955 867	7 409 846
<b>Sum fordringer</b>	<b>11</b>	<b>36 458 534</b>	<b>29 160 662</b>
Bankinnskudd, kontanter o.l.	13	20 244 142	19 294 885
<b>Sum omløpsmidler</b>		<b>59 348 201</b>	<b>50 893 647</b>
<b>Sum eiendeler</b>		<b>63 910 219</b>	<b>53 288 789</b>

Randaberg Industries AS



<b>Balanse pr. 31.12.</b>			
<b>Randaberg Industries AS</b>			
<b>EGENKAPITAL OG GJELD</b>	<b>Note</b>	<b>2021</b>	<b>2020</b>
<b>Egenkapital</b>			
<b>Innskutt egenkapital</b>			
Aksjekapital 2 850 000 aksjer a kr 2,-	14	5 700 000	5 700 000
Annen innskutt egenkapital		4 798 512	4 798 512
<b>Sum innskutt egenkapital</b>		<b>10 498 512</b>	<b>10 498 512</b>
<b>Opptjent egenkapital</b>			
Annen egenkapital		21 527 629	14 743 836
<b>Sum opptjent egenkapital</b>		<b>21 527 629</b>	<b>14 743 836</b>
<b>Sum egenkapital</b>	15	<b>32 026 141</b>	<b>25 242 348</b>
<b>Gjeld</b>			
<b>Avsetning for forpliktelser</b>			
Utsatt skatt	5	2 401 446	2 727 959
Avsetning for garantiansvar		2 750 000	2 750 000
<b>Sum avsetning for forpliktelser</b>		<b>5 151 446</b>	<b>5 477 959</b>
<b>Kortsiktig gjeld</b>			
Leverandørgjeld		12 061 645	4 683 494
Betalbar skatt	5	2 281 740	198 963
Skyldige offentlige avgifter	13	4 224 914	8 007 333
Gjeld til selskap i samme konsern	10	1 247 409	1 504 565
Forskudd fra kunder	9	1 000 622	2 976 829
Annen kortsiktig gjeld	4	5 916 302	5 197 299
<b>Sum kortsiktig gjeld</b>	11	<b>26 732 632</b>	<b>22 568 483</b>
<b>Sum gjeld</b>		<b>31 884 078</b>	<b>28 046 442</b>
<b>Sum gjeld og egenkapital</b>		<b>63 910 219</b>	<b>53 288 789</b>
Randaberg, 25.04.2022			
Styret i Randaberg Industries AS			
			
Ove Simonsen Styreleder		Carl Lieungh Styremedlem	
			
Arild Magne Tvedt Styremedlem		Eirik Bugge Simonsen Styremedlem/daglig leder	
Randaberg industries AS			



<b>Kontantstrømpoppstilling</b>		
<b>Randaberg Industries AS</b>		
	<b>2021</b>	<b>2020</b>
<b><i>Kontantstrøm fra operasjonelle aktiviteter</i></b>		
Resultat før skattekostnad	8 851 496	7 803 037
Periodens betalte skatt	-198 963	0
Nedskrivning av aksjer i dattersekskap	0	754 033
Ordinære avskrivninger	981 141	1 712 604
Gevinst ved salg av driftsmidler	-100 000	0
Endring i varelager	-207 425	1 042 786
Endring i kundefordringer og prosjekter i arbeid	-19 571 346	22 955 643
Endring i vareleverandørgjeld	7 378 151	-7 495 165
Netto inn- og utbetaling til konsernet	-232 007	-148 636
Endring i andre tidsavgrensingsposter	3 390 564	3 456 357
<b>Netto kontantstrøm fra operasjonelle aktiviteter</b>	<b>291 611</b>	<b>30 080 659</b>
<b><i>Kontantstrøm fra investeringsaktiviteter</i></b>		
Innbetaling ved salg av aksjer i tilknyttet selskap	0	0
Utbetaling ved investering i aksjer i datter og tilknyttet selskap	0	-54 033
Innbetaling ved salg av varige anleggsmidler	100 000	0
Ubetalinger ved kjøp av varige anleggsmidler	-3 148 017	0
<b>Netto kontantstrøm fra investeringsaktiviteter</b>	<b>-3 048 017</b>	<b>-54 033</b>
<b><i>Kontantstrøm fra finansieringsaktiviteter</i></b>		
Netto inn- og utbetaling konsernmellomværende	3 705 664	-144 422
Inn- og utbetaling kassakreditt	0	-14 512 906
<b>Netto kontantstrøm fra finansieringsaktiviteter</b>	<b>3 705 664</b>	<b>-14 657 328</b>
<b>Netto kontantstrøm for perioden</b>	<b>949 258</b>	<b>15 369 298</b>
Kontanter, bankinnskudd ved periodens begynnelse	19 294 885	3 925 587
<b>Kontanter, bankinnskudd ved periodens slutt</b>	<b>20 244 142</b>	<b>19 294 885</b>



## Randaberg Industries AS

## Noter til årsregnskapet 2021

### Regnskapsprinsipper

Årsregnskapet er satt opp i samsvar med regnskapsloven og god regnskapsskikk.

### Salgsinntekter

Inntektsføring ved salg av varer skjer på leveringstidspunktet. Tjenester inntektsføres etterhvert som de leveres. Kontrakter med lang tilvirkningstid inntektsføres etter løpende avregning.

### Klassifisering og vurdering av balanseposter

Omløpsmidler og kortsiktig gjeld omfatter poster som knytter seg til varekretsløpet. For andre poster enn kundefordringer omfattes poster som forfaller til betaling innen ett år etter transaksjonsdagen. Anleggsmidler er eiendeler bestemt til varig eie og bruk. Langsiktig gjeld er gjeld som forfaller senere enn ett år etter transaksjonsdagen.

Omløpsmidler vurderes til laveste av anskaffelseskost og virkelig verdi. Kortsiktig gjeld balanseføres til nominelt beløp på etableringstidspunktet.

Anleggsmidler vurderes til anskaffelseskost. Varige anleggsmidler avskrives etter en fornuftig avskrivningsplan. Anleggsmidlene nedskrives til virkelig verdi ved verdifall som ikke forventes å være forbigående. Langsiktig gjeld med unntak av andre avsetninger balanseføres til nominelt beløp på etableringstidspunktet.

### Fordringer

Kundefordringer og andre fordringer er oppført i balansen til pålydende etter fradrag for avsetning til forventet tap. Avsetning til tap gjøres på grunnlag av individuelle vurderinger av de enkelte fordringene. I tillegg gjøres det for øvrige kundefordringer en uspesifisert avsetning for å dekke antatt tap.

### Arbeid under utførelse

Arbeid under utførelse knyttet til kontrakter med lang tilvirkningstid vurderes etter løpende avregnings metode. Fullføringsgraden bestemmes ut fra teknisk/fysisk fullføring. Totalkostnaden revurderes løpende. For prosjekter som forventes å gi tap, kostnadsføres hele det beregnede tapet umiddelbart.

### Varebeholdninger

Lager av innkjøpte varer er verdsatt til laveste av anskaffelseskost etter FIFO- prinsippet og virkelig verdi. Det foretas nedskrivning for påregnelig ukurans.

### Varige driftsmidler

Varige driftsmidler balanseføres og avskrives over driftsmidlenes levetid dersom de har antatt levetid over 3 år og har en kostpris som overstiger kr 15.000. Direkte vedlikehold av driftsmidler kostnadsføres løpende under driftskostnader, mens påkostninger eller forbedringer tillegges driftsmidlets kostpris og avskrives i takt med driftsmidlet.

### Investeringer i andre selskaper

Med unntak for kortsiktige investeringer i børsnoterte aksjer, brukes kostmetoden som prinsipp for investeringer i andre selskaper. Kostprisen økes når midler tilføres ved kapitalutvidelse, eller når det gis konsernbidrag til datterselskap. Mottatte utdelinger resultatføres i utgangspunktet som inntekt. Utdelinger som overstiger andel av opptjent egenkapital etter kjøpet føres som reduksjon av anskaffelseskost. Utbytte/konsernbidrag fra datterselskap regnskapsføres det samme året som datterselskapet avsetter beløpet. Utbytte fra andre selskaper regnskapsføres som finansinntekt når det er vedtatt.

### Leieavtaler

Foretakets leieavtaler regnskapsføres som en driftskostnad.



## Randaberg Industries AS

## Noter til årsregnskapet 2021

### Pensjoner

Foretaket har kollektiv pensjonsforsikring som omfatter alle ansatte. Ordningen er innskuddsbasert.

### Skatt

Skattekostnaden i resultatregnskapet omfatter både periodens betalbare skatt og endring i utsatt skatt. Utsatt skatt er beregnet med 22 % på grunnlag av de midlertidige forskjeller som eksisterer mellom regnskapsmessige og skattemessige verdier, samt ligningsmessig underskudd til fremføring ved utgangen av regnskapsåret.

Skatteøkende og skattereduserende midlertidige forskjeller som reverserer eller kan reversere i samme periode er utlignet og skattevirkningen er beregnet på nettogrunnlaget.

### Valuta

Alle pengeposter i utenlandsk valuta er vurdert til kursen ved regnskapsårets slutt, og endringen i urealisert tap/gevinst er resultatført.



## Randaberg Industries AS

## Noter til årsregnskapet 2021

### Note 1 Driftsinntekt

#### Fordeling av salgsinntekter på virksomhetsområder:

	2021	2020
(tall i hele tusen)		
Bulk	8 186	5 870
Subsea	168 261	128 417
Base/Kai-drift	3 521	4 234
Andre salgsinntekter	0	2 107
<b>Sum salgsinntekter</b>	<b>179 968</b>	<b>140 628</b>

Selskapet har i 2021 mottatt kr. 10.000 (2020 mottatt kr. 1.733.796) i støtte fra Kompensasjonsordningen.

I 2021 mottok de støtte fra Randaberg Kommune vedrørende prosjekt for landstrøm på kr. 115.000.

I tillegg er det, i 2021, mottatt kr. 185.000 fra forsikringselskap, for forsikringsoppgjør.

Tilskuddet fra Kompensasjonsordningen, Randaberg Kommune og forsikringsoppgjør, er bokført under annen driftsinntekt.

### Note 2 Kjøp og salg fra/til selskaper i samme konsern

#### Selskapets transaksjoner med nærstående parter:

Salg av varer og tjenester	2021	2020
Selskap i samme konsern	157 543	162 380
<b>Sum</b>	<b>157 543</b>	<b>6 661 368</b>

#### Kjøp av varer og tjenester

Selskap i samme konsern	18 458 301	16 643 207
<b>Sum</b>	<b>18 458 301</b>	<b>16 643 207</b>

### Note 3 Lønnskostnader, antall ansatte, lån til ansatte m.v.

Posten lønnskostnader er slått sammen av:	2021	2020
Lønninger	39 123 922	36 197 009
Arbeidsgiveravgift	5 828 164	5 003 627
Pensjonskostnader	1 322 963	1 092 712
Andre lønnsrelaterte ytelser	1 974 012	1 381 632
<b>Sum</b>	<b>48 249 062</b>	<b>43 674 980</b>

Gjennomsnittlig antall årsverk:	59,6	55,6
---------------------------------	------	------

Selskapet har innskuddspensjonsordning som tilfredsstiller krav til obligatorisk tjenestepensjon.

Det er ingen enkelt lån/sikkerhetsstillelser som utgjør mer enn 5 % av selskapets egenkapital.

Daglig leder har ingen bonusavtale.



## Randaberg Industries AS

## Noter til årsregnskapet 2021

Ytelser til ledende personer:	Daglig leder / styreleder	Styre- medlemmer
Lønn	1 067 406	0
Pensjonskostnader	53 370	0
Annen godtgjørelse	11 278	0

### Revisor

Kostnadsført honorar til revisor (eks. mva):	2021	2020
-lovpålagt revisjon og regnskapsteknisk bistand	170 000	200 000
-annen bistand	21 000	0
<b>Sum</b>	<b>191 000</b>	<b>200 000</b>

Annen bistand gjelder kontroll og attestasjon knyttet til Kompensasjonsordningen.

### Note 4 Annen finansinntekt og annen finanskostnad

I posten annen finansinntekt og annen finanskostnad inngår	2021	2020
<b>Finansinntekt</b>		
Valutagevinst	61 031	338 449
Reversering urealisert tap på terminkontrakter pr. 31.12.	490 264	1 118 672
Andre finansinntekter	2 855	0
<b>Sum</b>	<b>554 150</b>	<b>1 457 121</b>
<b>Finanskostnad</b>		
Valutatap	640 483	1 962 229
Økning i urealisert tap på terminkontrakter pr. 31.12.	0	0
Annen finanskostnad	409 912	414 384
<b>Sum</b>	<b>1 050 395</b>	<b>2 376 613</b>



## Randaberg Industries AS

Noter til årsregnskapet 2021

### Note 5 Skattekostnad, betalbar skat og utsatt skatt

Årets skattekostnad består av:	2021	2020
Betalbar skatt på årets resultat (A x 22%)	2 306 485	519 057
Endring i utsatt skatt/skattefordel midlertidige forskjeller	-326 513	1 380 861
Effekt av endret skattesats midlertidige forskjeller	0	0
<b>Netto skattekostnad</b>	<b>1 979 972</b>	<b>1 899 918</b>

### Betalbar skatt i balansen fremkommer slik:

Regnskapsmessig resultat før skatt	8 851 496	7 803 037
Nedskrivning datterselskap	0	754 033
Andre permanente forskjeller	148 374	78 919
Endring midlertidig forskjell	1 484 151	-6 276 641
<b>Årets skattepliktige resultat (A)</b>	<b>10 484 021</b>	<b>2 359 348</b>
Avgitt konsernbidrag	-112 476	0
Overført (anvendt) underskudd til fremføring	0	-1 454 972
<b>Sum beregningsgrunnlag betalbar skatt (B)</b>	<b>10 371 545</b>	<b>904 376</b>

<b>Betalbar skatt i balansen (B x 22%)</b>	<b>2 281 740</b>	<b>198 963</b>
--	------------------	----------------

Alle midlertidige forskjeller kan utlignes, og dette er gjennomført i beregningen av utsatt skatt.

Spesifikasjon av grunnlag for utsatt skatt	2021	2020	Endring
Driftsmidler	-3 464 006	-4 088 757	-624 751
Prosjekter i arbeid	18 234 669	22 040 238	3 805 569
Omløpsmidler	-1 105 000	-2 740 636	-1 635 636
Terminkontrakter	0	-61 031	-61 031
Garantiansvar	-2 750 000	-2 750 000	0
Sum midlertidige forskjeller	10 915 663	12 399 814	1 484 151
Underskudd til fremføring	0	0	0
Grunnlag utsatt skatt (C)	10 915 664	12 399 815	1 484 151
<b>Utsatt skatt / utsatt skattefordel (C)</b>	<b>2 401 446</b>	<b>2 727 959</b>	<b>326 514</b>
Skattesats	22 %	22 %	

### Note 6 Varige driftsmidler

	Driftsløse, inventar o.l.	Totalt
Anskaffelseskost 1.1	52 893 252	52 893 252
Tilgang	3 148 017	3 148 017
Avgang	-205 334	-205 334
<b>Anskaffelseskost 31.12</b>	<b>55 835 935</b>	<b>55 835 935</b>
Akkumulerte avskrivninger 1.1	50 498 110	50 498 110
Årets ordinære avskrivninger	981 141	981 141
Avgang	-205 334	-205 334
<b>Akkumulerte avskrivninger 31.12</b>	<b>51 273 917</b>	<b>51 273 917</b>
<b>Balanseført verdi pr. 31.12</b>	<b>4 562 018</b>	<b>4 562 018</b>

Årlig avskrivning 6%-33%



## Randaberg Industries AS

## Noter til årsregnskapet 2021

### Ikke-balanseførte leieavtaler:

Leieavtale	Leie 2021
Bygg og anlegg	20 773 695
Annet	909 371

### Note 7 Investeringer i datterselskap og tilknyttet selskap

Randaberg Industries China og Randaberg Industries Singapore utarbeider ikke årsregnskap.

Datterselskap	Kostpris	Bokført verdi
Randaberg Industries Singapore PTE. LTD.	2 229 657	0
Randaberg Industries China	2 732 095	0
<b>Sum datterselskap:</b>	<b>4 961 752</b>	<b>0</b>

Selskapet gjorde i 2020 en nedskrivning av verdien på aksjene i Randaberg Industries Singapore PTE. LTD. med kr 300 000, og aksjene i Randaberg Industries China med kr 400 000.

### Note 8 Varer

	2021	2020
Råvarer	1 434 182	1 711 521
Ferdigvarer	1 611 343	1 126 579
Avsetning for ukurans	-400 000	-400 000
<b>Sum</b>	<b>2 645 525</b>	<b>2 438 100</b>

### Note 9 Kundefordringer og arbeid under utførelse

	2021	2020
Nedlagt kostnad prosjekter i arbeid	48 867 362	69 047 894
Opp tjent dekningsbidrag	11 332 464	14 834 738
Verdiskapning prosjekter i arbeid	<b>60 199 826</b>	<b>83 882 632</b>
-Fakturert på prosjekter i arbeid	-52 293 595	-96 062 954
Opp tjent, ikke fakturert inntekt på prosjekter i arbeid	<b>7 906 231</b>	<b>-12 180 322</b>
Andre periodiserte inntekter/forskudd	2 687 703	-796 507
Forskudd fra kunder	1 000 622	2 976 829
Andre ordinære kundefordringer	22 689 436	26 633 853
Avsatt for tap på krav	-705 000	-650 000
<b>Kundefordringer (og prosj. i arbeid)</b>	<b>33 578 992</b>	<b>15 983 853</b>



## Randaberg Industries AS

Noter til årsregnskapet 2021

### Note 10 Mellomværende med selskap i samme konsern

	Konsernfordringer	
	2021	2020
Kundefordringer på selskap i samme konsern	0	0
Andre kortsiktige konsernfordringer	1 923 675	5 766 963
<b>Sum fordring på selskap i samme konsern</b>	<b>1 923 675</b>	<b>5 766 963</b>

	Konserngjeld	
	2021	2020
Leverandørgjeld til selskap i samme konsern	197 088	423 475
Avgitt konsernbidrag	112 476	0
Annen kortsiktig konserngjeld	937 845	1 081 089
<b>Sum gjeld til selskap i samme konsern</b>	<b>1 247 409</b>	<b>1 504 565</b>

### Note 11 Fordringer og gjeld

Langsiktig gjeld med forfall senere enn 5 år	2021	2020
Gjeld til kredittinstitusjoner	0	0
<b>Sum</b>	<b>0</b>	<b>0</b>

Fordringer med forfall senere enn ett år	2021	2020
Andre langsiktige fordringer	0	0
<b>Sum</b>	<b>0</b>	<b>0</b>

### Note 12 Pantstillelser og garantier m.v.

Selskapet har en kassakredittordning med trekkramme på kr 30 000 000. Pr 31.12.2021 er det ikke trekk på kassakreditten.

Selskapet har inngått avtale med banken om kontraktsgarantier med en grense på kr 20 000 000. Selskapets bankforbindelse har pr 31.12.2021 stilt kontraktsgarantier overfor selskapets kunder med kr 5 287 286.

Som sikkerhet for kassakreditt og garantier har selskapet stilt pant i driftstilbehør med kr 20 000 000, kundefordringer med kr 75 000 000 og varelager med kr 50 000 000.

Eiendeler stil som sikkerhet for gjeld og garantier:	2021	2020
Driftstilbehør	4 562 018	2 395 142
Varer	2 645 525	2 438 100
Kundefordringer	33 578 992	15 983 853
<b>Sum</b>	<b>40 786 535</b>	<b>20 817 095</b>

Selskapet har avgitt selvskyldnerkausjon overfor SR-Finans i forbindelse med en leasingavtale mellom SR-Finans og Randaberg Technology AS. Gjenstående leiebetalinger (inkludert renter) for Randaberg Technology AS utgjør kr 3,7 mill for avtalen.

Randaberg Industries AS har stilt selvskyldnerkausjon, begrenset til kr 20 mill, overfor SR-Bank i forbindelse med 4C Solutions AS sine engasjement i banken. Dette gjelder kassakredittens trekkramme på kr 5 mill og kontraktsgarantier på kr 9,7 mill.



## Randaberg Industries AS

Noter til årsregnskapet 2021

### Note 13 Bundne midler

	2021	2020
Depositumkonto	0	0
Skattetrekksmidler	1 639 590	1 708 044
<b>Sum bundne midler</b>	<b>1 639 590</b>	<b>1 708 044</b>

Pr 31.12 har selskapet skyldig skattetrekk på kr. 1 639 590.

### Note 14 Aksjekapital og aksjonærinformasjon

Selskapets aksjekapital består av 2 850 000 aksjer a kr 2, alle i samme aksjeklasse.

Selskapets aksjonærer pr. 31.12. var:

Navn	Antall aksjer	Eierandel	Stemmeandel
Randaberg Group AS	2 793 000	98,0 %	98,0 %
Eirik Bugge Simonsen - Styremedlem / daglig leder	57 000	2,0 %	2,0 %
<b>Sum</b>	<b>2 850 000</b>	<b>100 %</b>	<b>100 %</b>

Selskapet har ikke plikt til å utarbeide konsernregnskap iht Regnskapslovens § 3-7, da det selv er et datterselskap. Randaberg Group AS, med forretningsadresse Harestadvika, 4070 Randaberg, utarbeider konsernregnskap hvor Randaberg Industries AS med datterselskaper inngår.

Randaberg Group AS er indirekte eid 100 % av styreleder Ove Simonsen og styremedlem/daglig leder Eirik Bugge Simonsen.

### Note 15 Egenkapital

	Aksje- kapital	Annen innskutt egenkapital	Annen egenkapital	Sum
Egenkapital pr. 01.01	5 700 000	4 798 512	14 743 836	25 242 348
Avgitt konsernbidrag			-87 731	-87 731
Årets resultat	0	0	6 871 524	6 871 524
<b>Egenkapital pr. 31.12</b>	<b>5 700 000</b>	<b>4 798 512</b>	<b>21 527 629</b>	<b>32 026 141</b>

### Note 16 Hendelser etter balansedagen

Det er ingen spesielle hendelser for selskapet etter balansedagen. Aktiviteten i markedet oppleves som bra. Det vil imidlertid fortsatt være noe usikker knyttet til eksterne faktorer som følge av krigen i Ukraina og en eventuell ny oppblomstring av Covid 19 med tilhørende tiltak for å begrense spredning av smitte.



Til generalforsamlingen i Randaberg Industries AS

## Uavhengig revisors beretning

### Konklusjon

Vi har revidert årsregnskapet til Randaberg Industries AS som består av balanse per 31. desember 2021, resultatregnskap og kontantstrømpoppstilling for regnskapsåret avsluttet per denne datoen og noter til årsregnskapet, herunder et sammendrag av viktige regnskapsprinsipper.

Etter vår mening

- oppfyller årsregnskapet gjeldende lovkrav, og
- gir årsregnskapet et rettviseende bilde av selskapets finansielle stilling per 31. desember 2021, og av dets resultater og kontantstrømmer for regnskapsåret avsluttet per denne datoen i samsvar med regnskapslovens regler og god regnskapsskikk i Norge.

### Grunnlag for konklusjonen

Vi har gjennomført revisjonen i samsvar med de internasjonale revisjonsstandardene International Standards on Auditing (ISA-ene). Våre oppgaver og plikter i henhold til disse standardene er beskrevet nedenfor under *Revisors oppgaver og plikter ved revisjonen av årsregnskapet*. Vi er uavhengige av selskapet slik det kreves i lov, forskrift og International Code of Ethics for Professional Accountants (inkludert internasjonale uavhengighetsstandarder) utstedt av the International Ethics Standards Board for Accountants (IESBA-reglene), og vi har overholdt våre øvrige etiske forpliktelser i samsvar med disse kravene. Innhentet revisjonsbevis er etter vår vurdering tilstrekkelig og hensiktsmessig som grunnlag for vår konklusjon.

### Øvrig informasjon

Styret og daglig leder (ledelsen) er ansvarlige for informasjonen i årsberetningen. Øvrig informasjon omfatter informasjon i årsrapporten bortsett fra årsregnskapet og den tilhørende revisjonsberetningen. Vår konklusjon om årsregnskapet ovenfor dekker ikke informasjonen i årsberetningen.

I forbindelse med revisjonen av årsregnskapet er det vår oppgave å lese årsberetningen. Formålet er å vurdere hvorvidt det foreligger vesentlig inkonsistens mellom årsberetningen og årsregnskapet og den kunnskap vi har opparbeidet oss under revisjonen av årsregnskapet, eller hvorvidt informasjon i årsberetningen ellers fremstår som vesentlig feil. Vi har plikt til å rapportere dersom årsberetningen fremstår som vesentlig feil. Vi har ingenting å rapportere i så henseende.

Basert på kunnskapen vi har opparbeidet oss i revisjonen, mener vi at årsberetningen

- er konsistent med årsregnskapet og
- inneholder de opplysninger som skal gis i henhold til gjeldende lovkrav.

### Ledelsens ansvar for årsregnskapet

Ledelsen er ansvarlig for å utarbeide årsregnskapet og for at det gir et rettviseende bilde i samsvar med regnskapslovens regler og god regnskapsskikk i Norge. Ledelsen er også ansvarlig for slik internkontroll som den finner nødvendig for å kunne utarbeide et årsregnskap som ikke inneholder vesentlig feilinformasjon, verken som følge av misligheter eller utilsiktede feil.

PricewaterhouseCoopers AS, Kanalsletta 8, Postboks 8017, NO-4068 Stavanger

T: 02316, org. no.: 987 009 713 MVA, [www.pwc.no](http://www.pwc.no)

Statsautoriserte revisorer, medlemmer av Den norske Revisorforening og autorisert regnskapsførerselskap



Ved utarbeidelsen av årsregnskapet må ledelsen ta standpunkt til selskapets evne til fortsatt drift og opplyse om forhold av betydning for fortsatt drift. Forutsetningen om fortsatt drift skal legges til grunn for årsregnskapet så lenge det ikke er sannsynlig at virksomheten vil bli avviklet.

#### Revisors oppgaver og plikter ved revisjonen av årsregnskapet

Vårt mål er å oppnå betryggende sikkerhet for at årsregnskapet som helhet ikke inneholder vesentlig feilinformasjon, verken som følge av misligheter eller utilsiktede feil, og å avgi en revisjonsberetning som inneholder vår konklusjon. Betryggende sikkerhet er en høy grad av sikkerhet, men ingen garanti for at en revisjon utført i samsvar med ISA-ene, alltid vil avdekke vesentlig feilinformasjon som eksisterer. Feilinformasjon kan oppstå som følge av misligheter eller utilsiktede feil. Feilinformasjon blir vurdert som vesentlig dersom den enkeltvis eller samlet med rimelighet kan forventes å påvirke økonomiske beslutninger som brukerne foretar basert på årsregnskapet.

For videre beskrivelse av revisors oppgaver og plikter vises det til:  
<https://revisorforeningen.no/revisjonsberetninger>

Stavanger, 25. april 2022  
**PricewaterhouseCoopers AS**

**Alf Aage Sandbakk**  
Statsautorisert revisor