



## ÅRSREGNSKAPET FOR REGNSKAPSÅRET 2023 - GENERELL INFORMASJON

### Enheten

Organisasjonsnummer: 999 222 641  
Organisasjonsform: Aksjeselskap  
Foretaksnavn: AP ELLINGSEN AS  
Forretningsadresse: Borgenveien 53B  
0373 OSLO

### Regnskapsår

Årsregnskapets periode: 01.01.2023 - 31.12.2023

### Konsern

Morselskap i konsern: Nei

### Regnskapsregler

Regler for små foretak benyttet: Ja  
Benyttet ved utarbeidelsen av årsregnskapet til selskapet: Regnskapslovens alminnelige regler

### Årsregnskapet fastsatt av kompetent organ

Bekreftet av representant for selskapet: Peter Andreas Walther Ellingsen  
Dato for fastsettelse av årsregnskapet: 11.04.2024

### Grunnlag for avgivelse

År 2023: Årsregnskapet er elektronisk innlevert  
År 2022: Tall er hentet fra elektronisk innlevert årsregnskap fra 2023

*Det er ikke krav til at årsregnskapet m.v. som sendes til Regnskapsregisteret er undertegnet. Kontrollen på at dette er utført ligger hos revisor/enhetens øverste organ. Sikkerheten ivaretas ved at innsender har rolle/rettighet for innsending av årsregnskapet via Altinn, og ved at det bekreftes at årsregnskapet er fastsatt av kompetent organ.*

Brønnøysundregistrene, 03.06.2025



## Resultatregnskap

Beløp i: NOK	Note	2023	2022
<b>RESULTATREGNSKAP</b>			
<b>Kostnader</b>			
Annen driftskostnad	2	12 923	14 350
<b>Sum kostnader</b>		<b>12 923</b>	<b>14 350</b>
<b>Driftsresultat</b>		<b>-12 923</b>	<b>-14 350</b>
<b>Finansinntekter og finanskostnader</b>			
Annen renteinntekt		450	134
Annen finansinntekt		92 852	47 804
Verdiendring markedsbaserte omløpsmidler	3	348 550	-213 637
<b>Sum finansinntekter</b>		<b>441 852</b>	<b>-165 699</b>
Annen rentekostnad		12 310	30
Annen finanskostnad		35 478	36 172
<b>Sum finanskostnader</b>		<b>47 788</b>	<b>36 202</b>
<b>Netto finans</b>		<b>394 064</b>	<b>-201 901</b>
<b>Ordinært resultat før skattekostnad</b>		<b>381 141</b>	<b>-216 251</b>
Skattekostnad på resultat	4	66 334	5 349
<b>Ordinært resultat etter skattekostnad</b>		<b>314 807</b>	<b>-221 600</b>
<b>Årsresultat</b>	5	<b>314 807</b>	<b>-221 600</b>
<b>Årsresultat etter minoritetsinteresser</b>		<b>314 807</b>	<b>-221 600</b>
<b>Totalresultat</b>		<b>314 807</b>	<b>-221 600</b>
<b>Overføringer og disponeringer</b>			
Avsatt til annen egenkapital		314 807	
Overført fra annen egenkapital			-221 600
<b>Sum overføringer og disponeringer</b>		<b>314 807</b>	<b>-221 600</b>



## Balanse

Beløp i: NOK	Note	2023	2022
<b>BALANSE - EIENDELER</b>			
<b>Anleggsmidler</b>			
<b>Immaterielle eiendeler</b>			
Sum anleggsmidler		0	0
<b>Omløpsmidler</b>			
<b>Varer</b>			
<b>Investeringer</b>			
Markedsbaserte aksjer	3	4 836 635	4 730 711
Markedsbaserte obligasjoner	3		
Andre markedsbaserte finansielle instrumenter	3		
Sum investeringer		4 836 635	4 730 711
<b>Bankinnskudd, kontanter og lignende</b>			
Bankinnskudd, kontanter o.l.		336 645	164 467
Sum bankinnskudd, kontanter og lignende		336 645	164 467
Sum omløpsmidler		5 173 280	4 895 178
<b>SUM EIENDELER</b>		<b>5 173 280</b>	<b>4 895 178</b>
<b>BALANSE - EGENKAPITAL OG GJELD</b>			
<b>Egenkapital</b>			
<b>Innskutt egenkapital</b>			
Aksjekapital	6	200 000	200 000
Overkurs		3 134 515	3 434 515
Sum innskutt egenkapital		3 334 515	3 634 515
<b>Opptjent egenkapital</b>			
Annen egenkapital		1 293 569	978 762
Sum opptjent egenkapital		1 293 569	978 762



## Balanse

<b>Beløp i: NOK</b>	<b>Note</b>	<b>2023</b>	<b>2022</b>
<b>Sum egenkapital</b>	5	<b>4 628 084</b>	<b>4 613 277</b>
<b>Gjeld</b>			
<b>Langsiktig gjeld</b>			
Utsatt skatt	4	55 265	
<b>Sum avsetninger for forpliktelser</b>		<b>55 265</b>	
<b>Annen langsiktig gjeld</b>			
<b>Sum langsiktig gjeld</b>		<b>55 265</b>	<b>0</b>
<b>Kortsiktig gjeld</b>			
Betalbar skatt	4	11 069	5 349
Annen kortsiktig gjeld	2	478 862	276 552
<b>Sum kortsiktig gjeld</b>		<b>489 931</b>	<b>281 901</b>
<b>Sum gjeld</b>		<b>545 196</b>	<b>281 901</b>
<b>SUM EGENKAPITAL OG GJELD</b>		<b>5 173 280</b>	<b>4 895 178</b>



## Brønnøysundregistrene

### ÅRSREGNSKAP FOR REGNSKAPSÅRET 2023 - GENERELL INFORMASJON

Journalnummer: 2024 355583

#### Enheten

Organisasjonsnummer: 999 222 641  
Organisasjonsform: Aksjeselskap  
Foretaksnavn: AP ELLINGSEN AS  
Forretningsadresse: Borgenveien 53B  
0373 OSLO

#### Regnskapsår

Årsregnskapets periode: 01.01.2023 - 31.12.2023

#### Konsern

Morselskap i konsern: Nei

#### Regnskapsregler

Regler for små foretak benyttet: Ja  
Benyttet ved utarbeidelsen av  
årsregnskapet til selskapet: Regnskapslovens alminnelige regler

#### Årsregnskapet fastsatt av kompetent organ

Bekreftet av representant for selskapet: Peter Andreas Walther Ellingsen  
Dato for fastsettelse av årsregnskapet: 11.04.2024

#### Revisjon

Selskapet har besluttet at årsregnskapet  
ikke skal revideres: Ja  
Årsregnskapet er utarbeidet av ekstern  
autorisert regnskapsfører: Ja

#### Grunnlag for avgivelse

År 2023: Årsregnskap er elektronisk innlevert.  
År 2022: Tall er hentet fra elektronisk innlevert årsregnskap fra 2023.

*Det er ikke krav til at årsregnskapet m.v. som sendes til Regnskapsregisteret er undertegnet. Kontrollen på at dette er utført ligger hos revisor/enhetens øverste organ. Sikkerheten ivaretas ved at innsender har rolle/rettighet for innsending av årsregnskapet via Altinn, og ved at det bekreftes at årsregnskapet er fastsatt av kompetent organ.*

Brønnøysundregistrene, 15.04.2024



Organisasjonsnr: 999 222 641  
AP ELLINGSEN AS

## RESULTATREGNSKAP

Beløp i: NOK	Note	2023	2022
<b>RESULTATREGNSKAP</b>			
<b>Kostnader</b>			
Annen driftskostnad	2	12 923	14 350
<b>Sum kostnader</b>		<b>12 923</b>	<b>14 350</b>
<b>Driftsresultat</b>		<b>-12 923</b>	<b>-14 350</b>
<b>Finansinntekter og finanskostnader</b>			
Annen renteinntekt		450	134
Annen finansinntekt		92 852	47 804
Verdiendring markedsbaserte omløpsmidler 3		348 550	-213 637
<b>Sum finansinntekter</b>		<b>441 852</b>	<b>-165 699</b>
Annen rentekostnad		12 310	30
Annen finanskostnad		35 478	36 172
<b>Sum finanskostnader</b>		<b>47 788</b>	<b>36 202</b>
<b>Netto finans</b>		<b>394 064</b>	<b>-201 901</b>
<b>Ordinært resultat før skattekostnad</b>		<b>381 141</b>	<b>-216 251</b>
Skattekostnad på resultat	4	66 334	5 349
<b>Ordinært resultat etter skattekostnad</b>		<b>314 807</b>	<b>-221 600</b>
<b>Årsresultat</b>	5	<b>314 807</b>	<b>-221 600</b>
<b>Årsresultat etter minoritetsinteresser</b>		<b>314 807</b>	<b>-221 600</b>
<b>Totalresultat</b>		<b>314 807</b>	<b>-221 600</b>
<b>Overføringer og disponeringer</b>			
Avsatt til annen egenkapital		314 807	
Overført fra annen egenkapital			-221 600
<b>Sum overføringer og disponeringer</b>		<b>314 807</b>	<b>-221 600</b>



Organisasjonsnr: 999 222 641  
AP ELLINGSEN AS

## BALANSE

**Beløp i: NOK** **Note** **2023** **2022**

### BALANSE - EIENDELER

Anleggsmidler  
Immaterielle eiendeler

Sum anleggsmidler 0 0

Omløpsmidler  
Varer

Investeringer

Markedsbaserte aksjer 3 4 836 635 4 730 711

Markedsbaserte obligasjoner 3

Andre markedsbaserte

finansielle instrumenter 3

Sum investeringer 4 836 635 4 730 711

Bankinnskudd, kontanter  
og lignende

Bankinnskudd, kontanter o.  
l. 336 645 164 467

Sum bankinnskudd,  
kontanter og lignende 336 645 164 467

Sum omløpsmidler 5 173 280 4 895 178

SUM EIENDELER 5 173 280 4 895 178

### BALANSE - EGENKAPITAL OG GJELD

Egenkapital

Innskutt egenkapital

Aksjekapital 6 200 000 200 000

Overkurs 3 134 515 3 434 515

Sum innskutt egenkapital 3 334 515 3 634 515

Opptjent egenkapital

Annen egenkapital 1 293 569 978 762

Sum opptjent egenkapital 1 293 569 978 762

Sum egenkapital 5 4 628 084 4 613 277

Gjeld

Langsiktig gjeld

Utsatt skatt 4 55 265

Sum avsetninger for  
forpliktelser 55 265

Annen langsiktig gjeld



<b>Sum langsiktig gjeld</b>		<b>55 265</b>	<b>0</b>
<b>Kortsiktig gjeld</b>			
Betalbar skatt	4	11 069	5 349
Annen kortsiktig gjeld	2	478 862	276 552
<b>Sum kortsiktig gjeld</b>		<b>489 931</b>	<b>281 901</b>
<b>Sum gjeld</b>		<b>545 196</b>	<b>281 901</b>
<b>SUM EGENKAPITAL OG GJELD</b>		<b>5 173 280</b>	<b>4 895 178</b>



Organisasjonsnr: 999 222 641  
AP ELLINGSEN AS

NOTEOPPLYSNINGER - SELSKAP - alle poster oppgitt i hele tall

Note  
2

Antall årsverk i regnskapsåret  
0.00

Sum Beløp

Balanseført verdi 31.12. Varige driftsmidler Immaterielle eiend.

**Konsernregnskap**

Morselskapet sitt navn

Forretningskontor for morselskapet

Begrunnelse for at datterselskap er utelatt fra konsolideringen

Samlet beløp - tilknyttet selskap Årets Fjorårets

Samlet beløp - foretak i samme konsern Årets Fjorårets

Samlet beløp - foretak i samme konsern Årets Fjorårets

Samlet beløp - felles kontrollert virksomhet Årets Fjorårets

Pantstillelse Beløp

Beholdning av egne aksjer Antall Pålydende Andel av aksjek.



# Årsregnskap

2023

AP Ellingsen AS

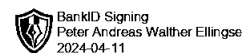
Org.nr.:999 222 641



## Resultatregnskap

AP Ellingsen AS

Driftsinntekter og driftskostnader	Note	2023	2022
Annen driftskostnad	2	12 923	14 350
<b>Sum driftskostnader</b>		<b>12 923</b>	<b>14 350</b>
<b>Driftsresultat</b>		<b>-12 923</b>	<b>-14 350</b>
<b>Finansinntekter og finanskostnader</b>			
Annen renteinntekt		450	134
Annen finansinntekt		92 852	47 804
Verdiendring markedsbaserte omløpsmidler	3	348 550	-213 637
Annen rentekostnad		12 310	30
Annen finanskostnad		35 478	36 172
<b>Resultat av finansposter</b>		<b>394 064</b>	<b>-201 901</b>
Resultat før skattekostnad		381 141	-216 251
Skattekostnad på resultat	4	66 334	5 349
<b>Resultat</b>		<b>314 807</b>	<b>-221 600</b>
<b>Årsresultat</b>	<b>5</b>	<b>314 807</b>	<b>-221 600</b>
<b>Overføringer</b>			
Avsatt til annen egenkapital		314 807	0
Overført fra annen egenkapital		0	221 600
<b>Sum overføringer</b>		<b>314 807</b>	<b>-221 600</b>



### Balanse

AP Ellingsen AS

Eiendeler	Note	2023	2022
<b>Omløpsmidler</b>			
<b>Investeringer</b>			
Markedsbaserte aksjer	3	4 836 635	4 730 711
<b>Sum investeringer</b>		<b>4 836 635</b>	<b>4 730 711</b>
Bankinnskudd, kontanter o.l.		336 645	164 467
<b>Sum omløpsmidler</b>		<b>5 173 280</b>	<b>4 895 178</b>
<b>Sum eiendeler</b>		<b>5 173 280</b>	<b>4 895 178</b>



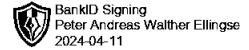
## Balanse

AP Ellingsen AS

Egenkapital og gjeld	Note	2023	2022
<b>Innskutt egenkapital</b>			
Aksjekapital	6	200 000	200 000
Overkurs		3 134 515	3 434 515
<b>Sum innskutt egenkapital</b>		<b>3 334 515</b>	<b>3 634 515</b>
<b>Opptjent egenkapital</b>			
Annen egenkapital		1 293 569	978 762
<b>Sum opptjent egenkapital</b>		<b>1 293 569</b>	<b>978 762</b>
<b>Sum egenkapital</b>	<b>5</b>	<b>4 628 084</b>	<b>4 613 277</b>
<b>Gjeld</b>			
<b>Avsetning for forpliktelser</b>			
Utsatt skatt	4	55 265	0
<b>Sum avsetning for forpliktelser</b>		<b>55 265</b>	<b>0</b>
<b>Kortsiktig gjeld</b>			
Betalbar skatt	4	11 069	5 349
Annen kortsiktig gjeld	2	478 862	276 552
<b>Sum kortsiktig gjeld</b>		<b>489 931</b>	<b>281 901</b>
<b>Sum gjeld</b>		<b>545 196</b>	<b>281 901</b>
<b>Sum egenkapital og gjeld</b>		<b>5 173 280</b>	<b>4 895 178</b>

Oslo,  
Styret i AP Ellingsen AS

Peter Andreas Walther Ellingsen  
styreleder



## Regnskapsprinsipper

Årsregnskapet er satt opp i samsvar med regnskapsloven og NRS 8 - God regnskapsskikk for små foretak.

### Skatt

Skattekostnaden i resultatregnskapet omfatter både periodens betalbare skatt og endring i utsatt skatt. Utsatt skatt er beregnet med 22 % på grunnlag av de midlertidige forskjeller som eksisterer mellom regnskapsmessige og skattemessige verdier, samt ligningsmessig underskudd til fremføring ved utgangen av regnskapsåret. Skatteøkende og skattereduserende midlertidige forskjeller som reverserer eller kan reverseres i samme periode er utlignet og nettoført.

### Klassifisering og vurdering av omløpsmidler

Omløpsmidler og kortsiktig gjeld omfatter normalt poster som forfaller til betaling innen ett år etter balansedagen, samt poster som knytter seg til varekretsløpet. Omløpsmidler vurderes til laveste verdi av anskaffelseskost og virkelig verdi. Omløpsmidler i en verdipapirportefølje vurderes til markedsverdi.

## Note 2 Ansatte, godtgjørelser, mellomværende med eier

### Lønnskostnader:

AP Ellingsen AS har ikke hatt ansatte i 2023 og det foreligger heller ingen slike forpliktelser.

### Gjeld til aksjonær:

Selskapet har en gjeld til aksjonær pr 31.12. på kr 478 862. Beløpet er renteberegnet med oppgrosset skjermingsrente.

## Note 3 Markedsbaserte verdipapirer

	Balansført verdi	Resultatført verdiendring
<b>Markedsbaserte verdipapirer</b>		
Aktiv Forvaltning, Norcap	4 836 635	348 550
<b>Sum markedsbaserte verdipapirer</b>	<b>4 836 635</b>	<b>348 550</b>

Markedsbaserte verdipapirer er verdsatt til virkelig verdi. Virkelig verdi er fastsatt i henhold til verdien som er observerbar i markedet på balansedagen.



## Note 4 Skatt

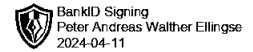
<b>Årets skattekostnad</b>	<b>2023</b>	<b>2022</b>
Resultatført skatt på ordinært resultat:		
Betalbar skatt	11 069	5 349
Endring i utsatt skatt	55 265	0
<b>Skattekostnad ordinært resultat</b>	<b>66 334</b>	<b>5 349</b>
Skattepliktig inntekt:		
Resultat før skatt	381 141	-216 251
Permanente forskjeller	-330 827	240 563
<b>Skattepliktig inntekt</b>	<b>50 314</b>	<b>24 312</b>
Betalbar skatt i balansen:		
Betalbar skatt på årets resultat	11 069	5 349
<b>Sum betalbar skatt i balansen</b>	<b>11 069</b>	<b>5 349</b>

Skatteeffekten av midlertidige forskjeller som har gitt opphav til utsatt skatt og utsatte skattefordeler, spesifisert på typer av midlertidige forskjeller

	<b>2023</b>	<b>2022</b>	<b>Endring</b>
Aksjer og andre verdipapirer	251 203	0	-251 203
<b>Grunnlag for utsatt skatt</b>	<b>251 203</b>	<b>0</b>	<b>-251 203</b>
<b>Utsatt skatt (22 %)</b>	<b>55 265</b>	<b>0</b>	<b>-55 265</b>

## Note 5 Egenkapital

	<b>Aksjekapital</b>	<b>Overkurs</b>	<b>Annen egenkapital</b>	<b>Sum egenkapital</b>
Pr. 31.12.2022	200 000	3 434 515	978 762	4 613 277
<b>Pr 01.01.2023</b>	<b>200 000</b>	<b>3 434 515</b>	<b>978 762</b>	<b>4 613 277</b>
Nedsettelse overkurs		-300 000		-300 000
Årets resultat			314 807	314 807
<b>Pr 31.12.2023</b>	<b>200 000</b>	<b>3 134 515</b>	<b>1 293 569</b>	<b>4 628 084</b>



## Note 6 Aksjonærer

Aksjekapitalen i AP Ellingsen AS pr. 31.12 består av:

	Antall	Pålydende	Bokført
Ordinære aksjer	100 000	2,0	200 000
<b>Sum</b>	<b>100 000</b>		<b>200 000</b>

## Eierstruktur

De største aksjonærene i % pr. 31.12 var:

	Ordinære	Eierandel	Stemmeandel
Anne Susanne Ellingsen	50 000	50,0	50,0
Peter Andreas Walther Ellingsen	50 000	50,0	50,0
<b>Totalt antall aksjer</b>	<b>100 000</b>	<b>100,0</b>	<b>100,0</b>

Aksjer eiet av medlemmer i styret og daglig leder:

Navn	Verv	Ordinære
Peter Andreas Walther Ellingsen	styreleder	50 000
<b>Totalt antall aksjer</b>		<b>50 000</b>