



ÅRSREGNSKAPET FOR REGNSKAPSÅRET 2023 - GENERELL INFORMASJON

Enheten

Organisasjonsnummer: 929 409 558
Organisasjonsform: Aksjeselskap
Foretaksnavn: SMÅBRUKSKONTORET AS
Forretningsadresse: Oslolinna 111
2750 GRAN

Regnskapsår

Årsregnskapets periode: 01.01.2023 - 31.12.2023

Konsern

Morselskap i konsern: Nei

Regnskapsregler

Regler for små foretak benyttet: Ja
Benyttet ved utarbeidelsen av årsregnskapet til selskapet: Regnskapslovens alminnelige regler

Årsregnskapet fastsatt av kompetent organ

Bekreftet av representant for selskapet: Martine Andresen Bougaran
Dato for fastsettelse av årsregnskapet: 08.04.2024

Grunnlag for avgivelse

År 2023: Årsregnskapet er elektronisk innlevert
År 2022: Tall er hentet fra elektronisk innlevert årsregnskap fra 2023

Det er ikke krav til at årsregnskapet m.v. som sendes til Regnskapsregisteret er undertegnet. Kontrollen på at dette er utført ligger hos revisor/enhetens øverste organ. Sikkerheten ivaretas ved at innsender har rolle/rettighet for innsending av årsregnskapet via Altinn, og ved at det bekreftes at årsregnskapet er fastsatt av kompetent organ.

Brønnøysundregistrene, 26.02.2025



Resultatregnskap

| Beløp i: NOK | Note | 2023 | 2022 |
|---|------|------------------|----------------|
| RESULTATREGNSKAP | | | |
| Inntekter | | | |
| Salgsinntekt | | 1 717 072 | 593 273 |
| Sum inntekter | | 1 717 072 | 593 273 |
| Kostnader | | | |
| Varekostnad | | 5 000 | |
| Lønnskostnad | 1 | 1 046 811 | 442 997 |
| Annen driftskostnad | | 265 858 | 158 717 |
| Sum kostnader | | 1 317 669 | 601 714 |
| Driftsresultat | | 399 403 | -8 441 |
| Finansinntekter og finanskostnader | | | |
| Annen renteinntekt | | 1 461 | |
| Annen finansinntekt | | 99 | |
| Sum finansinntekter | | 1 560 | |
| Annen rentekostnad | | 11 149 | 88 359 |
| Annen finanskostnad | | 100 | 74 |
| Sum finanskostnader | | 11 250 | 88 433 |
| Netto finans | | -9 690 | -88 433 |
| Ordinært resultat før skattekostnad | | 389 713 | -96 874 |
| Skattekostnad på resultat | 2 | 63 767 | |
| Ordinært resultat etter skattekostnad | | 325 946 | -96 874 |
| Årsresultat | 3 | 325 946 | -96 874 |
| Årsresultat etter minoritetsinteresser | | 325 946 | -96 874 |
| Totalresultat | | 325 946 | -96 874 |
| Overføringer og disponeringer | | | |
| Udekket tap | | 96 874 | -96 874 |



Resultatregnskap

| Beløp i: NOK | Note | 2023 | 2022 |
|--|-------------|----------------|----------------|
| Avsatt til annen egenkapital | | 229 072 | |
| Sum overføringer og disponeringer | | 325 946 | -96 874 |



Balanse

| Beløp i: NOK | Note | 2023 | 2022 |
|--|------|----------------|----------------|
| BALANSE - EIENDELER | | | |
| Anleggsmidler | | | |
| Immaterielle eiendeler | | | |
| Utsatt skattefordel | 2 | | |
| Sum anleggsmidler | | 0 | 0 |
| Omløpsmidler | | | |
| Varer | | | |
| Fordringer | | | |
| Kundefordringer | | 98 750 | 3 480 |
| Sum fordringer | | 98 750 | 3 480 |
| Bankinnskudd, kontanter og lignende | | | |
| Bankinnskudd, kontanter o.l. | | 567 814 | 214 600 |
| Sum bankinnskudd, kontanter og lignende | | 567 814 | 214 600 |
| Sum omløpsmidler | | 666 564 | 218 080 |
| SUM EIENDELER | | 666 564 | 218 080 |
| BALANSE - EGENKAPITAL OG GJELD | | | |
| Egenkapital | | | |
| Innskutt egenkapital | | | |
| Aksjekapital | | 30 000 | 30 000 |
| Annen innskutt egenkapital | | -5 570 | -5 570 |
| Sum innskutt egenkapital | | 24 430 | 24 430 |
| Opptjent egenkapital | | | |
| Annen egenkapital | 4 | 229 072 | |
| Udekket tap | | | 96 874 |
| Sum opptjent egenkapital | | 229 072 | -96 874 |



Balanse

| Beløp i: NOK | Note | 2023 | 2022 |
|-----------------------------------|-------------|----------------|----------------|
| Sum egenkapital | 3 | 253 502 | -72 444 |
| Gjeld | | | |
| Langsiktig gjeld | | | |
| Utsatt skatt | 2 | | |
| Annen langsiktig gjeld | | | |
| Gjeld til kredittinstitusjoner | | 91 086 | 170 000 |
| Sum annen langsiktig gjeld | | 91 086 | 170 000 |
| Sum langsiktig gjeld | | 91 086 | 170 000 |
| Kortsiktig gjeld | | | |
| Gjeld til kredittinstitusjoner | | | 50 000 |
| Leverandørgjeld | | 26 429 | 5 091 |
| Betalbar skatt | 2 | 63 767 | |
| Skyldig offentlige avgifter | | 169 918 | 27 711 |
| Annen kortsiktig gjeld | | 61 863 | 37 723 |
| Sum kortsiktig gjeld | | 321 976 | 120 525 |
| Sum gjeld | | 413 062 | 290 525 |
| SUM EGENKAPITAL OG GJELD | | 666 564 | 218 081 |



Brønnøysundregistrene

ÅRSREGNSKAP FOR REGNSKAPSÅRET 2023 - GENERELL INFORMASJON

Journalnummer: 2024 352284

Enheten

Organisasjonsnummer: 929 409 558
Organisasjonsform: Aksjeselskap
Foretaksnavn: SMÅBRUKSKONTORET AS
Forretningsadresse: Oslolinna 111
2750 GRAN

Regnskapsår

Årsregnskapets periode: 01.01.2023 - 31.12.2023

Konsern

Morselskap i konsern: Nei

Regnskapsregler

Regler for små foretak benyttet: Ja
Benyttet ved utarbeidelsen av
årsregnskapet til selskapet: Regnskapslovens alminnelige regler

Årsregnskapet fastsatt av kompetent organ

Bekreftet av representant for selskapet: Martine Andresen Bougaran
Dato for fastsettelse av årsregnskapet: 08.04.2024

Revisjon

Selskapet har besluttet at årsregnskapet
ikke skal revideres: Ja
Årsregnskapet er utarbeidet av ekstern
autorisert regnskapsfører: Ja

Grunnlag for avgivelse

År 2023: Årsregnskap er elektronisk innlevert.
År 2022: Tall er hentet fra elektronisk innlevert årsregnskap fra 2023.

Det er ikke krav til at årsregnskapet m.v. som sendes til Regnskapsregisteret er undertegnet. Kontrollen på at dette er utført ligger hos revisor/enhetens øverste organ. Sikkerheten ivaretas ved at innsender har rolle/rettighet for innsending av årsregnskapet via Altinn, og ved at det bekreftes at årsregnskapet er fastsatt av kompetent organ.

Brønnøysundregistrene, 10.04.2024



Organisasjonsnr: 929 409 558
SMÅBRUKSKONTORET AS

RESULTATREGNSKAP

| Beløp i: NOK | Note | 2023 | 2022 |
|---|-------------|------------------|----------------|
| RESULTATREGNSKAP | | | |
| Inntekter | | | |
| Salgsinntekt | | 1 717 072 | 593 273 |
| Sum inntekter | | 1 717 072 | 593 273 |
| Kostnader | | | |
| Varekostnad | | 5 000 | |
| Lønnskostnad | 1 | 1 046 811 | 442 997 |
| Annen driftskostnad | | 265 858 | 158 717 |
| Sum kostnader | | 1 317 669 | 601 714 |
| Driftsresultat | | 399 403 | -8 441 |
| Finansinntekter og finanskostnader | | | |
| Annen renteinntekt | | 1 461 | |
| Annen finansinntekt | | 99 | |
| Sum finansinntekter | | 1 560 | |
| Annen rentekostnad | | 11 149 | 88 359 |
| Annen finanskostnad | | 100 | 74 |
| Sum finanskostnader | | 11 250 | 88 433 |
| Netto finans | | -9 690 | -88 433 |
| Ordinært resultat før skattekostnad | | 389 713 | -96 874 |
| Skattekostnad på resultat | 2 | 63 767 | |
| Ordinært resultat etter skattekostnad | | 325 946 | -96 874 |
| Årsresultat | 3 | 325 946 | -96 874 |
| Årsresultat etter minoritetsinteresser | | 325 946 | -96 874 |
| Totalresultat | | 325 946 | -96 874 |
| Overføringer og disponeringer | | | |
| Udekket tap | | 96 874 | -96 874 |
| Avsatt til annen egenkapital | | 229 072 | |
| Sum overføringer og disponeringer | | 325 946 | -96 874 |



Organisasjonsnr: 929 409 558
SMÅBRUKSKONTORET AS

BALANSE

| Beløp i: NOK | Note | 2023 | 2022 |
|--|----------|----------------|----------------|
| BALANSE - EIENDELER | | | |
| Anleggsmidler | | | |
| Immaterielle eiendeler | | | |
| Utsatt skattefordel | 2 | | |
| Sum anleggsmidler | | 0 | 0 |
| Omløpsmidler | | | |
| Varer | | | |
| Fordringer | | | |
| Kundefordringer | | 98 750 | 3 480 |
| Sum fordringer | | 98 750 | 3 480 |
| Bankinnskudd, kontanter og lignende | | | |
| Bankinnskudd, kontanter o. l. | | 567 814 | 214 600 |
| Sum bankinnskudd, kontanter og lignende | | 567 814 | 214 600 |
| Sum omløpsmidler | | 666 564 | 218 080 |
| SUM EIENDELER | | 666 564 | 218 080 |
| BALANSE - EGENKAPITAL OG GJELD | | | |
| Egenkapital | | | |
| Innskutt egenkapital | | | |
| Aksjekapital | | 30 000 | 30 000 |
| Annen innskutt egenkapital | | -5 570 | -5 570 |
| Sum innskutt egenkapital | | 24 430 | 24 430 |
| Opptjent egenkapital | | | |
| Annen egenkapital | 4 | 229 072 | |
| Udekket tap | | | 96 874 |
| Sum opptjent egenkapital | | 229 072 | -96 874 |
| Sum egenkapital | 3 | 253 502 | -72 444 |
| Gjeld | | | |
| Langsiktig gjeld | | | |
| Utsatt skatt | 2 | | |
| Annen langsiktig gjeld | | | |
| Gjeld til kredittinstitusjoner | | 91 086 | 170 000 |
| Sum annen langsiktig gjeld | | 91 086 | 170 000 |



| | | |
|---------------------------------|----------------|----------------|
| Sum langsiktig gjeld | 91 086 | 170 000 |
| Kortsiktig gjeld | | |
| Gjeld til | | |
| kredittinstitusjoner | | 50 000 |
| Leverandørgjeld | 26 429 | 5 091 |
| Betalbar skatt | 63 767 | |
| Skyldig offentlige avgifter | 169 918 | 27 711 |
| Annen kortsiktig gjeld | 61 863 | 37 723 |
| Sum kortsiktig gjeld | 321 976 | 120 525 |
| Sum gjeld | 413 062 | 290 525 |
| SUM EGENKAPITAL OG GJELD | 666 564 | 218 081 |



Organisasjonsnr: 929 409 558
SMÅBRUKSKONTORET AS

NOTEOPPLYSNINGER - SELSKAP - alle poster oppgitt i hele tall

Note

Antall årsverk i regnskapsåret
1.00

| <u>Sum</u> | <u>Beløp</u> |
|------------|--------------|
|------------|--------------|

| | | |
|---------------------------------|----------------------------|----------------------------|
| <u>Balanseført verdi 31.12.</u> | <u>Varige driftsmidler</u> | <u>Immaterielle eiend.</u> |
|---------------------------------|----------------------------|----------------------------|

Konsernregnskap

Morselskapet sitt navn

Forretningskontor for morselskapet

Begrunnelse for at datterselskap er utelatt fra konsolideringen

| | | |
|--|--------------|------------------|
| <u>Samlet beløp - tilknyttet selskap</u> | <u>Årets</u> | <u>Fjorårets</u> |
|--|--------------|------------------|

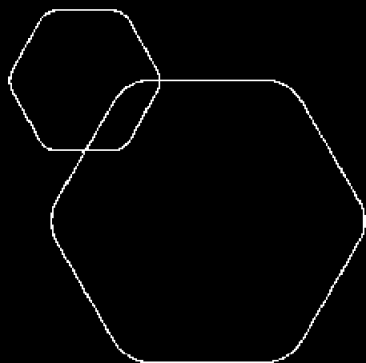
| | | |
|---|--------------|------------------|
| <u>Samlet beløp - foretak i samme konsern</u> | <u>Årets</u> | <u>Fjorårets</u> |
|---|--------------|------------------|

| | | |
|---|--------------|------------------|
| <u>Samlet beløp - foretak i samme konsern</u> | <u>Årets</u> | <u>Fjorårets</u> |
|---|--------------|------------------|

| | | |
|---|--------------|------------------|
| <u>Samlet beløp - felles kontrollert virksomhet</u> | <u>Årets</u> | <u>Fjorårets</u> |
|---|--------------|------------------|

| | |
|----------------------|--------------|
| <u>Pantstillelse</u> | <u>Beløp</u> |
|----------------------|--------------|

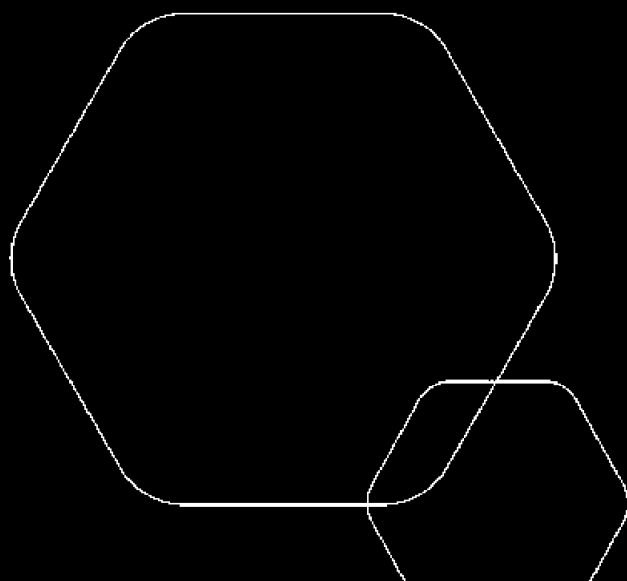
| | | | |
|----------------------------------|---------------|------------------|-------------------------|
| <u>Beholdning av egne aksjer</u> | <u>Antall</u> | <u>Pålydende</u> | <u>Andel av aksjek.</u> |
|----------------------------------|---------------|------------------|-------------------------|



Årsregnskap 2023

Småbrukskontoret AS

Resultatregnskap
Balanse
Noter til regnskapet



Org.nr.: 929 409 558



RESULTATREGNSKAP

SMÅBRUKSKONTORET AS

| DRIFTSINNEKTER OG DRIFTSKOSTNADER | Note | 2023 | 2022 |
|---|------|------------------|----------------|
| Salgsinntekt | | 1 717 072 | 593 273 |
| Sum driftsinntekter | | 1 717 072 | 593 273 |
| Varekostnad | | 5 000 | 0 |
| Lønnskostnad | 1 | 1 046 811 | 442 997 |
| Annen driftskostnad | | 265 858 | 158 717 |
| Sum driftskostnader | | 1 317 669 | 601 714 |
| Driftsresultat | | 399 403 | -8 441 |
| FINANSINNEKTER OG FINANSKOSTNADER | | | |
| Annen renteinntekt | | 1 461 | 0 |
| Annen finansinntekt | | 99 | 0 |
| Rentekostnad til tilknyttet selskap | | 0 | 88 359 |
| Annen rentekostnad | | 11 149 | 0 |
| Annen finanskostnad | | 100 | 74 |
| Resultat av finansposter | | -9 690 | -88 433 |
| Resultat før skattekostnad | | 389 713 | -96 874 |
| Skattekostnad på resultat | | 63 767 | 0 |
| Årsresultat | 2 | 325 946 | -96 874 |
| OVERFØRINGER | | | |
| Avsatt til dekning av tidligere udekket tap | | 0 | -96 874 |
| Avsatt til annen egenkapital | | 229 072 | 0 |
| Overført til udekket tap | | -96 874 | 0 |
| Sum overføringer | | 325 946 | -96 874 |



BALANSE

SMÅBRUKSKONTORET AS

| EIENDELER | Note | 2023 | 2022 |
|----------------------------------|-------------|----------------|----------------|
| ANLEGGSMIDLER | | | |
| IMMATERIELLE EIENDELER | | | |
| VARIGE DRIFTSMIDLER | | | |
| FINANSIELLE ANLEGGSMIDLER | | | |
| OMLØPSMIDLER | | | |
| FORDRINGER | | | |
| Kundefordringer | | 98 750 | 3 480 |
| Sum fordringer | | 98 750 | 3 480 |
| INVESTERINGER | | | |
| Bankinnskudd, kontanter o.l. | | 567 814 | 214 600 |
| Sum omløpsmidler | | 666 564 | 218 080 |
| Sum eiendeler | | 666 564 | 218 080 |




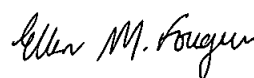
BALANSE

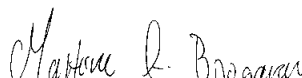
SMÅBRUKSKONTORET AS

| EGENKAPITAL OG GJELD | Note | 2023 | 2022 |
|-----------------------------------|----------|----------------|----------------|
| EGENKAPITAL | | | |
| INNSKUTT EGENKAPITAL | | | |
| Aksjekapital | | 30 000 | 30 000 |
| Annen innskutt egenkapital | | -5 570 | -5 570 |
| Sum innskutt egenkapital | | 24 430 | 24 430 |
| OPPTJENT EGENKAPITAL | | | |
| Annen egenkapital | 3 | 229 072 | 0 |
| Udekket tap | | 0 | -96 874 |
| Sum opptjent egenkapital | | 229 072 | -96 874 |
| Sum egenkapital | 2 | 253 502 | -72 444 |
| GJELD | | | |
| AVSETNING FOR FORPLIKTELSE | | | |
| ANNEN LANGSIKTIG GJELD | | | |
| Gjeld til kredittinstitusjoner | | 91 086 | 170 000 |
| Sum annen langsiktig gjeld | | 91 086 | 170 000 |
| KORTSIKTIG GJELD | | | |
| Gjeld til kredittinstitusjoner | | 0 | 50 000 |
| Leverandørgjeld | | 26 429 | 5 091 |
| Betalbar skatt | | 63 767 | 0 |
| Skyldig offentlige avgifter | | 169 918 | 27 711 |
| Annen kortsiktig gjeld | | 61 863 | 37 723 |
| Sum kortsiktig gjeld | | 321 976 | 120 525 |
| Sum gjeld | | 413 062 | 290 525 |
| Sum egenkapital og gjeld | | 666 564 | 218 081 |

Gran, 08.04.2024
Styret i Småbrukskontoret AS


Yann Charles M Bougaran
styreleder


Ellen Margrethe Fougner
styremedlem


Martine Andresen Bougaran
styremedlem/daglig leder



Årsregnskap 2023

Småbrukskontoret AS

Resultatregnskap
Balanse
Noter til regnskapet



Org.nr.: 929 409 558



RESULTATREGNSKAP

SMÅBRUKSKONTORET AS

| DRIFTSINNEKTER OG DRIFTSKOSTNADER | Note | 2023 | 2022 |
|---|----------|------------------|----------------|
| Salgsinntekt | | 1 717 072 | 593 273 |
| Sum driftsinntekter | | 1 717 072 | 593 273 |
| Varekostnad | | 5 000 | 0 |
| Lønnskostnad | 1 | 1 046 811 | 442 997 |
| Annen driftskostnad | | 265 858 | 158 717 |
| Sum driftskostnader | | 1 317 669 | 601 714 |
| Driftsresultat | | 399 403 | -8 441 |
| FINANSINNEKTER OG FINANSKOSTNADER | | | |
| Annen renteinntekt | | 1 461 | 0 |
| Annen finansinntekt | | 99 | 0 |
| Rentekostnad til tilknyttet selskap | | 0 | 88 359 |
| Annen rentekostnad | | 11 149 | 0 |
| Annen finanskostnad | | 100 | 74 |
| Resultat av finansposter | | -9 690 | -88 433 |
| Resultat før skattekostnad | | 389 713 | -96 874 |
| Skattekostnad på resultat | 2 | 63 767 | 0 |
| Årsresultat | 3 | 325 946 | -96 874 |
| OVERFØRINGER | | | |
| Avsatt til dekning av tidligere udekket tap | | 0 | -96 874 |
| Avsatt til annen egenkapital | | 229 072 | 0 |
| Overført til udekket tap | | -96 874 | 0 |
| Sum overføringer | | 325 946 | -96 874 |



BALANSE

SMÅBRUKSKONTORET AS

| EIENDELER | Note | 2023 | 2022 |
|------------------------------|------|---------|---------|
| ANLEGGSMIDLER | | | |
| IMMATERIELLE EIENDELER | | | |
| VARIGE DRIFTSMIDLER | | | |
| FINANSIELLE ANLEGGSMIDLER | | | |
| | | | |
| OMLØPSMIDLER | | | |
| | | | |
| FORDRINGER | | | |
| Kundefordringer | | 98 750 | 3 480 |
| Sum fordringer | | 98 750 | 3 480 |
| | | | |
| INVESTERINGER | | | |
| Bankinnskudd, kontanter o.l. | | 567 814 | 214 600 |
| Sum omløpsmidler | | 666 564 | 218 080 |
| Sum eiendeler | | 666 564 | 218 080 |



BALANSE

SMÅBRUKSKONTORET AS

| EGENKAPITAL OG GJELD | Note | 2023 | 2022 |
|---|--------------------|--------------------------|--------------------------|
| EGENKAPITAL | | | |
| INNSKUTT EGENKAPITAL | | | |
| Aksjekapital | | 30 000 | 30 000 |
| Annen innskutt egenkapital | | -5 570 | -5 570 |
| Sum innskutt egenkapital | | 24 430 | 24 430 |
| OPPTJENT EGENKAPITAL | | | |
| Annen egenkapital | 4 | 229 072 | 0 |
| Udekket tap | | 0 | -96 874 |
| Sum opptjent egenkapital | | 229 072 | -96 874 |
| Sum egenkapital | 3 | 253 502 | -72 444 |
| GJELD | | | |
| AVSETNING FOR FORPLIKTELSE | | | |
| ANNEN LANGSIKTIG GJELD | | | |
| Gjeld til kredittinstitusjoner | | 91 086 | 170 000 |
| Sum annen langsiktig gjeld | | 91 086 | 170 000 |
| KORTSIKTIG GJELD | | | |
| Gjeld til kredittinstitusjoner | | 0 | 50 000 |
| Leverandørgjeld | | 26 429 | 5 091 |
| Betalbar skatt | 2 | 63 767 | 0 |
| Skyldig offentlige avgifter | | 169 918 | 27 711 |
| Annen kortsiktig gjeld | | 61 863 | 37 723 |
| Sum kortsiktig gjeld | | 321 976 | 120 525 |
| Sum gjeld | | 413 062 | 290 525 |
| Sum egenkapital og gjeld | | 666 564 | 218 081 |

Gran, 08.04.2024
Styret i Småbrukskontoret AS

Yann Charles M Bougaran
styreleder

Ellen Margrethe Fougner
styremedlem

Martine Andresen Bougaran
styremedlem/daglig leder



Regnskapsprinsipper

Årsregnskapet er satt opp i samsvar med regnskapsloven og NRS 8 - God regnskapsskikk for små foretak.

DRIFTSINNETEKTER

Inntektsføring ved salg av varer skjer på leveringstidspunktet. Tjenester inntektsføres etter hvert som de leveres.

SKATT

Skattekostnaden i resultatregnskapet omfatter både periodens betalbare skatt og endring i utsatt skatt. Utsatt skatt er beregnet med 22 % på grunnlag av de midlertidige forskjeller som eksisterer mellom regnskapsmessige og skattemessige verdier, samt ligningsmessig underskudd til fremføring ved utgangen av regnskapsåret. Skatteøkende og skattereduserende midlertidige forskjeller som reverserer eller kan reverseres i samme periode er utlignet og nettoført.

KLASSIFISERING OG VURDERING AV OMLØPSMIDLER

Omløpsmidler og kortsiktig gjeld omfatter normalt poster som forfaller til betaling innen ett år etter balansedagen, samt poster som knytter seg til varekretsløpet. Omløpsmidler vurderes til laveste verdi av anskaffelseskost og virkelig verdi.

FORDRINGER

Kundefordringer og andre fordringer oppføres til pålydende etter fradrag for avsetning til forventet tap. Avsetning til tap gjøres på grunnlag av en individuell vurdering av de enkelte fordringene.

Note 1 Lønnskostnader og antall årsverk

LØNNSKOSTNADER

| | 2023 | 2022 |
|--------------------|------------------|----------------|
| Lønninger | 866 043 | 357 231 |
| Arbeidsgiveravgift | 128 171 | 52 977 |
| Andre ytelser | 52 596 | 32 789 |
| Sum | 1 046 811 | 442 997 |

Selskapet har i 2023 sysselsatt 1 årsverk. Selskapet er pliktig å inneha OTP avtale. Ansatt er innmeldt i OTP.

Note 2 Skatt

| Årets skattekostnad | 2023 | 2022 |
|--|----------------|-----------------|
| Resultatført skatt på ordinært resultat: | | |
| Betalbar skatt | 63 767 | 0 |
| Endring i utsatt skattefordel | 0 | 0 |
| Skattekostnad ordinært resultat | 63 767 | 0 |
| Skattepliktig inntekt: | | |
| Resultat før skatt | 389 713 | -96 874 |
| Permanente forskjeller | 2 579 | -5 570 |
| Anvendelse av fremførbart underskudd | -102 441 | 0 |
| Skattepliktig inntekt | 289 851 | -102 444 |

Betalbar skatt i balansen:



| | | |
|--------------------------------------|---------------|----------|
| Betalbar skatt på årets resultat | 63 767 | 0 |
| Sum betalbar skatt i balansen | 63 767 | 0 |

Skatteeffekten av midlertidige forskjeller som har gitt opphav til utsatt skatt og utsatte skattefordeler, spesifisert på typer av midlertidige forskjeller

| | 2023 | 2022 | Endring |
|---|----------|----------|----------|
| Akkumulert fremførbart underskudd | 0 | -102 441 | -102 441 |
| Inngår ikke i beregningen av utsatt skatt | 0 | 102 441 | 102 441 |
| Utsatt skatt / skattefordel (22 %) | 0 | 0 | 0 |

I henhold til God regnskapsskikk for små foretak balanseføres ikke utsatt skattefordel.

Note 3 Egenkapital

| | Aksjekapital | Overkurs | Annen Innskutt egenkapital | Annen egenkapital | Sum egenkapital |
|----------------------|---------------|----------|----------------------------|-------------------|-----------------|
| Pr. 31.12.2022 | 30 000 | 0 | -5 570 | -96 874 | -72 444 |
| Årets resultat | | | | 325 946 | 325 946 |
| Pr 31.12.2023 | 30 000 | 0 | -5 570 | 229 072 | 253 502 |

Note 4 Fortsatt drift

Resultatet for 2023 viser et overskudd på kr. 325 946 etter skatt, mot kr. -96 874 i 2022. Soliditeten og likviditeten er fortsatt god og det er ikke noe som indikerer at driften ikke kan fortsette. Omsetningen forventer vi vil gi positive bidrag til resultatet i årene som kommer. Styret vurderer at forutsetningene for fortsatt drift er til stede og legger det til grunn for sin virksomhet.