



ÅRSREGNSKAPET FOR REGNSKAPSÅRET 2023 - GENERELL INFORMASJON

Enheten

Organisasjonsnummer:	963 814 690
Organisasjonsform:	Aksjeselskap
Foretaksnavn:	WE KINGS HOLDING AS
Forretningsadresse:	Amtmann Graffs gate 17 9900 KIRKENES

Regnskapsår

Årsregnskapets periode:	01.01.2023 - 31.12.2023
-------------------------	-------------------------

Konsern

Mørselskap i konsern:	Ja
Konsernregnskap lagt ved:	Ja

Regnskapsregler

Regler for små foretak benyttet:	Nei
Benyttet ved utarbeidelsen av årsregnskapet til selskapet:	Regnskapslovens alminnelige regler
Benyttet ved utarbeidelsen av årsregnskapet til konsernet:	Regnskapslovens alminnelige regler

Årsregnskapet fastsatt av kompetent organ

Bekreftet av representant for selskapet:	Kai Blix Iversen
Dato for fastsettelse av årsregnskapet:	12.09.2024

Grunnlag for avgivelse

År 2023: Årsregnskapet er elektronisk innlevert
År 2022: Tall er hentet fra elektronisk innlevert årsregnskap fra 2023

Det er ikke krav til at årsregnskapet m.v. som sendes til Regnskapsregisteret er undertegnet. Kontrollen på at dette er utført ligger hos revisor/enhetens øverste organ. Sikkerheten ivaretas ved at innsender har rolle/rettighet for innsending av årsregnskapet via Altinn, og ved at det bekreftes at årsregnskapet er fastsatt av kompetent organ.

Brønnøysundregistrene, 15.07.2025



Resultatregnskap

Beløp i: NOK	Note	2023	2022
RESULTATREGNSKAP			
Kostnader			
Annen driftskostnad		27 815	29 065
Sum kostnader		27 815	29 065
Driftsresultat		-27 815	-29 065
Finansinntekter og finanskostnader			
Annen finansinntekt		2 000 000	2 056 779
Sum finansinntekter		2 000 000	2 056 779
Netto finans		2 000 000	2 056 779
Resultat før skattekostnad		1 972 185	2 027 714
Årsresultat		1 972 185	2 027 714
Overføringer og disponeringer			
Ordinært utbytte		2 000 000	2 000 000
Overføringer til/fra annen egenkapital		-27 815	27 714
Sum overføringer og disponeringer		1 972 185	2 027 714



Balanse

Beløp i: NOK	Note	2023	2022
BALANSE - EIENDELER			
Anleggsmidler			
Immaterielle eiendeler			
Finansielle anleggsmidler			
Investering i datterselskap	5	1 777 500	1 777 500
Sum finansielle anleggsmidler		1 777 500	1 777 500
Sum anleggsmidler		1 777 500	1 777 500
Omløpsmidler			
Varer			
Fordringer			
Andre fordringer	10	2 077 715	2 077 716
Sum fordringer		2 077 715	2 077 716
Bankinnskudd, kontanter og lignende			
Bankinnskudd, kontanter og lignende	7	163 348	164 913
Sum bankinnskudd, kontanter og lignende		163 348	164 913
Sum omløpsmidler		2 241 063	2 242 629
SUM EIENDELER		4 018 563	4 020 129
BALANSE - EGENKAPITAL OG GJELD			
Egenkapital			
Innskutt egenkapital			
Selskapskapital	8,11	100 200	100 200
Sum innskutt egenkapital		100 200	100 200
Opptjent egenkapital			
Annen egenkapital	11	1 842 638	1 870 453
Sum opptjent egenkapital		1 842 638	1 870 453



Balanse

Beløp i: NOK	Note	2023	2022
Sum egenkapital		1 942 838	1 970 653
Sum langsiktig gjeld		0	0
Kortsiktig gjeld			
Utbytte		2 000 000	2 000 000
Annen kortsiktig gjeld		75 725	49 475
Sum kortsiktig gjeld		2 075 725	2 049 475
Sum gjeld		2 075 725	2 049 475
SUM EGENKAPITAL OG GJELD		4 018 563	4 020 128



Konsernets resultatregnskap

Beløp i: NOK	Note	2023	2022
RESULTATREGNSKAP			
Inntekter			
Salgsinntekt		116 272 031	110 865 635
Annen driftsinntekt	12	5 071 849	4 387 437
Sum inntekter		121 343 880	115 253 072
Kostnader			
Varekostnad		73 793 283	68 143 722
Lønnskostnad	2	20 189 592	18 162 922
Avskrivning på varige driftsmidler og immaterielle eiendeler	3	3 604 983	3 734 946
Annen driftskostnad	2	11 824 569	10 324 927
Sum kostnader		109 412 427	100 366 517
Driftsresultat		11 931 453	14 886 555
Finansinntekter og finanskostnader			
Annen renteinntekt		526 572	249 578
Annen finansinntekt		375 669	243 822
Sum finansinntekter		902 241	493 400
Annen rentekostnad		2 901 059	2 114 974
Annen finanskostnad		146 095	133 237
Sum finanskostnader		3 047 154	2 248 211
Netto finans		-2 144 913	-1 754 811
Resultat før skattekostnad		9 786 540	13 131 744
Skattekostnad	4	2 150 282	2 747 418
Årsresultat		7 636 258	10 384 326



Konsernets balanse

Beløp i: NOK	Note	2023	2022
BALANSE - EIENDELER			
Anleggsmidler			
Immaterielle eiendeler			
Konsesjoner, patenter, lisenser, varemerker og lignende rettigheter	3,9	0	148 000
Sum immaterielle eiendeler		0	148 000
Varige driftsmidler			
Tomter, bygninger og annen fast eiendom	3,9	85 678 844	86 758 277
Maskiner og anlegg	3,9	1 049 000	1 850 000
Driftsløsøre, inventar, verktøy, kontormaskiner og lignende	3,9	1 771 000	1 666 000
Sum varige driftsmidler		88 498 844	90 274 277
Finansielle anleggsmidler			
Investeringer i aksjer og andeler	5	1 960 000	1 960 000
Sum finansielle anleggsmidler		1 960 000	1 960 000
Sum anleggsmidler		90 458 844	92 382 277
Omløpsmidler			
Varer			
Varer	9	27 241 653	26 069 524
Sum varer		27 241 653	26 069 524
Fordringer			
Kundefordringer	9	15 873 538	10 038 926
Andre fordringer	10	7 249 252	6 272 335
Sum fordringer		23 122 790	16 311 261
Bankinnskudd, kontanter og lignende			
Bankinnskudd, kontanter og lignende	7	23 917 321	26 223 288
Sum bankinnskudd, kontanter og lignende		23 917 321	26 223 288
Sum omløpsmidler		74 281 764	68 604 073
SUM EIENDELER		164 740 608	160 986 350



Konsernets balanse

Beløp i: NOK	Note	2023	2022
BALANSE - EGENKAPITAL OG GJELD			
Egenkapital			
Innskutt egenkapital			
Selskapskapital	8,11	100 200	100 200
Sum innskutt egenkapital		100 200	100 200
Opptjent egenkapital			
Annen egenkapital	11	84 782 705	79 146 448
Sum opptjent egenkapital		84 782 705	79 146 448
Sum egenkapital		84 882 905	79 246 648
Gjeld			
Langsiktig gjeld			
Utsatt skatt	4	2 835 523	2 997 103
Andre avsetninger for forpliktelser	12		95 000
Sum avsetninger for forpliktelser		2 835 523	3 092 103
Annen langsiktig gjeld			
Gjeld til kredittinstitusjoner	9 971 208	49 802 094	54 103 566
Sum annen langsiktig gjeld		49 802 094	54 103 566
Sum langsiktig gjeld		52 637 617	57 195 669
Kortsiktig gjeld			
Leverandørgjeld		16 049 133	13 815 824
Betalbar skatt	4	2 311 862	3 013 628
Skyldige offentlige avgifter		2 659 217	2 526 769
Utbytte		2 000 000	2 000 000
Annen kortsiktig gjeld		4 199 874	3 187 812
Sum kortsiktig gjeld		27 220 086	24 544 033
Sum gjeld		79 857 703	81 739 702
SUM EGENKAPITAL OG GJELD		164 740 608	160 986 350



Konsernets balanse

Beløp i: NOK	Note	2023	2022
---------------------	-------------	-------------	-------------



Brønnøysundregistrene

ÅRSREGNSKAP FOR REGNSKAPSÅRET 2023 - GENERELL INFORMASJON

Journalnummer: 2024 746926

Enheten

Organisasjonsnummer: 963 814 690
Organisasjonsform: Aksjeselskap
Foretaksnavn: WE KINGS HOLDING AS
Forretningsadresse: Amtmann Graffs gate 17
9900 KIRKENES

Regnskapsår

Årsregnskapets periode: 01.01.2023 - 31.12.2023

Konsern

Morselskap i konsern: Ja
Konsernregnskap lagt ved: Ja

Regnskapsregler

Regler for små foretak benyttet: Nei
Benyttet ved utarbeidelsen av
årsregnskapet til selskapet: Regnskapslovens alminnelige regler
Benyttet ved utarbeidelsen av
årsregnskapet til konsernet: Regnskapslovens alminnelige regler

Årsregnskapet fastsatt av kompetent organ

Bekreftet av representant for selskapet: Kai Blix Iversen
Dato for fastsettelse av årsregnskapet: 12.09.2024

Revisjon

Årsregnskapet er utarbeidet av ekstern
autorisert regnskapsfører: Ja

Grunnlag for avgivelse

År 2023: Årsregnskap er elektronisk innlevert.
År 2022: Tall er hentet fra elektronisk innlevert årsregnskap fra 2023.

Det er ikke krav til at årsregnskapet m.v. som sendes til Regnskapsregisteret er undertegnet. Kontrollen på at dette er utført ligger hos revisor/enhetens øverste organ. Sikkerheten ivaretas ved at innsender har rolle/rettighet for innsending av årsregnskapet via Altinn, og ved at det bekreftes at årsregnskapet er fastsatt av kompetent organ.

Brønnøysundregistrene, 18.09.2024



Organisasjonsnr: 963 814 690
WE KINGS HOLDING AS

RESULTATREGNSKAP

Beløp i: NOK	Note	2023	2022
RESULTATREGNSKAP			
Kostnader			
Annen driftskostnad		27 815	29 065
Sum kostnader		27 815	29 065
Driftsresultat		-27 815	-29 065
Finansinntekter og finanskostnader			
Annen finansinntekt		2 000 000	2 056 779
Sum finansinntekter		2 000 000	2 056 779
Netto finans		2 000 000	2 056 779
Resultat før skattekostnad		1 972 185	2 027 714
Årsresultat		1 972 185	2 027 714
Overføringer og disponeringer			
Ordinært utbytte		2 000 000	2 000 000
Overføringer til/fra annen egenkapital		-27 815	27 714
Sum overføringer og disponeringer		1 972 185	2 027 714



Organisasjonsnr: 963 814 690
WE KINGS HOLDING AS

BALANSE

Beløp i: NOK **Note** **2023** **2022**

BALANSE - EIENDELER

Anleggsmidler Immaterielle eiendeler

Finansielle anleggsmidler

Investering i datterselskap 5 1 777 500 1 777 500

Sum finansielle anleggsmidler 1 777 500 1 777 500

Sum anleggsmidler 1 777 500 1 777 500

Omløpsmidler

Varer

Fordringer

Andre fordringer 10 2 077 715 2 077 716

Sum fordringer 2 077 715 2 077 716

Bankinnskudd, kontanter og lignende

Bankinnskudd, kontanter og lignende 7 163 348 164 913

Sum bankinnskudd, kontanter og lignende 163 348 164 913

Sum omløpsmidler 2 241 063 2 242 629

SUM EIENDELER 4 018 563 4 020 129

BALANSE - EGENKAPITAL OG GJELD

Egenkapital

Innskutt egenkapital

Selskapskapital 8,11 100 200 100 200

Sum innskutt egenkapital 100 200 100 200

Opptjent egenkapital

Annen egenkapital 11 1 842 638 1 870 453

Sum opptjent egenkapital 1 842 638 1 870 453

Sum egenkapital 1 942 838 1 970 653

Sum langsiktig gjeld 0 0

Kortsiktig gjeld

Utbytte 2 000 000 2 000 000

Annen kortsiktig gjeld 75 725 49 475



Sum kortsiktig gjeld	2 075 725	2 049 475
Sum gjeld	2 075 725	2 049 475
SUM EGENKAPITAL OG GJELD	4 018 563	4 020 128



Organisasjonsnr: 963 814 690
WE KINGS HOLDING AS

KONSERNRESULTATREGNSKAP

Beløp i: NOK	Note	2023	2022
RESULTATREGNSKAP			
Inntekter			
Salgsinntekt		116 272 031	110 865 635
Annen driftsinntekt	12	5 071 849	4 387 437
Sum inntekter		121 343 880	115 253 072
Kostnader			
Varekostnad		73 793 283	68 143 722
Lønnskostnad	2	20 189 592	18 162 922
Avskrivning på varige driftsmidler og immaterielle eiendeler	3	3 604 983	3 734 946
Annen driftskostnad	2	11 824 569	10 324 927
Sum kostnader		109 412 427	100 366 517
Driftsresultat		11 931 453	14 886 555
Finansinntekter og finanskostnader			
Annen renteinntekt		526 572	249 578
Annen finansinntekt		375 669	243 822
Sum finansinntekter		902 241	493 400
Annen rentekostnad		2 901 059	2 114 974
Annen finanskostnad		146 095	133 237
Sum finanskostnader		3 047 154	2 248 211
Netto finans		-2 144 913	-1 754 811
Resultat før skattekostnad		9 786 540	13 131 744
Skattekostnad	4	2 150 282	2 747 418
Årsresultat		7 636 258	10 384 326



Organisasjonsnr: 963 814 690
WE KINGS HOLDING AS

KONSERNBALANSE

Beløp i: NOK	Note	2023	2022
BALANSE - EIENDELER			
Anleggsmidler			
Immaterielle eiendeler			
Konsesjoner, patenter, lisenser, varemerker og lignende rettigheter	3,9	0	148 000
Sum immaterielle eiendeler		0	148 000
Varige driftsmidler			
Tomter, bygninger og annen fast eiendom	3,9	85 678 844	86 758 277
Maskiner og anlegg	3,9	1 049 000	1 850 000
Driftsløsøre, inventar, verktøy, kontormaskiner og lignende	3,9	1 771 000	1 666 000
Sum varige driftsmidler		88 498 844	90 274 277
Finansielle anleggsmidler			
Investeringer i aksjer og andeler	5	1 960 000	1 960 000
Sum finansielle anleggsmidler		1 960 000	1 960 000
Sum anleggsmidler		90 458 844	92 382 277
Omløpsmidler			
Varer			
Varer	9	27 241 653	26 069 524
Sum varer		27 241 653	26 069 524
Fordringer			
Kundefordringer	9	15 873 538	10 038 926
Andre fordringer	10	7 249 252	6 272 335
Sum fordringer		23 122 790	16 311 261
Bankinnskudd, kontanter og lignende			
Bankinnskudd, kontanter og lignende	7	23 917 321	26 223 288
Sum bankinnskudd, kontanter og lignende		23 917 321	26 223 288
Sum omløpsmidler		74 281 764	68 604 073
SUM EIENDELER		164 740 608	160 986 350
BALANSE - EGENKAPITAL OG GJELD			



Egenkapital			
Innskutt egenkapital			
Selskapskapital	8,11	100 200	100 200
Sum innskutt egenkapital		100 200	100 200
Opptjent egenkapital			
Annen egenkapital	11	84 782 705	79 146 448
Sum opptjent egenkapital		84 782 705	79 146 448
Sum egenkapital		84 882 905	79 246 648
Gjeld			
Langsiktig gjeld			
Utsatt skatt	4	2 835 523	2 997 103
Andre avsetninger for forpliktelseser	12		95 000
Sum avsetninger for forpliktelseser		2 835 523	3 092 103
Annen langsiktig gjeld			
Gjeld til kredittinstitusjoner	9 971 208	49 802 094	54 103 566
Sum annen langsiktig gjeld		49 802 094	54 103 566
Sum langsiktig gjeld		52 637 617	57 195 669
Kortsiktig gjeld			
Leverandørgjeld		16 049 133	13 815 824
Betalbar skatt	4	2 311 862	3 013 628
Skyldige offentlige avgifter		2 659 217	2 526 769
Utbytte		2 000 000	2 000 000
Annen kortsiktig gjeld		4 199 874	3 187 812
Sum kortsiktig gjeld		27 220 086	24 544 033
Sum gjeld		79 857 703	81 739 702
SUM EGENKAPITAL OG GJELD		164 740 608	160 986 350



Organisasjonsnr: 963 814 690
WE KINGS HOLDING AS

NOTEOPPLYSNINGER - SELSKAP - alle poster oppgitt i hele tall

Note
2

Antall årsverk i regnskapsåret
0.00

<u>Sum</u>	<u>Beløp</u>
<u>Balanseført verdi 31.12.</u>	<u>Varige driftsmidler Immaterielle eiend.</u>

Konsernregnskap

Morselskapet sitt navn

Forretningskontor for morselskapet

Begrunnelse for at datterselskap er utelatt fra konsolideringen

<u>Samlet beløp - tilknyttet selskap</u>	<u>Årets</u>	<u>Fjorårets</u>
--	--------------	------------------

<u>Samlet beløp - foretak i samme konsern</u>	<u>Årets</u>	<u>Fjorårets</u>
---	--------------	------------------

<u>Samlet beløp - foretak i samme konsern</u>	<u>Årets</u>	<u>Fjorårets</u>
---	--------------	------------------

<u>Samlet beløp - felles kontrollert virksomhet</u>	<u>Årets</u>	<u>Fjorårets</u>
---	--------------	------------------

<u>Pantstillelse</u>	<u>Beløp</u>
----------------------	--------------

<u>Beholdning av egne aksjer</u>	<u>Antall</u>	<u>Pålydende</u>	<u>Andel av aksjek.</u>
----------------------------------	---------------	------------------	-------------------------



Organisasjonsnr: 963 814 690
WE KINGS HOLDING AS

NOTEOPPLYSNINGER - KONSERN - alle poster oppgitt i hele tall

Note
2

Antall årsverk i regnskapsåret
28.00

<u>Sum</u>	<u>Beløp</u>
<u>Balanseført verdi 31.12.</u>	<u>Varige driftsmidler Immaterielle eiend.</u>

Konsernregnskap

Morselskapet sitt navn

Forretningskontor for morselskapet

Begrunnelse for at datterselskap er utelatt fra konsolideringen

<u>Samlet beløp - tilknyttet selskap</u>	<u>Årets</u>	<u>Fjorårets</u>
--	--------------	------------------

<u>Samlet beløp - foretak i samme konsern</u>	<u>Årets</u>	<u>Fjorårets</u>
---	--------------	------------------

<u>Samlet beløp - foretak i samme konsern</u>	<u>Årets</u>	<u>Fjorårets</u>
---	--------------	------------------

<u>Samlet beløp - felles kontrollert virksomhet</u>	<u>Årets</u>	<u>Fjorårets</u>
---	--------------	------------------

<u>Pantstillelse</u>	<u>Beløp</u>
----------------------	--------------

<u>Beholdning av egne aksjer</u>	<u>Antall</u>	<u>Pålydende</u>	<u>Andel av aksjek.</u>
----------------------------------	---------------	------------------	-------------------------



Tel: 91 54 42 05
Tel: 90 88 59 25
Tel: 93 45 89 98
mm@drevisjon.no
od@drevisjon.no
bd@drevisjon.no

Degerstrøms Revisjon AS
Dr. Wesselsgate 10
9900 Kirkenes
Foretaksregisteret: NO 911 879 999 MVA
www.drevisjon.no

Til generalforsamlingen i We Kings Holding AS

Uavhengig revisors beretning

Konklusjon

Vi har revidert årsregnskapet for We Kings Holding AS som viser et overskudd i selskapsregnskapet på NOK 1.972.185 og et overskudd i konsernregnskapet på NOK 7.636.258. Årsregnskapet består av:

- selskapsregnskapet, som består av balanse per 31. desember 2023, resultatregnskap og kontantstrømoppstilling for regnskapsåret avsluttet per denne datoen og noter til årsregnskapet, herunder et sammendrag av viktige regnskapsprinsipper, og
- konsernregnskapet, som består av balanse per 31. desember 2023, resultatregnskap og kontantstrømoppstilling for regnskapsåret avsluttet per denne datoen og noter til årsregnskapet, herunder et sammendrag av viktige regnskapsprinsipper.

Etter vår mening

- oppfyller årsregnskapet gjeldende lovkrav,
- gir selskapsregnskapet et rettviseende bilde av selskapets finansielle stilling per 31. desember 2023 og av dets resultater og kontantstrømmer for regnskapsåret avsluttet per denne datoen i samsvar med regnskapslovens regler og god regnskapsskikk i Norge, og
- gir konsernregnskapet et rettviseende bilde av konsernets finansielle stilling per 31. desember 2023 og av dets resultater og kontantstrømmer for regnskapsåret avsluttet per denne datoen i samsvar med regnskapslovens regler og god regnskapsskikk i Norge.

Grunnlag for konklusjonen

Vi har gjennomført revisjonen i samsvar med International Standards on Auditing (ISA-ene). Våre oppgaver og plikter i henhold til disse standardene er beskrevet nedenfor under *Revisors oppgaver og plikter ved revisjonen av årsregnskapet*. Vi er uavhengige av selskapet og konsernet i samsvar med kravene i relevante lover og forskrifter i Norge og International Code of Ethics for Professional Accountants (inkludert internasjonale uavhengighetsstandarder) utstedt av International Ethics Standards Board for Accountants (IESBA-reglene), og vi har overholdt våre øvrige etiske forpliktelser i samsvar med disse kravene. Innhentet revisjonsbevis er etter vår vurdering tilstrekkelig og hensiktsmessig som grunnlag for vår konklusjon.

Øvrig informasjon

Styret og daglig leder (ledelsen) er ansvarlige for informasjonen i årsberetningen og annen øvrig informasjon som er publisert sammen med årsregnskapet. Øvrig informasjon omfatter informasjon i årsrapporten bortsett fra årsregnskapet og den tilhørende revisjonsberetningen. Vår konklusjon om årsregnskapet ovenfor dekker verken informasjonen i årsberetningen eller annen øvrig informasjon.



I forbindelse med revisjonen av årsregnskapet er det vår oppgave å lese årsberetningen og annen øvrig informasjon. Formålet er å vurdere hvorvidt det foreligger vesentlig inkonsistens mellom årsberetningen, annen øvrig informasjon og årsregnskapet og den kunnskap vi har opparbeidet oss under revisjonen av årsregnskapet, eller hvorvidt informasjon i årsberetningen og annen øvrig informasjon ellers fremstår som vesentlig feil. Vi har plikt til å rapportere dersom årsberetningen eller annen øvrig informasjon fremstår som vesentlig feil. Vi har ingenting å rapportere i så henseende.

Basert på kunnskapen vi har opparbeidet oss i revisjonen, mener vi at årsberetningen

- er konsistent med årsregnskapet og
- inneholder de opplysninger som skal gis i henhold til gjeldende lovkrav.

Vår uttalelse om årsberetningen gjelder tilsvarende for redegjørelsen om samfunnsansvar.

Ledelsens ansvar for årsregnskapet

Ledelsen er ansvarlig for å utarbeide årsregnskapet og for at det gir et rettviseende bilde i samsvar med regnskapslovens regler og god regnskapsskikk i Norge. Ledelsen er også ansvarlig for slik intern kontroll som den finner nødvendig for å kunne utarbeide et årsregnskap som ikke inneholder vesentlig feilinformasjon, verken som følge av misligheter eller utilsiktede feil.

Ved utarbeidelsen av årsregnskapet er ledelsen ansvarlig for å ta standpunkt til selskapets og konsernets evne til fortsatt drift og opplyse om forhold av betydning for fortsatt drift. Forutsetningen om fortsatt drift skal legges til grunn for årsregnskapet så lenge det ikke er sannsynlig at virksomheten vil bli avvirket.

Revisors oppgaver og plikter ved revisjonen av årsregnskapet

Vårt mål er å oppnå betryggende sikkerhet for at årsregnskapet som helhet ikke inneholder vesentlig feilinformasjon, verken som følge av misligheter eller utilsiktede feil, og å avgi en revisjonsberetning som inneholder vår konklusjon. Betryggende sikkerhet er en høy grad av sikkerhet, men ingen garanti for at en revisjon utført i samsvar med ISA-ene, alltid vil avdekke vesentlig feilinformasjon. Feilinformasjon kan oppstå som følge av misligheter eller utilsiktede feil. Feilinformasjon er å anse som vesentlig dersom den enkeltvis eller samlet med rimelighet kan forventes å påvirke de økonomiske beslutningene som brukerne foretar på grunnlag av årsregnskapet.

For videre beskrivelse av revisors oppgaver og plikter vises det til:
<https://revisorforeningen.no/revisjonsberetninger>

Kirkenes, 12. September 2024

Degerstrøms Revisjon AS

Ørjan Mjøsund Degerstrøm
Statsautorisert revisor
(elektronisk signert)



Styrets årsberetning for 2023 We Kings Holding AS (morselskap) og konsern

Virksomhetens art og hvor den drives.

We Kings Holding AS er et holdingsselskap som er lokalisert i Kirkenes i Sør-Varanger kommune.

We Kings Holding AS eier:

100 % av Kirkenes Trelast Eiendom AS som driver eiendomsutvikling og utleievirksomhet av selskapets eiendomsmasse i Kirkenes i Sør-Varanger kommune.

100 % av Kirkenes Trelast AS som driver med byggevarehandel i Kirkenes i Sør-Varanger kommune.

Videre eier Kirkenes Trelast AS 100 % av Kirkenes Element og Takstol AS som driver med prosjektering, produksjon av bygningselementer og takstoler i Kirkenes i Sør-Varanger kommune.

Fortsatt drift.

Etter styrets oppfatning gir det fremlagte resultatregnskapet og balansen med tilhørende noter en fyldestgjørende informasjon om driften og stilling ved årsskiftet for morselskap og konsern

Forutsetningen om fortsatt drift er til stede, og årsregnskapet for 2023 er satt opp under denne forutsetning.

Styret mener at informasjonen gitt her i årsberetningen gir en rettvise oversikt over selskapets eiendeler og gjeld, finansielle stilling og resultat.

Arbeidsmiljø.

We Kings Holding AS har ingen ansatte. Kirkenes Trelast Eiendom AS har heller ingen ansatte. I henhold til gjeldende lover og forskrifter fører datterselskapene Kirkenes Trelast AS og Kirkenes Element og Takstol AS oversikt over totalt sykefravær blant selskapets ansatte. I 2023 har det totale sykefraværet vært ca 3 %. Styret har en bestemt oppfatning at arbeidsmiljøet og den generelle trivsel på arbeidsplassen er god, og det er ikke iverksatt spesielle tiltak på dette området i år 2023.

Det har ikke vært skader på personer eller driftsmidlene i år 2023.

Ytre miljø.

Selskapet forurensar ikke det ytre miljø mer enn vanlig i bransjen.

Likestilling

We Kings Holding AS har ingen ansatte. Styret består av 2 menn og 0 kvinner. Konsernet har 28 ansatte hvorav 21 er menn og 7 er kvinner. Konsernet praktiserer lik lønn for likt arbeid. Forskjeller i lønn er knyttet til forskjellige stillinger/ansvarsområder. Ledelsen mener at den faktiske tilstand vedrørende



likestilling er tilfredsstillende, og at det ikke er nødvendig å planlegge eller iverksette spesielle tiltak for å forbedre situasjonen.

Fremtidsutvikling

Selskapets styre vurderer selskapets inntjening som tilfredsstillende. Egenkapitalandelen pr. 31.12.2023 er 48,4 %. Det har vært et positivt år i det markedet som selskapet opererer i. Styret forventer at neste års resultat vil være bedre enn årets resultat.

Opplysninger om finansiell risiko

Selskapets kundemasse er bredt og variert sammensatt og det er etter styrets oppfatning ikke markedsrisiko, og heller ikke tapsrisiko av noen betydning for selskapet. Selskapet har ikke kundefordringer i utenlandsk valuta. Etter styrets oppfatning foreligger det ikke finansiell risiko som er av betydning for å bedømme eiendeler, gjeld, finansiell stilling og resultat. Selskapets strategi er at selskapet ikke i vesentlig grad skal eksponeres for slik risiko og at poster som kan påvirkes ikke skal være av en størrelse som medfører at kurs/renteendringer og lignende skal kunne slå vesentlig ut. Selskapets forhold har etter styrets oppfatning hittil ikke gjort det nødvendig eller aktuelt å inngå sikringstransaksjoner.

Forsknings- og utviklingsaktiviteter

Selskapet har ikke hatt forsknings- og utviklingsaktiviteter i 2023.

Ikke-diskriminering og tilgjengelighet

Vi mener at det ikke gjøres forskjeller på ansatte, eller ved ansettelse, på grunn av etnisitet, nasjonal opprinnelse, avstamning, hudfarge, språk, religion eller livssyn.



Disponering av årsresultatet

Styret foreslår at årsresultatet for We Kings Holding AS på kr. 1.972.185 disponeres slik:

Avsatt til utbytte	2.000.000
Overført fra annen egenkapital	<u>-27.815</u>
Sum disponert	<u>1.972.185</u>
Bokført egenkapital pr. 31.12.2023	<u>1.942.838</u>


Styret foreslår at årsresultatet for Konsernet på kr. 7.636.258 disponeres slik:


Overført til annen egenkapital	kr. 5.636.258
Avsatt utbytte	<u>kr. 2.000.000</u>
Sum disponert	<u>kr. 7.636.258</u>

Bokført egenkapital pr. 31.12.2023 for konsernet er kr. 84.882.905.

Kirkenes, 12. September 2024

I styret for We Kings Holding AS


Kai Blix Iversen
Styreleder/daglig leder
SIGN.


Mats Blix Iversen
Styremedlem
SIGN.



Balanse
We Kings Holding AS

Konsern				Morselskap	
2023	2022		Note	2023	2022
		Eiendeler			
		Anleggsmidler			
0	148 000	Immaterielle eiendeler	3, 9	0	0
<u>0</u>	<u>148 000</u>	Sum Immaterielle eiendeler			
		Driftsmidler			
85 678 844	86 758 277	Tomter og bygg	3, 9	0	0
1 049 000	1 850 000	Maskiner og anlegg	3, 9	0	0
1 771 000	1 666 000	Driftsløsøre, inventar	3, 9	0	0
<u>88 498 844</u>	<u>90 274 277</u>	Sum driftsmidler		<u>0</u>	<u>0</u>
		Finansielle anleggsmidler			
0	0	Aksjer i datterselskap	5	1 777 500	1 777 500
1 960 000	1 960 000	Andre aksjer	5	0	0
0	0	Andre langsiktige fordringer		0	0
<u>1 960 000</u>	<u>1 960 000</u>	Sum finansielle anleggsmidler		<u>1 777 500</u>	<u>1 777 500</u>
<u>90 458 844</u>	<u>92 382 277</u>	Sum anleggsmidler		<u>1 777 500</u>	<u>1 777 500</u>
		Omløpsmidler			
27 241 653	26 069 524	Varelager	9	0	0
15 873 538	10 038 926	Kundefordringer	9	0	0
7 249 252	6 272 335	Andre fordringer	10	2 077 715	2 077 716
23 917 321	26 223 288	Bankinnskudd og kontanter	7	163 348	164 913
<u>74 281 764</u>	<u>68 604 073</u>	Sum omløpsmidler		<u>2 241 063</u>	<u>2 242 628</u>
<u>164 740 608</u>	<u>160 986 350</u>	Sum eiendeler		<u>4 018 563</u>	<u>4 020 128</u>





Balanse

We Kings Holding AS

Konsern			Note	Morselskap	
2023	2022			2023	2022
		Egenkapital og gjeld			
		Egenkapital			
		Innskutt egenkapital			
100 200	100 200	Aksjekapital	8, 11	100 200	100 200
100 200	100 200	Sum innskutt aksjekapital		100 200	100 200
		Opptjent egenkapital			
84 782 705	79 146 448	Annen egenkapital	11	1 842 638	1 870 453
84 782 705	79 146 448	Sum opptjent egenkapital		1 842 638	1 870 453
84 882 905	79 246 648	Sum egenkapital		1 942 838	1 970 653
		Gjeld			
		Avsetninger for forpliktelser			
0	95 000	Investeringsstilskudd	12	0	0
2 835 523	2 997 103	Utsatt skatt	4	0	0
2 835 523	3 092 103	Sum avsetning for forpliktelser		0	0
		Annen langsiktig gjeld			
49 802 094	54 103 566	Gjeld til kredittinstitusjoner	9	0	0
49 802 094	54 103 566	Sum annen langsiktig gjeld		0	0
52 637 617	57 195 669	Sum langsiktig gjeld		0	0
		Kortsiktig gjeld			
0	0	Kassekreditt	9	0	0
16 049 133	13 815 824	Leverandørgjeld		0	0
2 659 217	2 526 769	Skyldig offentlige avgifter		0	0
2 311 862	3 013 628	Betalbar skatt	4	0	0
2 000 000	2 000 000	Skyldig utbytte		2 000 000	2 000 000
4 199 874	3 187 812	Annen kortsiktig gjeld		75 725	49 475
27 220 086	24 544 033	Sum kortsiktig gjeld		2 075 725	2 049 475
79 857 703	81 739 702	Sum gjeld		2 075 725	2 049 475
164 740 608	160 986 350	Sum egenkapital og gjeld		4 018 563	4 020 128

Kirkenes, den 12. September 2024
I Styret for We Kings Holding AS


Kai Blix Iversen
Styrets leder/daglig leder
SIGN.


Mats Blix Iversen
Styremedlem
SIGN.



We Kings Holding AS

Konsern			Morselskap	
2023	2022	Kontantstrømoppstilling	2023	2022
		Kontantstrømmer fra operasjonelle aktiviteter		
9 786 540	13 131 744	+/- Resultat før skattekostnad	1 972 185	2 027 714
-3 013 628	-2 260 187	- Periodens betalte skatt	0	0
0	-41 000	+/- Tap/gevinst ved salg av anleggsmidler	0	0
3 604 983	3 734 946	+ Ordinære avskrivninger	0	0
0	0	- Reversering nedskrivning anleggsmidler	0	0
-1 172 129	-2 644 174	+/- Endring varelager	0	0
-3 601 303	1 584 220	+/- Endring kundefordringer/leverandører	26 250	-29 279
0	0	+/- Forskjell kostnadsført pensjon - betalte premier o.l.	0	0
0	0	+/- Effekt valutakursendringer	0	0
0	0	+/- Poster klassifisert som invest. eller finans.akt.	0	0
72 592	-876 134	+/- Endring i andre tidsavgrensingsposter	0	0
<u>5 677 055</u>	<u>12 629 415</u>	= Netto kontantstrøm fra operasjonelle aktiviteter	<u>1 998 435</u>	<u>1 998 435</u>
		Kontantstrømmer fra investeringsaktiviteter		
0	12 000	+ Innbetalinger ved salg av varige driftsmidler	0	0
-1 681 550	-3 290 416	- Utbetalinger ved kjøp av varige driftsmidler	0	0
0	0	+ Innbetalinger ved salg av aksjer og andeler	0	0
0	0	- Utbetalinger ved kjøp av aksjer og andeler	0	0
0	0	+ Innbetalinger ved salg av andre investeringer	0	0
0	0	- Utbetalinger ved kjøp av andre investeringer	0	0
<u>-1 681 550</u>	<u>-3 278 416</u>	= Netto kontantstrøm fra investeringsaktiviteter	<u>0</u>	<u>0</u>
		Kontantstrømmer fra finansieringsaktiviteter		
0	0	+ Innbetalinger ved opptak av ny langsiktig gjeld	0	0
0	0	+ Innbetalinger ved opptak av ny kortsiktig gjeld	0	0
-4 301 472	-4 545 952	- Utbetalinger ved nedbetaling av langsiktig gjeld	0	0
0	0	- Utbetalinger ved nedbetaling av kortsiktig gjeld	0	0
0	0	+/- Netto endring i kassekreditt	0	0
0	0	+ Innbetalinger av egenkapital	0	0
0	0	- Endring av egenkapital	0	0
-2 000 000	-2 000 000	- Utbetalinger av utbytte	-2 000 000	-2 000 000
0	0	+ Endring konsernfordring	0	0
0	0	- Utbetaling av konsernbidrag	0	0
<u>-6 301 472</u>	<u>-6 545 952</u>	= Netto kontantstrøm fra finansieringsaktiviteter	<u>-2 000 000</u>	<u>-2 000 000</u>
		+/- Effekt valutakursendring på kontanter og kontantekvivalenter		
<u>-2 305 967</u>	<u>2 805 047</u>	= Netto endring i kontanter og kontantekv.	<u>-1 565</u>	<u>-1 565</u>
<u>26 223 288</u>	<u>23 418 241</u>	+ Beholdning av kontanter og kontantekv. 1.1.	<u>164 913</u>	<u>166 478</u>
<u>23 917 321</u>	<u>26 223 288</u>	= Beholdning av kontanter og kontantekv. 31.12	<u>163 348</u>	<u>164 913</u>



Noter til regnskapet

Note 1 - Regnskapsprinsipper

Årsregnskapet er satt opp i samsvar med regnskapsloven. Det er utarbeidet etter norske regnskapsstandarder og anbefalinger til god regnskapsskikk.

Konsolideringsprinsipper

Konsernregnskapet omfatter We Kings Holding AS med datterselskaper hvor We Kings Holding AS har bestemmende innflytelse som følge av juridisk eller faktisk kontroll.

We Kings Holding AS eier:

100 % av Kirkenes Trelast Eiendom AS som driver eiendomsutvikling og utleievirksomhet av selskapets eiendomsmasse i Kirkenes i Sør-Varanger kommune.

100 % av Kirkenes Trelast AS som driver med byggevarehandel i Kirkenes i Sør-Varanger kommune.

Videre eier Kirkenes Trelast AS 100 % av Kirkenes Element og Takstol AS som driver med prosjektering, produksjon av bygningselementer og takstoler i Kirkenes i Sør-Varanger kommune.

Konsernregnskapet utarbeides etter ensartede prinsipper, ved at datterselskapet følger de samme regnskapsprinsipper som morselskapet. Interne transaksjoner, fordringer og gjeld elimineres.

Aksjer i datterselskaper er eliminert i konsernregnskapet etter oppkjøpsmetoden. Dette innebærer at det oppkjøpte selskapets eiendeler og gjeld vurderes til virkelig verdi på kjøpstidspunktet, og eventuell merpris ut over dette klassifiseres som goodwill.

Driftsinntekter

Inntektsføring ved salg av varer skjer på leveringstidspunktet. Tjenester inntektsføres etter hvert som de leveres.

Klassifisering og vurdering av balanseposter

Eiendeler bestemt til varig eie eller bruk, samt fordringer med forfall senere enn ett år etter regnskapsårets utløp, er oppført som anleggsmidler. Øvrige eiendeler er klassifisert som omløpsmidler. Gjeld med forfall senere enn ett år etter regnskapsårets utløp er oppført som langsiktig gjeld. Øvrig gjeld er klassifisert som kortsiktig. Kortsiktig del av langsiktig finansiering klassifiseres som langsiktig.

Omløpsmidler vurderes til laveste av anskaffelseskost og virkelig verdi. Kortsiktig gjeld balanseføres til nominelt beløp på opptakstidspunktet.

Anleggsmidler vurderes til anskaffelseskost, men nedskrives til virkelig verdi dersom verdifallet ikke forventes å være forbigående. Langsiktig gjeld balanseføres til nominelt beløp på etableringstidspunktet.

Fordringer

Kundefordringer og andre fordringer er oppført i balansen til pålydende etter fradrag for avsetning til forventet tap. Avsetning til tap gjøres på grunnlag av individuelle vurderinger av de enkelte fordringene. I tillegg gjøres det for øvrige kundefordringer en uspesifisert avsetning for å dekke antatt tap.



Noter til regnskapet

Varer

Varer er vurdert til laveste av anskaffelseskost etter FIFO-metoden og netto salgsverdi.

Aksjer og andeler i tilknyttet selskap og datterselskap

Aksjer vurderes til laveste av gjennomsnittlig anskaffelseskost og virkelig verdi på balansedagen. Mottatt utbytte og konsernbidrag fra datterselskapene er inntektsført som annen finansinntekt.

Varige driftsmidler

Varige driftsmidler balanseføres og avskrives lineært over driftsmidlets levetid dersom de har levetid over 3 år og har en anskaffelseskost som overstiger kr. 15.000. Direkte vedlikehold av driftsmidler kostnadsføres løpende under driftskostnader, mens påkostninger eller forbedringer tillegges driftsmidlets anskaffelseskost og avskrives i takt med driftsmidlet.

Pensjoner

Periodens netto pensjonskostnad er inkludert i posten lønnskostnader, og består av summen av periodens pensjonsopptjening, rentekostnad på den beregnede pensjonsforpliktelsen og forventet avkastning på pensjonsmidlene. Netto beregnet pensjonsforpliktelse er differansen mellom den virkelige verdien av pensjonsmidlene og nåverdien av de beregnede pensjonsforpliktelser. Netto pensjonsforpliktelse er ført opp i balansen under langsiktig gjeld.

Skatt

Skattekostnaden i resultatregnskapet omfatter både periodens betalbare skatt og endring i utsatt skatt. Utsatt skatt er beregnet med 22 % på grunnlag av de midlertidige forskjeller som eksisterer mellom regnskapsmessige og skattemessige verdier ved utgangen av regnskapsåret. Skatte økende og skatte reduserende midlertidige forskjeller som reverserer eller kan reversere i samme periode er utlignet. Utsatt skattefordel er kun oppført i den utstrekning at verdien av denne kan sannsynliggjøres.

Note 2 - Lønnskostnader, antall ansatte, godtgjørelser, lån til ansatte m.m.

Morselskap

We Kings Holding AS har ingen ansatte.

Det er ikke utbetalt lønn eller annen godtgjørelse til daglig leder i morselskapet. Det er ikke utbetalt styrehonorar i morselskapet i år 2023.

Revisjonshonorar for morselskapet

Ordinær revisjon	6.000
Bistand utarbeidelse av regnskap og konsernregnskap	8.000
Sum revisjonshonorar ekskl. mva.	14.000
Annen bistand herunder utarbeidelse av likningspapirer ekskl. mva.	7.000



Noter til regnskapet

Konsern

Lønnskostnader	2023	2022
Lønninger	18.422.527	16.550.481
Pensjonskostnader	1.118.064	957.653
Andre personalkostnader	649.001	654.788
Sum lønnskostnader	<u>20.189.592</u>	<u>18.162.922</u>
Gjennomsnittlig antall ansatte	<u>28</u>	<u>28</u>

Pensjon

Konsernet har oppfylt vilkårene for pensjonsordning forskjellig i de ulike selskapene. Mørselskapet og Kirkenes Trelast Eiendom AS har ingen ansatte, og er følgelig ikke forpliktet etter lov om tjenstepensjon.

I Kirkenes Trelast AS er pensjonsforpliktelsene for ansatte dekket ved en kollektiv pensjonsforsikring. Forpliktelsen er ikke balanseført og den årlige pensjonspremie samt eventuelle tilleggsbetalinger til pensjonspremfond anses som årets pensjonskostnad. Pensjonspremfondet er ved utløpet av året kr. 0. Ordningen omfatter 28 ansatte. Årets pensjonspremie er kr. 1.118.064.

Selskapets pensjonsordning tilfredsstiller kravene i tjenstepensjonsordningen etter lov om tjenstepensjon. Selskapet har AFP - ordning som gir rett til fremtidige ytelser ved tidlig pensjonering etter fylte 62 år. Selskapet betaler en egenandel på 25 % av utbetalt pensjon. Selskapet har ikke balanseført AFP forpliktelsen. Årets AFP kostnad utgjør kr. 0.

Revisjonshonorar

Ordinær revisjon	158.000
Bistand utarbeidelse av regnskap	<u>24.000</u>
Sum revisjonshonorar	<u>182.000</u>
Annen bistand herunder utarbeidelse av likningspapirer	<u>23.000</u>



Noter til regnskapet

Note 3 - Varige driftsmidler

Morselskapet har ingen balanseførte driftsmidler.

Konsern

	Immaterielle eiendeler	Tomter og bygg	Maskiner og anlegg	Driftsløsøre og inventar	Sum
Anskaffelseskost 1.1.23	1.844.790	112.145.371	7.319.981	12.828.032	134.138.174
Tilgang	0	652.302	62.550	966.698	1.681.550
Avgang	0	0	0	0	0
Anskaffelseskost 31.12.23	1.844.790	112.797.673	7.382.531	13.794.730	135.819.724
Akk. avskrivninger 31.12.23	1.844.790	27.118.829	6.333.531	12.023.730	47.320.880
Bokført verdi pr. 31.12.23	0	85.678.844	1.049.000	1.771.000	88.498.844
Årets avskrivninger	148.000	1.731.735	863.550	861.698	3.604.983
Økonomisk levetid	5 år	20 -100 år	5 – 10 år	5 - 10 år	
Avskrivningssats	20 %	1 - 5 %	10 – 20 %	10 - 20 %	
Avskrivningsplan	Lineær	Lineær	Lineær	Lineær	

Konsernet har aktivert kostnader relatert til opparbeidelse av merkenavnet og avskrives lineært over maks 5 år.

Det forventes at dette arbeidet vil gi resultater som godt overstiger de kostnader selskapet har med opparbeidelse av merkenavnet.

Note 4 - Skatt

Positive midlertidige forskjeller mellom finansregnskapet og skatteregnskapet danner grunnlaget for beregning av utsatt skatt i balansen. Negative midlertidige forskjeller som oppstår fra poster der den regnskapsmessige verdien er lavere enn den skattemessige representerer en framtidig skattefordel. Det er brukt en skatteprosent på 22 %.

Beregnet skattemessige resultat for morselskapet:

	2023	2022
Ordinært resultat før skattekostnad	1.972.185	2.027.714
Permanente forskjeller	-2.000.000	-2.056.779
Mottatt konsernbidrag	0	56.779
Endring midlertidige forskjeller	0	0
= Årets skattemessige resultat	-27.815	27.714
-Anvendelse av skattemessig underskudd til fremføring	0	-27.714
Skattepliktig resultat	-27.815	0



Noter til regnskapet

Spesifikasjon av midlertidige forskjeller og beregning av utsatt skattefordel:

Midlertidige forskjeller er knyttet til:	31.12.22	31.12.23	Endring
Underskudd til fremføring	0	-27.815	-27.815
Grunnlag for beregning av utsatt skatt	0	-27.815	-27.815
Utsatt skatt (-skattefordel), 22 %	0	-6.119	6.119

Selskapet har ikke balanseført utsatt skattefordel pr. 31.12.23.

Konsern

Spesifikasjon av skattekostnad:

	Morselskap		Konsern	
	2023	2022	2023	2022
Utsatt skatt (skattefordel) pr. 31.12.	0	0	2.835.523	2.997.103
- Utsatt skatt (skattefordel) pr. 01.01.	0	0	2.997.103	3.263.313
Endring i utsatt skatt (- inntekt)	0	0	-161.580	-266.210
+ Betalbar skatt	0	0	2.311.862	3.013.628
Årets skattekostnad	0	0	2.150.282	2.747.418

Spesifikasjon av midlertidige forskjeller og beregning av utsatt skattefordel konsern:

Midlertidige forskjeller er knyttet til:	31.12.22	31.12.23	Endring
Netto midlertidige forskjeller konsern	13.623.198	12.888.741	734.457
Netto midlertidige forskjeller	13.623.198	12.888.741	734.457
Utsatt skatt	2.997.103	2.835.523	161.580



Noter til regnskapet

Note 5 - Aksjer i datterselskap og andre aksjer

Morselskap

Selskap	Anskaffelses- tidspunkt	Forretnings- kontor	Eierandel/ stemmeandel	Selsk. EK pr. 31.12.23 100 %	Selsk. res. pr. 31.12.23 100 %
Kirkenes Trelast AS	01.01.2001	Sør-Varanger	100,00 %	36.680.718	4.021.462
Kirkenes Trelast Eiendom AS	04.02.1992	Sør-Varanger	100,00 %	44.918.247	3.153.898

Konsern

Selskap	Anskaffelses- tidspunkt	Forretnings- kontor	Eierandel/ stemmeandel	Selsk. EK pr. 31.12.23 100 %	Selsk. res. pr. 31.12.23 100 %
Kirkenes Shipping Service AS	02.01.2017	Sør-Varanger	15 %	6.611.752	1.860.202

Aksjene i Kirkenes Shipping Service AS er bokført til kr. 1.910.000 pr. 31.12.23 og aksjene i Sør-Varanger Invest AS er bokført til kr. 50.000 pr. 31.12.23.

Note 6 - Kundefordringer

Konsern

	2023	2022
Ordinære kundefordringer	16.173.538	10.338.926
Avsetning til tap	-300.000	-300.000
Netto verdi kundefordringer	15.873.538	10.038.926
Balanseførte kundefordringer	15.873.538	10.038.926

Note 7 - Bundne midler

I posten inngår bundne bankinnskudd med kr. 699.382 som vedrører ansattes skattetrekk.



Noter til regnskapet

Note 11 - Egenkapital

Morselskap

	<u>Aksjekapital</u>	<u>Annen EK</u>	<u>Sum</u>
Egenkapital 01.01.2023	100.200	1.870.453	1.970.653
Årsresultat	0	1.972.185	1.972.185
Utbytte	0	-2.000.000	-2.000.000
Egenkapital 31.12.2023	<u>100.200</u>	<u>1.842.638</u>	<u>1.942.838</u>

Note 12 - Investeringsstilskudd

Konsernet har fått et investeringstilskudd på kr. 950.000 som inntektsføres i takt med avskrivningene. Det er inntektsført kr 95.000 i 2023.