



ÅRSREGNSKAPET FOR REGNSKAPSÅRET 2020 - GENERELL INFORMASJON

Enheten

Organisasjonsnummer:	991 860 398
Organisasjonsform:	Aksjeselskap
Foretaksnavn:	ERGON NORDIC AS
Forretningsadresse:	Mjåvannsvegen 118 4628 KRISTIANSAND S

Regnskapsår

Årsregnskapets periode:	01.01.2020 - 31.12.2020
-------------------------	-------------------------

Konsern

Mørselskap i konsern:	Ja
Konsernregnskap lagt ved:	Ja

Regnskapsregler

Regler for små foretak benyttet:	Ja
Benyttet ved utarbeidelsen av årsregnskapet til selskapet:	Regnskapslovens alminnelige regler
Benyttet ved utarbeidelsen av årsregnskapet til konsernet:	Regnskapslovens alminnelige regler

Årsregnskapet fastsatt av kompetent organ

Bekreftet av representant for selskapet:	Tor Øystein Repstad
Dato for fastsettelse av årsregnskapet:	17.03.2021

Grunnlag for avgivelse

År 2020: Årsregnskapet er elektronisk innlevert
År 2019: Tall er hentet fra elektronisk innlevert årsregnskap fra 2020

Det er ikke krav til at årsregnskapet m.v. som sendes til Regnskapsregisteret er undertegnet. Kontrollen på at dette er utført ligger hos revisor/enhetens øverste organ. Sikkerheten ivaretas ved at innsender har rolle/rettighet for innsending av årsregnskapet via Altinn, og ved at det bekreftes at årsregnskapet er fastsatt av kompetent organ.

Brønnøysundregistrene, 13.05.2022



Resultatregnskap

Beløp i: NOK	Note	2020	2019
RESULTATREGNSKAP			
Inntekter			
Salgsinntekt		2 445 640	2 131 200
Annen driftsinntekt		2 128 500	1 935 000
Sum inntekter		4 574 140	4 066 200
Kostnader			
Varekostnad		1 154	10 293
Lønnskostnad		1 865 548	2 569 750
Annen driftskostnad		2 852 516	2 815 807
Sum kostnader		4 719 218	5 395 849
Driftsresultat		-145 078	-1 329 649
Finansinntekter og finanskostnader			
Inntekt på investering i datterselskap		1 000 000	1 400 000
Annen renteinntekt		4 854	20 559
Annen finansinntekt		298	
Sum finansinntekter		1 005 152	1 420 559
Annen rentekostnad		15 464	4 647
Annen finanskostnad		162	
Sum finanskostnader		15 626	4 647
Netto finans		989 526	1 415 912
Ordinært resultat før skattekostnad		844 447	86 263
Skattekostnad på ordinært resultat		189 085	20 891
Ordinært resultat etter skattekostnad		655 362	65 372
Årsresultat		655 362	65 372
Årsresultat etter minoritetsinteresser		655 362	65 372
Totalresultat		655 362	65 372



Resultatregnskap

Beløp i: NOK	Note	2020	2019
Overføringer og disponeringer			
Avsatt til/fra annen egenkapital		655 362	65 372
Sum overføringer og disponeringer		655 362	65 372



Balanse

Beløp i: NOK	Note	2020	2019
BALANSE - EIENDELER			
Anleggsmidler			
Immaterielle eiendeler			
Finansielle anleggsmidler			
Investering i datterselskap		9 559 092	9 559 092
Sum finansielle anleggsmidler		9 559 092	9 559 092
Sum anleggsmidler		9 559 092	9 559 092
Omløpsmidler			
Varer			
Fordringer			
Andre kortsiktige fordringer		23 090	38 798
Krav på innbetaling av selskapskapital		3 294 833	1 529 938
Sum fordringer		3 317 923	1 568 736
Bankinnskudd, kontanter og lignende			
Bankinnskudd, kontanter o.l.		943 571	1 799 347
Sum bankinnskudd, kontanter og lignende		943 571	1 799 347
Sum omløpsmidler		4 261 494	3 368 083
SUM EIENDELER		13 820 586	12 927 175
BALANSE - EGENKAPITAL OG GJELD			
Egenkapital			
Innskutt egenkapital			
Aksjekapital		274 516	274 516
Beholdning av egne aksjer		-27 361	-27 361
Overkurs		2 953 849	2 953 849
Sum innskutt egenkapital		3 201 004	3 201 004



Balanse

Beløp i: NOK	Note	2020	2019
Opptjent egenkapital			
Annen egenkapital		10 008 405	9 353 042
Sum opptjent egenkapital		10 008 405	9 353 042
Sum egenkapital		13 209 409	12 554 046
Sum langsiktig gjeld		0	0
Kortsiktig gjeld			
Leverandørgjeld		165 329	19 935
Betalbar skatt		189 085	6 012
Skyldige offentlige avgifter		106 552	87 557
Annen kortsiktig gjeld		150 211	259 624
Sum kortsiktig gjeld		611 177	373 129
Sum gjeld		611 177	373 129
SUM EGENKAPITAL OG GJELD		13 820 586	12 927 175



Konsernets resultatregnskap

Beløp i: NOK	Note	2020	2019
RESULTATREGNSKAP			
Inntekter			
Salgsinntekt		181 933 209	172 532 316
Annen driftsinntekt		4 044 915	2 836 515
Sum inntekter		185 978 124	175 368 831
Kostnader			
Varekostnad		72 680 989	75 481 455
Lønnskostnad		31 943 508	30 214 705
Avskrivning av driftsmidler og immaterielle eiendeler		16 237 355	14 589 701
Nedskrivning av varige driftsmidler og immaterielle eiendeler		-500 000	500 000
Annen driftskostnad		56 332 483	48 125 058
Sum kostnader		176 694 335	168 910 919
Driftsresultat		9 283 789	6 457 912
Finansinntekter og finanskostnader			
Annen renteinntekt		15 922	410 757
Annen finansinntekt		2 299 640	3 866 592
Sum finansinntekter		2 315 562	4 277 349
Annen rentekostnad		2 140 114	2 300 025
Annen finanskostnad		2 138 944	1 568 004
Sum finanskostnader		4 279 058	3 868 029
Netto finans		-1 963 496	409 320
Ordinært resultat før skattekostnad		7 320 293	6 867 232
Skattekostnad på ordinært resultat		1 760 477	1 877 569
Ordinært resultat etter skattekostnad		5 559 816	4 989 663
Årsresultat		5 559 816	4 989 663
Minoritetsinteresser		-620 720	-314 959
Årsresultat etter minoritetsinteresser		6 180 536	5 304 622



Konsernets resultatregnskap

Beløp i: NOK	Note	2020	2019
Totalresultat		6 180 536	5 304 622
Overføringer og disponeringer			
Avsatt til annen egenkapital		5 559 816	4 989 663
Sum overføringer og disponeringer		5 559 816	4 989 663



Konsernets balanse

Beløp i: NOK	Note	2020	2019
BALANSE - EIENDELER			
Anleggsmidler			
Immaterielle eiendeler			
Varige driftsmidler			
Tomter, bygninger o.a. fast eiendom		14 250 000	12 705 800
Maskiner og anlegg		38 509 845	47 208 125
Driftsløsøre, inventar o.a. utstyr		16 491 241	15 518 739
Sum varige driftsmidler		69 251 086	75 432 664
Sum anleggsmidler		69 251 086	75 432 664
Omløpsmidler			
Varer			
Sum varer		22 535 617	20 376 468
Fordringer			
Kundefordringer		33 735 409	34 472 981
Andre kortsiktige fordringer		3 431 710	2 273 266
Sum fordringer		37 167 119	36 746 247
Bankinnskudd, kontanter og lignende			
Bankinnskudd, kontanter o.l.		1 518 994	8 461
Sum bankinnskudd, kontanter og lignende		1 518 994	8 461
Sum omløpsmidler		61 221 730	57 131 176
SUM EIENDELER		130 472 816	132 563 840
BALANSE - EGENKAPITAL OG GJELD			
Egenkapital			
Innskutt egenkapital			
Aksjekapital		274 516	274 516
Beholdning av egne aksjer		-27 361	-27 361



Konsernets balanse

Beløp i: NOK	Note	2020	2019
Overkurs		2 953 850	2 953 849
Annen innskutt egenkapital		943 846	6 700
Sum innskutt egenkapital		4 144 850	3 207 704
Opptjent egenkapital			
Annen egenkapital		44 291 514	38 549 764
Udisponert resultat			
Minoritetsinteresser		449 821	1 070 541
Sum opptjent egenkapital		44 741 334	39 620 305
Sum egenkapital		48 886 185	42 828 009
Gjeld			
Langsiktig gjeld			
Utsatt skatt		2 885 473	2 709 681
Sum avsetninger for forpliktelser		2 885 473	2 709 681
Annen langsiktig gjeld			
Gjeld til kredittinstitusjoner		7 890 386	11 792 256
Ansvarlig lån Agder Energi AS		33 825 380	41 652 158
Sum annen langsiktig gjeld		41 715 766	53 444 414
Sum langsiktig gjeld		44 601 239	56 154 095
Kortsiktig gjeld			
Kassekreditt Agder Energi AS		8 386 366	5 393 672
Leverandørgjeld		15 900 249	18 096 814
Betalbar skatt		1 203 787	1 613 756
Skyldig offentlige avgifter		3 051 025	2 793 930
Annen kortsiktig gjeld		8 443 965	5 683 564
Sum kortsiktig gjeld		36 985 392	33 581 736
Sum gjeld		81 586 631	89 735 831
SUM EGENKAPITAL OG GJELD		130 472 816	132 563 840



Brønnøysundregistrene

ÅRSREGNSKAP FOR REGNSKAPSÅRET 2020 - GENERELL INFORMASJON

Journalnummer: 2021 275128

Enheten

Organisasjonsnummer: 991 860 398
Organisasjonsform: Aksjeselskap
Foretaksnavn: NEG AS
Forretningsadresse: Mjåvannsvegen 118
4628 KRISTIANSAND S

Regnskapsår

Årsregnskapets periode: 01.01.2020 - 31.12.2020

Konsern

Morselskap i konsern: Ja
Konsernregnskap lagt ved: Ja

Regnskapsregler

Regler for små foretak benyttet: Ja
Benyttet ved utarbeidelsen av
årsregnskapet til selskapet: Regnskapslovens alminnelige regler
Benyttet ved utarbeidelsen av
årsregnskapet til konsernet: Regnskapslovens alminnelige regler

Årsregnskapet fastsatt av kompetent organ

Bekreftet av representant for selskapet: Tor Øystein Repstad
Dato for fastsettelse av årsregnskapet: 17.03.2021

Grunnlag for avgivelse

År 2020: Årsregnskap er elektronisk innlevert.
År 2019: Tall er hentet fra elektronisk innlevert årsregnskap fra 2020.

Det er ikke krav til at årsregnskapet m.v. som sendes til Regnskapsregisteret er undertegnet. Kontrollen på at dette er utført ligger hos revisor/enhetens øverste organ. Sikkerheten ivaretas ved at innsender har rolle/rettighet for innsending av årsregnskapet via Altinn, og ved at det bekreftes at årsregnskapet er fastsatt av kompetent organ.

Brønnøysundregistrene, 09.06.2021



Organisasjonsnr: 991 860 398
NEG AS

RESULTATREGNSKAP

Beløp i: NOK	Note	2020	2019
RESULTATREGNSKAP			
Inntekter			
Salgsinntekt		2 445 640	2 131 200
Annen driftsinntekt		2 128 500	1 935 000
Sum inntekter		4 574 140	4 066 200
Kostnader			
Varekostnad		1 154	10 293
Lønnskostnad		1 865 548	2 569 750
Annen driftskostnad		2 852 516	2 815 807
Sum kostnader		4 719 218	5 395 849
Driftsresultat		-145 078	-1 329 649
Finansinntekter og finanskostnader			
Inntekt på investering i datterselskap		1 000 000	1 400 000
Annen renteinntekt		4 854	20 559
Annen finansinntekt		298	
Sum finansinntekter		1 005 152	1 420 559
Annen rentekostnad		15 464	4 647
Annen finanskostnad		162	
Sum finanskostnader		15 626	4 647
Netto finans		989 526	1 415 912
Ordinært resultat før skattekostnad		844 447	86 263
Skattekostnad på ordinært resultat		189 085	20 891
Ordinært resultat etter skattekostnad		655 362	65 372
Årsresultat		655 362	65 372
Årsresultat etter minoritetsinteresser		655 362	65 372
Totalresultat		655 362	65 372
Overføringer og disponeringer			
Avsatt til/fra annen egenkapital		655 362	65 372
Sum overføringer og disponeringer		655 362	65 372



Organisasjonsnr: 991 860 398
NEG AS

BALANSE

Beløp i: NOK Note 2020 2019

BALANSE - EIENDELER

Anleggsmidler

Immaterielle eiendeler

Finansielle anleggsmidler

Investering i datterselskap 9 559 092 9 559 092

Sum finansielle anleggsmidler 9 559 092 9 559 092

Sum anleggsmidler 9 559 092 9 559 092

Omløpsmidler

Varer

Fordringer

Andre kortsiktige fordringer 23 090 38 798

Krav på innbetaling av selskapskapital 3 294 833 1 529 938

Sum fordringer 3 317 923 1 568 736

Bankinnskudd, kontanter og lignende

Bankinnskudd, kontanter o. l. 943 571 1 799 347

Sum bankinnskudd, kontanter og lignende 943 571 1 799 347

Sum omløpsmidler 4 261 494 3 368 083

SUM EIENDELER 13 820 586 12 927 175

BALANSE - EGENKAPITAL OG GJELD

Egenkapital

Innskutt egenkapital

Aksjekapital 274 516 274 516

Beholdning av egne aksjer -27 361 -27 361

Overkurs 2 953 849 2 953 849

Sum innskutt egenkapital 3 201 004 3 201 004

Opptjent egenkapital

Annen egenkapital 10 008 405 9 353 042

Sum opptjent egenkapital 10 008 405 9 353 042

Sum egenkapital 13 209 409 12 554 046



Sum langsiktig gjeld	0	0
Kortsiktig gjeld		
Leverandørgjeld	165 329	19 935
Betalbar skatt	189 085	6 012
Skyldige offentlige avgifter	106 552	87 557
Annen kortsiktig gjeld	150 211	259 624
Sum kortsiktig gjeld	611 177	373 129
Sum gjeld	611 177	373 129
SUM EGENKAPITAL OG GJELD	13 820 586	12 927 175



Organisasjonsnr: 991 860 398
NEG AS

KONSERNRESULTATREGNSKAP

Beløp i: NOK	Note	2020	2019
RESULTATREGNSKAP			
Inntekter			
Salgsinntekt		181 933 209	172 532 316
Annen driftsinntekt		4 044 915	2 836 515
Sum inntekter		185 978 124	175 368 831
Kostnader			
Varekostnad		72 680 989	75 481 455
Lønnskostnad		31 943 508	30 214 705
Avskrivning av driftsmidler og immaterielle eiendeler		16 237 355	14 589 701
Nedskrivning av varige driftsmidler og immaterielle eiendeler		-500 000	500 000
Annen driftskostnad		56 332 483	48 125 058
Sum kostnader		176 694 335	168 910 919
Driftsresultat		9 283 789	6 457 912
Finansinntekter og finanskostnader			
Annen renteinntekt		15 922	410 757
Annen finansinntekt		2 299 640	3 866 592
Sum finansinntekter		2 315 562	4 277 349
Annen rentekostnad		2 140 114	2 300 025
Annen finanskostnad		2 138 944	1 568 004
Sum finanskostnader		4 279 058	3 868 029
Netto finans		-1 963 496	409 320
Ordinært resultat før skattekostnad			
Skattekostnad på ordinært resultat		7 320 293	6 867 232
Ordinært resultat etter skattekostnad		1 760 477	1 877 569
Ordinært resultat etter skattekostnad		5 559 816	4 989 663
Årsresultat		5 559 816	4 989 663
Minoritetsinteresser		-620 720	-314 959
Årsresultat etter minoritetsinteresser		6 180 536	5 304 622
Totalresultat		6 180 536	5 304 622
Overføringer og disponeringer			



Avsatt til annen egenkapital	5 559 816	4 989 663
Sum overføringer og disponeringer	5 559 816	4 989 663



Organisasjonsnr: 991 860 398
NEG AS

KONSERNBALANSE

Beløp i: NOK **Note** **2020** **2019**

BALANSE - EIENDELER

Anleggsmidler Immaterielle eiendeler

Varige driftsmidler

Tomter, bygninger o.a. fast eiendom	14 250 000	12 705 800
Maskiner og anlegg	38 509 845	47 208 125
Driftsløsøre, inventar o. a. utstyr	16 491 241	15 518 739
Sum varige driftsmidler	69 251 086	75 432 664

Sum anleggsmidler	69 251 086	75 432 664
--------------------------	-------------------	-------------------

Omløpsmidler

Varer

Sum varer	22 535 617	20 376 468
------------------	-------------------	-------------------

Fordringer

Kundefordringer	33 735 409	34 472 981
Andre kortsiktige fordringer	3 431 710	2 273 266
Sum fordringer	37 167 119	36 746 247

Bankinnskudd, kontanter og lignende

Bankinnskudd, kontanter o. l.	1 518 994	8 461
Sum bankinnskudd, kontanter og lignende	1 518 994	8 461

Sum omløpsmidler	61 221 730	57 131 176
-------------------------	-------------------	-------------------

SUM EIENDELER	130 472 816	132 563 840
----------------------	--------------------	--------------------

BALANSE - EGENKAPITAL OG GJELD

Egenkapital

Innskutt egenkapital

Aksjekapital	274 516	274 516
Beholdning av egne aksjer	-27 361	-27 361
Overkurs	2 953 850	2 953 849
Annen innskutt egenkapital	943 846	6 700
Sum innskutt egenkapital	4 144 850	3 207 704

Opptjent egenkapital

Annen egenkapital	44 291 514	38 549 764
-------------------	------------	------------



Udisponert resultat		
Minoritetsinteresser	449 821	1 070 541
Sum opptjent egenkapital	44 741 334	39 620 305
Sum egenkapital	48 886 185	42 828 009
Gjeld		
Langsiktig gjeld		
Utsatt skatt	2 885 473	2 709 681
Sum avsetninger for forpliktelseser	2 885 473	2 709 681
Annen langsiktig gjeld		
Gjeld til kredittinstitusjoner	7 890 386	11 792 256
Ansvarlig lån Agder Energi AS	33 825 380	41 652 158
Sum annen langsiktig gjeld	41 715 766	53 444 414
Sum langsiktig gjeld	44 601 239	56 154 095
Kortsiktig gjeld		
Kassekreditt Agder Energi AS	8 386 366	5 393 672
Leverandørgjeld	15 900 249	18 096 814
Betalbar skatt	1 203 787	1 613 756
Skyldig offentlige avgifter	3 051 025	2 793 930
Annen kortsiktig gjeld	8 443 965	5 683 564
Sum kortsiktig gjeld	36 985 392	33 581 736
Sum gjeld	81 586 631	89 735 831
SUM EGENKAPITAL OG GJELD	130 472 816	132 563 840



Organisasjonsnr: 991 860 398
NEG AS

NOTEOPPLYSNINGER - SELSKAP - alle poster oppgitt i hele tall

Note

Regnskapsprinsipper

Note

10

Antall aksjer og aksjeeiere

<u>Aksjeklasse</u>	<u>Ant. aksjer</u>	<u>Pålydende</u>	<u>Bokført verdi</u>
Ordinære aksjer	1214.00	226.13	274515.75

<u>Aksjeeiere - fritekst</u>	<u>Antall</u>	<u>Eierandel</u>	<u>Aksjeklasse</u>
Thorsland Invest AS	182.00	14.99%	Ordinære aksjer
Thole Invest AS	97.00	7.99%	Ordinære aksjer
Agder Energi Venture AS	814.00	67.05%	Ordinære aksjer
Gfeuda AS	40.00	3.29%	Ordinære aksjer
NEG AS	81.00	6.67%	Ordinære aksjer

<u>Sum</u>	<u>Sum antall</u>	<u>Sum eierandel</u>
	1214.00	100.00%

Note

3

Ytelser til ledende personer

Er det gitt ytelser til ledende person: Nei

Ytelser til daglig leder

<u>Ytelser</u>	<u>Lønn</u>	<u>Pensj.forpl.</u>	<u>Andre godtgj.</u>
----------------	-------------	---------------------	----------------------

Note

3

Ytelser til andre ledende personer

Note

3

Antall årsverk i regnskapsåret



Virksomheten har hatt følgende antall årsverk:
2.00

Note

Lån og sikkerhetsstillelse til ledende personer og aksjeeiere

Er det gitt lån eller sikkerhetsstillelse til ledende personer: Nei

Note

Konsern, tilknyttet selskap og datterselskap

Tilknyttet selskap/datterselskap

<u>Navn og adresse</u>	<u>Eierandel</u>	<u>Stemmeandel</u>	<u>Egenkapital</u>	<u>Resultat</u>
Norsk Energigjenvinning AS	100.00%	100.00%	27227139.00	5062736.00
Norsk Biobrensel AS	100.00%	100.00%	11549542.00	1555324.00
NEG Skog AS	100.00%	100.00%	211553.00	652.00
Norbio Energi AS	100.00%	100.00%	100759.00	-177.00
Norbio AB	100.00%	100.00%	5334590.00	542720.00
Miljøenergi AS	52.00%	52.00%	937085.00	-1293214.00



Organisasjonsnr: 991 860 398
NEG AS

NOTEOPPLYSNINGER - KONSERN - alle poster oppgitt i hele tall

Note

Regnskapsprinsipper



NEG AS

Generalforsamlingsprotokoll

Den 27. april 2021 ble ordinær generalforsamling i NEG AS holdt.

Til stede var:

Geir Kåre Thorsland på vegne av Thorsland Invest AS (182 aksjer)

Ole Thorsland på vegne av Thole Invest AS (97 aksjer)

Tor Øystein Repstad på vegne av Agder Energi Venture AS (814 aksjer).

Tor Øystein Repstad på vegne av NEG AS' egne aksjer (121 aksjer)

1214 av totalt 1214 aksjer var således representert.

Til behandling forelå:

1. Fastsetting av resultatregnskapet og balansen.
2. Disponering av årets resultat
3. Godtgjørelse til revisor
4. Valg av styre

Beslutninger:

1. Styrets årsberetning, årsregnskap og revisors beretning forelå. Regnskapet ble fastsatt som selskapets årsregnskap 2020 overensstemmende med styrets forslag.
2. Styrets forslag til disponering av årets resultat ble vedtatt.
3. Revisors godtgjørelse ble besluttet dekket etter regning.
4. Sittende styre gjenvelges og det er således ingen endringer.

Møteleder refererte innkallingen med dagsorden. Innkallingen og styrets forslag til dagsorden ble enstemmig godkjent. Møteleder erklærte deretter generalforsamlingen for lovlig satt.

Mjåvann, den 27. april 2021

Tor Øystein Repstad
Møteleder og styreleder

Geir Kåre Thorsland
medundertegner



NEG AS

Årsberetning 2020

NEG AS konsern

Virksomheten

Konsernet NEG AS driver innenfor bioenergibransjen. Virksomhetsområdene inkluderer; Mottak av rivningstrevirke. Kverning av rivningstrevirke og hugging av rundvirke. Produksjon, logistikk og handel med brenselflis, biobrensel, smelteverksflis og husdyrstrø. Kjøp og salg av tømmer. Kjøp og salg av varme, ovner og forbrenningsanlegg. Utvikling av bioenergibransjen. Konsernet har hatt virksomhet innen skogsdrift og entreprenørvirksomhet.

Vårt hovedkontor ligger på Mjåvannsvegen 118 i Kristiansand Kommune. Konsernet har virksomhet lokalisert i hele Norge og Sverige.

Norsk Energigjenvinning AS

Datterselskapet sin kjernevirksomhet er mottak og kverning av rivningstrevirke, produksjon av brenselflis og logistikk rundt brenselflis. Datterselskapet har en filial i Sverige.

Norsk Biobrensel AS

Datterselskapets virksomhet består av produksjon av og handel med biobrensel og husdyrstrø, samt utvikling av bioenergibransjen. Virksomheten har produksjon i Åmli, Sjøjord og Kristiansand kommuner.

NEG Skog AS

Datterselskapet driver med produksjon og salg av smelteverksflis, varme, brensel, ovner og forbrenningsanlegg. Det er fortiden ingen aktivitet i dette selskapet.

Norbio Energi AS

Datterselskapet driver med produksjon av og handel med biobrensel og tilgrensete produkter. Det er fortiden ingen aktivitet i dette selskapet.

Norbio AB

Datterselskapet driver med kverning av rivningstrevirke og hugging av tømmer i Sverige.

Miljøenergi AS

Datterselskapet er eid 52% og virksomheten består av produksjon av briketter og husdyrstrø. Virksomheten har sin produksjon på Lista fly- og næringspark på Vanse i Farsund kommune

Sentrale risikoer og usikkerhetsfaktorer

Det er ikke knyttet mer risiko til virksomheten enn det som er vanlig for bransjen.

Finansiell risiko

Konsernet har god styring av sin finansielle risiko, herunder kreditt og likviditet. Konsernet har eksponering i markedet som er normalt for bransjen.

Økonomiske utsikter

Virksomheten er i jevn organisk vekst og vurderer at rammebetingelsene per i dag ligger godt til rette for en fortsatt positiv økonomisk vekst og fortsatt positive regnskapsmessige resultat.



Arbeidsmiljø og likestilling

Arbeidsmiljøet anses som godt i konsernet. Gjennomsnittlig antall årsverk i 2020 har vært 38,6 fordelt på 44 ansatte, hvorav 43 menn og 1 kvinne. Sykefraværet har vært på 1,78 årsverk eller 4,61 % av avtalte dagsverk, hvorav 1,47 % var korttid under 16 dager. Sykefraværet er på et nivå som vurderes høyere enn det normalt har vært for vår virksomhet, men likevel innenfor det som er normalt for bransjen. Sykefraværet generelt i Norge, lå i følge SSB på ca. 6,1 % av avtalte dagsverk. Konsernet har hatt ett arbeidsuhell i 2020 med personskafe og med fravær. Det arbeides kontinuerlig for å ha et godt arbeidsmiljø.

Styremedlemmene er alle menn. Konsernet arbeider i et miljø hvor andel kvinner er svært underrepresentert, og således forventes det ikke å kunne være mulig å oppnå likestilling i store deler av selskapets arbeidsområder. Ledelsen stiller seg positive til flere kvinnelige medarbeidere i fremtiden. Siden selskapet har mindre enn 50 ansatte, og ikke det foreligger noe krav fra arbeidslivets parter per dags dato, foreligger det ikke noen redegjørelsesplikt for likestillingsarbeidet ved avleggelsen av denne årsberetningen.

Påvirkninger av det ytre miljø

Konsernets virksomhet bidrar til å redusere klimautslipp gjennom økt bruk av fornybar energi. Konsernets produksjon har begrensede negative virkninger på det ytre miljø. Konsernets virksomhet gjennomføres med en maskinpark i all hovedsak bestående av dieseldrevne anleggsmaskiner. Forbruket av oljeprodukter er ikke utover det som er normalt og det arbeides kontinuerlig med reduksjon av oljeforbruket. I enkelte tilfeller er også støy en av konsernets utfordringer. Støymålinger foretas med jevne mellomrom. Konsernet forurenses således ikke det ytre miljø utover det som kan anses som normalt for bransjen.

NEG AS Morselskap

Morselskapet driver med besittelse, kjøp og salg av aksjer og deltakelse i andre selskaper. Selskapets hovedkontor ligger i Songdalen Kommune. Det er 2,0 årsverk fordelt på 2 egne ansatte, hvorav 1 mann og 1 kvinne i virksomheten ved utgangen av året. Styremedlemmene er alle menn.

Nøkkeltall (tall i NOK)	konsern 2020	Mor 2020
Driftsinntekter	185 978 124	4 574 140
Ordinært resultat før skatt	7 320 293	844 447
Årsresultat	5 559 816	655 362
Sum eiendeler	130 472 816	13 820 586
Sum egenkapital	48 886 185	13 209 409
Egenkapital i prosent	37,5 %	95,6 %
Egenkapitalrentabilitet før skatt	16,0 %	6,6 %
Overskuddsprosent	3,9 %	18,5 %

Forklaring til beregning av nøkkeltall:

Egenkapital i prosent: Egenkapital / Sum Eiendeler

Egenkapitalrentabilitet: (Ordinært resultat før skatt) / Gjennomsnittlig Egenkapital

Overskuddsprosent: Ordinært resultat før skatt / Driftsinntekter



Disponering av årets resultat (tall i NOK)	Mor 2020
Årsresultat	655 362
Avsatt til annen egenkapital	655 362
Sum overføringer	655 362


Fortsatt drift


Forutsetningen for fortsatt drift er til stede, og årsregnskapet er satt opp under denne forutsetning. Konsernet har fornyet viktige avtaler, og nye avtaler er inngått. Bioenergi bransjen er en bransje hvor rammebetingelsene er i stadig endring. Selskapet tror på bioenergi som en fremtidsrettet løsning og jobber for økt satsing innenfor dette forretningsområdet.


Rettvisende bilde


Årsresultatet i konsernet er gått i fra overskudd på kr 4 989 663 i 2019 til overskudd på kr 5 559 816 i 2020. I morselskapet NEG AS har årsresultatet gått fra overskudd kr 65 372 i 2019 til overskudd kr 655 362 i 2020. Styret bekrefter at årsregnskapet gir et rettvisende bilde av NEG AS morselskap og NEG AS konserns eiendeler og gjeld, finansielle stilling og resultat.


Mjøvann, den 27. april 2021


Tor Øystein Repstad
Styreleder


Ole Thorsland
Styremedlem


Eivind Tønnessen
Styremedlem


Geir Thorsland
Styremedlem


Ole Kristian Hodne
Daglig leder



NEG AS Resultatregnskap

Konsern NEG Gruppen				Morselskap NEG AS	
2020	2019	Note:	DRIFTSINNEKTER OG DRIFTSKOSTNADER	2020	2019
181 933 209	172 532 316	2	Salgsinntekter	2 445 640	2 131 200
4 044 915	2 836 515		Driftsinntekter	2 128 500	1 935 000
185 978 124	175 368 831		Sum driftsinntekter	4 574 140	4 066 200
72 680 989	75 481 455	2,9	Varekostnad	1 154	10 293
31 943 508	30 214 705	3,4	Lønnskostnad	1 865 548	2 569 750
16 237 355	14 589 701	6,7	Ordinær avskrivning	0	0
-500 000	500 000	6,7	Nedskrivning	0	0
56 332 483	48 125 058	5,21	Annen driftskostnad	2 852 516	2 815 807
176 694 335	168 910 919		Sum driftskostnader	4 719 218	5 395 850
9 283 789	6 457 912		Driftsresultat	-145 078	-1 329 650
FINANSINNEKTER OG FINANSKOSTNADER					
0	0	13	Inntekt på investering i datterselskap	1 000 000	1 400 000
2 315 562	4 277 349		Rente- og finansinntekt	5 152	20 559
-4 279 058	-3 868 029	20	Rente- og finanskostnader	-15 627	-4 647
-1 963 496	409 320		Netto finansresultat	989 525	1 415 912
7 320 293	6 867 232		Ordinært resultat før skattekostnad	844 447	86 262
-1 760 477	-1 877 569	14	Skattekostnad på ordinært resultat	-189 085	-20 890
5 559 816	4 989 663		ÅRSRESULTAT	655 362	65 372
-620 720	-314 959		Minoritetens andel	0	0
6 180 536	5 304 622		Majoritetens andel	0	0
OVERFØRINGER:					
5 559 816	4 989 663	11	Avsatt til annen egenkapital	655 362	65 372
0	0		Foreslått utbytte	0	0
5 559 816	4 989 663		Sum overføringer	655 362	65 372


NEG AS
Balanse

Konsern NEG Gruppen			Morselskap NEG AS	
2020	2019	Note: EIENDELER	2020	2019
		Anleggsmidler		
		Varige driftsmidler		
14 250 000	12 705 800	7 Tomter, bygninger og annen fast eiendom	0	0
38 509 845	47 208 125	7 Maskiner og anlegg	0	0
16 491 241	15 518 739	7 Driftsløsøre, inventar, verktøy, kontormaskiner o.l.	0	0
69 251 086	75 432 664	Sum varige driftsmidler	0	0
		Finansielle anleggsmidler		
0	0	12 Investeringer i datterselskaper	9 559 092	9 559 092
0	0	Sum finansielle anleggsmidler	9 559 092	9 559 092
69 251 086	75 432 664	Sum anleggsmidler	9 559 092	9 559 092
		Omløpsmidler		
22 535 617	20 376 468	9 Varebeholdning	0	0
		Fordringer		
33 735 409	34 472 981	16 Kundefordringer	0	0
3 431 710	2 273 266	16 Andre fordringer	23 090	38 798
0	0	15 Fordring konsernselskap	3 294 833	1 529 938
37 167 119	36 746 247	Sum fordringer	3 317 923	1 568 736
1 518 994	8 461	6 Bankinnskudd, kontanter o.l.	943 571	1 799 347
61 221 730	57 131 176	Sum omløpsmidler	4 261 494	3 368 083
130 472 816	132 563 840	SUM EIENDELER	13 820 586	12 927 175


NEG AS
Balanse

Konsern NEG Gruppen			Morselskap NEG AS	
2020	2019	Note:	2020	2019
GJELD OG EGENKAPITAL				
Egenkapital				
Innskutt egenkapital				
274 516	274 516	10	274 516	274 516
-27 361	-27 361		-27 361	-27 361
2 953 849	2 953 849		2 953 849	2 953 849
943 846	6 700		0	0
4 144 850	3 207 704		3 201 004	3 201 004
Opptjent egenkapital				
44 291 514	38 549 764		10 008 405	9 353 043
449 821	1 070 541		0	0
44 741 335	39 620 305		10 008 405	9 353 043
48 886 185	42 828 009	11	13 209 409	12 554 047
Gjeld				
Avsetning for forpliktelser				
2 885 473	2 709 681	14	0	0
2 885 473	2 709 681		0	0
Annen langsiktig gjeld				
7 890 386	11 792 256	17	0	0
33 825 380	41 652 158	17	0	0
41 715 766	53 444 414		0	0
Kortsiktig gjeld				
8 386 366	5 393 672	17	0	0
15 900 249	18 096 814		165 329	19 935
1 203 787	1 613 756	14	189 085	6 012
3 051 025	2 793 930		106 552	87 557
8 443 965	5 683 564		150 211	259 624
36 985 392	33 581 736		611 177	373 128
81 586 631	89 735 831		611 177	373 128
130 472 816	132 563 840		13 820 586	12 927 175
SUM GJELD OG EGENKAPITAL				


Mjåvann, den 27. april 2021




Øystein Repstad
styreleder



Eivind Tønnessen
styremedlem



Ole Thorsland
styremedlem



Ole Kristian Hodnemyr
daglig leder



Geir K. Thorsland
styremedlem



NEG AS Kontantstrøm

Konsern NEG Gruppen			Morselskap NEG AS	
2020	2019		2020	2019
OPERASJONELLE AKTIVITETER				
186 715 696	172 298 472	Innbetalinger fra driftsinntekter	4 589 848	4 336 768
-162 872 940	-160 676 359	Utbetalinger for varer, tjenester og personell	-6 424 148	-5 628 100
-3 727 404	-4 288 708	Leasingleie som er aktivert	0	0
-1 613 756	-322	Betalte skatter	-6 012	0
18 501 596	7 333 083	Kontantstrøm fra operasjonelle aktiviteter	-1 840 312	-1 291 332
INVESTERINGSAKTIVITETER				
-13 433 283	-16 411 998	Investering i varige driftsmidler og immaterielle eiendeler	0	0
0	0	Kjøp av virksomhet/finansielle investeringer	0	-1 200 000
7 318 288	18 889 000	Salg av varige driftsmidler og immaterielle eiendeler	0	0
0	0	Salg av virksomhet/finansielle investeringer	0	0
-6 114 995	2 477 002	Kontantstrøm benyttet til investeringsaktiviteter	0	-1 200 000
FINANSIERINGSAKTIVITETER				
-11 728 648	-6 985 810	Netto endring langsiktig gjeld	0	0
2 992 694	-10 778 703	Netto endring kassekreditt	0	-683 378
0	0	Betalt / mottatt utbytte / konsernbidrag	1 000 000	4 876 076
-2 140 114	-2 300 025	Netto betalte renter	-15 464	-4 647
0	0	Netto endring egne aksjer	0	0
-10 876 068	-20 064 538	Kontantstrøm benyttet til finansieringsaktiviteter	984 536	4 188 051
1 510 533	-10 254 453	Netto endring i betalingsmidler	-855 776	1 696 719
8 461	10 262 914	Betalingsmidler ved årets begynnelse	1 799 347	102 628
1 518 994	8 461	Betalingsmidler ved årets utgang	943 571	1 799 347



NEG AS

Noter til regnskapet 2020

Note 1 Regnskapsprinsipper og virkning av prinsippendringer

Generell informasjon

Konsernregnskapet er satt opp i samsvar med regnskapsloven og god regnskapsskikk

Konsolidering og konsernregnskap

Konsernregnskapet viser det samlede økonomiske resultatet og den finansielle stillingen når morselskapet og datterselskapene presenteres som en økonomisk enhet. Alle selskapsregnskapene som konsolideres i konsernregnskapet er omarbeidet slik at like poster og transaksjoner er behandlet konsistent i konsernregnskapet. Alle interne transaksjoner, fordringer, gjeld og urealisert fortjeneste og tap mellom konsernselskaper elimineres i konsernregnskapet.

Oppkjøp

Fastsetting av kostpris og mer- eller mindreverdianalyser regnskapsføres og måles på tidspunktet for kontroll overtakelse. Kostpris på aksjer i datterselskaper elimineres mot egenkapitalen på oppkjøpstidspunktet. Merverdier fastsettes ut fra virkelig verdi. Det avsettes for utsatt skatt på mer- eller mindreverdier. Eventuell merverdi som ikke kan henføres til identifiserbare eiendeler og forpliktelser, behandles som goodwill.

Periodiserings-, klassifiserings- og vurderingsprinsipper

Regnskapet bygger i samsvar med god regnskapsskikk på transaksjons-, opptjenings-, sammenstillings-, forsiktighets-, sikrings- og kongruensprinsippet. Ved usikkerhet anvendes beste estimat. Regnskapet utarbeides etter ensartede prinsipper og konsistente prinsipper anvendes over tid. Forutsetning om fortsatt drift er lagt til grunn.

Prinsipper for inntekts- og kostnadsføring

Inntekter/kostnader resultatføres når de er opptjent/påløpt. Inntektsføring ved salg av varer og tjenester skjer på leveringstidspunkt. Tjenester inntektsføres i takt med utførelse. Selskapet inntektsfører vederlag for mottatt råstoff på innveingstidspunkt og setter av for kalkuleerte kostnader for bearbeidelse pr. avdeling. For ferdig bearbeidede råstoff inntektsføres vederlag på utskippingstidspunktet.

Hovedregel for vurdering og klassifisering av eiendeler og gjeld

Eiendeler bestemt til varig eie eller bruk er klassifisert som anleggsmidler. Andre eiendeler er klassifisert som omløpsmidler. Fordringer som skal tilbakebetales innen et år er klassifisert som omløpsmidler. Ved klassifisering av kortsiktig og langsiktig gjeld er tilsvarende kriterier lagt til grunn. Anleggsmidler vurderes til anskaffelseskost, men nedskrives til virkelig verdi når verdifallet forventes ikke å være forbigående. Anleggsmidler med begrenset økonomisk levetid avskrives planmessig. Langsiktig lån balanseføres til nominelt mottatt beløp på etableringstidspunktet. Omløpsmidler vurderes til laveste av anskaffelseskost og virkelig verdi. Kortsiktig gjeld balanseføres til nominelt mottatt beløp på etableringstidspunktet.

Finansielle eiendeler

FIFO-metoden er benyttet for tilordning av anskaffelseskost for ombyttbare finansielle eiendeler og balanseføres til laveste verdi av anskaffelseskost og virkelig verdi.

Kundefordringer

Kundefordringer og andre fordringer er oppført i balansen til pålydende, med fradrag for påregnelig tap. Avsetning til tap gjøres på grunnlag av en individuell vurdering av de enkelte fordringene.

Skatter

Skattekostnadene i resultatregnskapet omfatter både periodens betalbare skatt og endring i utsatt skatt. Utsatt skatt er beregnet med 22 % på grunnlag av de midlertidige forskjeller som eksisterer mellom regnskapsmessige og skattemessige verdier samt likningsmessig underskudd til fremføring ved utgangen av regnskapsåret. Skatteøkende og skattereduserende midlertidige forskjeller som reverseres eller kan reverseres i samme periode er utliknet, nettoført og balanseført. Underskudd til fremføring utnyttes ved konsernbidrag så langt det er mulig.

Leieavtaler

Driftsmidler som leies på betingelser som i det vesentligste overfører økonomisk risiko og kontroll til selskapet (finansiell leasing), balanseføres under varige driftsmidler og tilhørende leieforpliktelse medtas som forpliktelse under rentebærende langsiktig gjeld til nåverdien av leiebetalingene. Driftsmidlet avskrives planmessig, og forpliktelsen reduseres med betalt leie etter fradrag for beregnet rentekostnad.



NEG AS

Noter til regnskapet 2020

Note 1 Regnskapsprinsipper og virkning av prinsippendringer (fortsettelse)

Forskning og utvikling

Skattefunn tilskudd blir regnskapsført som en kostnadsreduksjon i henhold til god regnskapsskikk. Tilskuddet regnskapsføres når selskapet har fått godkjent søknad hos Norges Forskningsråd.

Immaterielle eiendeler

Immaterielle eiendeler, herunder goodwill, er balanseført til historisk kost fratrukket akkumulerte av- og nedskrivninger i den utstrekning kriteriene for balanseføring er oppfylt.

Varebeholdninger

Balanseført verdi av varelager er vurdert til laveste av anskaffelseskost og virkelig verdi minus salgskostnader. For råvarer og varer i arbeid beregnes netto salgsværdi til salgsværdien av ferdige tilvirkede varer redusert for gjennværende tilvirkningskostnader og salgskostnader.

Valuta

Transaksjoner i andre valutaer blir omregnet til funksjonell valuta ved å benytte kursen på transaksjonsdagen. Balanseposter i utenlandsk valuta er vurdert til balansedagens kurs. Disse valutaeffektene føres under finansposter. Selskapet benytter valutaterminkontrakter for å sikre fremtidige inntekter og fordringer i utenlandsk valuta. Virkelig verdi av sikringsinstrumenter er ikke balanseført, og realiserte og urealiserte gevinster og tap på sikringsinstrumenter resultatføres ikke før det underliggende sikringsobjektet påvirker resultatregnskapet.

Kontantstrømoppstilling

Oppstillingen er basert på balansen per 31.12. Betalingsmidler omfatter kontanter og bankinnskudd.

Note 2 Salgsinntekt og varekostnad

NEG AS morselskap			NEG AS Konsern		
2020	2019	Per geografisk	2020	2019	
2 445 640	2 131 200	Norge	102 655 085	96 025 424	
-	-	Sverige	56 273 160	50 526 450	
-	-	Danmark	23 004 964	25 980 442	
2 445 640	2 131 200	Sum	181 933 209	172 532 316	
			Per virksomhetsområde	2020	2019
			Omsetning av biobrensel	74 025 177	74 227 594
			Kverning og annet	107 908 032	98 304 722
			Sum	181 933 209	172 532 316
			Varekostnad	2020	2019
			Varekjøp	61 993 524	57 572 154
			Leveringskostnad og transport	2 025 826	9 242 681
			Underentreprenører og annet	8 661 639	8 666 620
			Sum	72 680 989	75 481 455



NEG AS

Noter til regnskapet 2020

Note 3 Lønnskostnad, antall ansatte, godtgjørelser, lån til ansatte mm.

NEG AS morselskap			NEG AS konsern	
2020	2019	Lønnskostnad	2020	2019
1 451 747	2 051 931	Lønn	26 802 436	25 542 584
200 475	301 642	Arbeidsgiveravgift	3 271 273	3 204 988
57 215	62 248	Pensjonskostnader	618 353	691 706
156 111	153 929	Andre lønnsrelaterte ytelser	1 251 446	775 427
1 865 548	2 569 750	Sum	31 943 508	30 214 705
2,0	2,3	Gjennomsnittlig antall årsverk	38,6	35,2

Ledelse i NEG AS konsern		Styret i NEG AS konsern	
2020	2019	2020	2019
1 288 842	1 298 448	Lønn	-
121 471	163 207	Andre godtgjørelser	-
-	-	Styrehonorar	-
1 410 313	1 461 655	Sum	-

Lån, sikkerhetsstillelse og annet, til ledende personer, aksjeeiere m.v.

Det er ikke ytet lån til fordel for aksjeeiere eller medlemmer av styret i NEG AS konsern eller NEG AS.

Ytelser til styremedlemmer

Det utbetales ikke styrehonorar for deltakelse NEG AS konsern styret.

Note 4 Obligatorisk tjenstepensjon

Selskap som inngår i konsernet som har ansatte er pliktig til å ha tjenstepensjonsordning etter lov om obligatorisk tjenstepensjon. Ordningen er etablert i foretak med ansatte. Innbetalt premie kostnadsføres løpende.

Note 5 Revisor

NEG AS morselskap			NEG AS konsern	
2020	2019		2020	2019
14 329	32 814	Godtgjørelse for revisjon	175 253	148 162
-	-	Godtgjørelse for revisjonsrelaterte tjenester	-	35 000
14 329	32 814	Sum	175 253	183 162

Note 6 Bundne midler

NEG AS morselskap		NEG AS konsern
73 794	Saldo skattetrekkkonto	146 088

Per 31.12. var det tilgjengelige kassekreditt og bundne midler til å dekke skyldig skattetrekk, kr 712 230



NEG AS

Noter til regnskapet 2020

Note 7 Varige driftsmidler

NEG AS mørselskap		NEG AS Konsern			
Driftsløsøre, inventar, mv		Tomter, bygninger	Maskiner og anlegg	Driftsløsøre, inventar, mv	Sum
-	Anskaffelseskost 1.1.	28 459 341	103 569 811	25 437 729	157 466 881
-	Tilgang	3 895 522	4 711 222	4 826 539	13 433 283
-	Avgang	-4 333 181	-14 606 795	-4 155 702	-23 095 678
-	Anskaffelseskost 31.12.	28 021 682	93 674 238	26 108 566	147 804 486
-	Akkumulerte avskrivninger 31.12.	-13 771 682	-55 164 393	-9 617 325	-78 553 400
-	Akkumulerte nedskrivninger 31.12.	-	-	-	-
-	Bokført verdi pr. 31.12.	14 250 000	38 509 845	16 491 241	69 251 086
-	Herav aktivert finansiell leasing	-	6 903 875	5 225 820	12 129 695
-	Årets avskrivninger	-2 347 322	-10 705 500	-3 184 533	-16 237 355
-	Årets nedskrivninger	-	500 000	-	-
-	Økonomisk levetid/avskrivningstid	2-10 år	2-10 år	2-10 år	

Note 9 Varer

NEG AS Mørselskap		NEG AS Konsern		
2020	2019	2020	2019	
-	-	Råvarer og innkjøpte halvfabrikater	8 039 002	8 747 194
-	-	Varer under tilvirkning	12 861 460	10 111 599
-	-	Ferdige egentivirkede varer	1 635 155	1 517 675
-	-	Sum	22 535 617	20 376 468

Tømmer innkjøpt for produksjon av flis er tillagt en andel av lagerleien og klassifisert som varer under tilvirkning.

Note 10 Aksjekapital og aksjonærinformasjon

Aksjekapitalen i NEG AS pr. 31.12. består av en aksjeklasse:

	Antall	Pålydende	Bokført
Ordinære aksjer	1 214	226	274 516
Sum	1 214		274 516

Selskapets aksjonærer pr 31.12.:	Antall aksjer	Eier- andel	Stemme- andel
Thorsland Invest AS	182	15 %	15 %
Thole Invest AS	97	8 %	8 %
NEG AS beholdning av egne aksjer	121	10 %	10 %
Agder Energi Venture AS	814	67 %	67 %
Sum	1 214	100 %	100 %



NEG AS

Noter til regnskapet 2020

Note 11 Egenkapital

NEG AS konsern:	Aksje- kapital	Egne aksjer	Overkurs	Innskutt annen EK	Annen EK	Minoritets- interesse	SUM
Egenkapital 1.1.	274 516	-27 361	2 953 849	6 700	38 549 764	1 070 541	42 828 009
Korrigering	-	-	-	937 146	-937 146	-	-
Omvurdering	-	-	-	-	498 360	-	498 360
Årets resultat	-	-	-	-	6 180 536	-620 720	5 559 816
Egenkapital 31.12.	274 516	-27 361	2 953 849	943 846	44 291 514	449 821	48 886 185

NEG AS morselskap:	Aksje- kapital	Egne aksjer	Overkurs	Annen EK	SUM
Egenkapital 1.1.	274 516	-27 361	2 953 849	9 353 043	12 554 047
Årets resultat	-	-	-	655 362	655 362
Egenkapital 31.12.	274 516	-27 361	2 953 849	10 008 405	13 209 409

Minoritetskapitalen er oppstått ved oppkjøp av 52% av aksjene i Miljøenergi AS.

Note 12 Oversikt over selskaper i konsernet

NEG AS morselskap:	Konsolidert	Forretnings- kontor	Eierandel	Stemme- andel	Anskaffet dato
Norsk Energigjenvinning AS	Ja	Kristiansand	100 %	100 %	30.06.07
NEG Skog AS	Ja	Kristiansand	100 %	100 %	30.06.07
Norsk Biobrensel	Ja	Kristiansand	100 %	100 %	30.06.10
Norbio AB	Ja	Kristiansand	100 %	100 %	06.04.11
Norbio Energi AS	Ja	Kristiansand	100 %	100 %	31.10.11
Miljøenergi AS	Ja	Farsund	52 %	52 %	27.05.19

	Egenkapital		Årsresultat	
	2020	2019	2020	2019
Norsk Energigjenvinning AS	27 227 139	22 891 023	5 062 736	4 073 590
Norsk Biobrensel	11 549 542	9 992 508	1 555 324	2 577 404
NEG Skog AS	211 553	210 902	652	9 992
Norbio Energi AS	100 759	100 924	-177	38
Norbio AB	5 334 590	4 304 050	542 720	308 450
Miljøenergi AS	937 085	2 230 252	-1 293 214	-831 039
SUM	45 360 668	39 729 659	5 868 041	6 138 435

NEG AS' investeringer i datterselskap er eliminert i balansen. Selskapene i konsernet har bare ordinære aksjer.

Note 13 Inntekt på investering i datterselskaper

Mottatt konsernbidrag fra datterselskap	2020	2019
Norsk Energigjenvinning AS	1 000 000	-
Norsk Biobrensel AS	-	1 400 000
SUM	1 000 000	1 400 000



NEG AS

Noter til regnskapet 2020

Note 14 Skattekostnad

NEG AS Morselskap			NEG AS Konsern	
2020	2019	Årets skattekostnad	2020	2019
189 085	6 012	Betalbar skatt i Norge	1 203 787	1 613 756
-	-	Betalbar skatt i Sverige	372 750	85 325
-	14 879	Endring i utsatt skatt/ utsatt skattefordel	183 940	178 488
189 085	20 891	Sum betalbar skatt	1 760 477	1 877 569
-	-	Ubeskattede reserver i Sverige	786 933	727 595
-	-	Midlertidige forskjeller i Norge	12 328 853	11 589 137
-	-	Utsatt skatt	2 885 473	2 709 681

Ubeskattede egenkapital reserver i Sverige			
Ubeskattede reserver 01.01.		727 595	460 796
Tilgang		59 338	266 799
Avgang		-	-
Ubeskattede reserver 31.12.		786 933	727 595

Note 15 Mellomværende med selskap i samme konsern, tilknyttet selskap mv

NEG AS morselskap:	Fordring konsernselskap		Gjeld Konsernselskap	
	2020	2019	2020	2019
Norsk Energigjenvinning AS	1 624 476	-	-	-
Miljøenergi AS	1 066 000	-	-	-
Norsk Biobrensel AS	604 357	1 400 000	-	-
Sum	3 294 833	1 400 000	0	0

NEG AS morselskap:	Fordring tilknyttet selskap		Gjeld tilknyttet selskap	
	2020	2019	2020	2019
Thorsland invest AS	-	-	-	-
Thole invest AS	-	-	-	-
Agder Energi AS	-	-	42 211 746	47 070 849
Agder Energi Varme AS	-	-	1 334 397	2 387 514
Entelios AS	-	-	212	1 323
Agder Energi Venture AS	-	-	-	-
ME Holding AS	-	-	-	-
ME Eiendom AS	-	-	-	-
Sum	-	-	43 546 355	49 459 686

Note 16 Kundefordringer, factoring, andre fordringer, mv

NEG AS konsern:	2020	2019
Kundefordringer	33 935 409	34 742 981
Delkrediteravsetning	-200 000	-270 000
Sum netto bokførte kundefordringer	33 735 409	34 472 981
Forskuddsbetalte kostnader	2 269 716	1 696 266
Leietakertilpassninger	432 833	539 000
Andre kortsiktige fordringer	729 161	38 000
Sum andre kortsiktige fordringer	3 431 710	2 273 266



NEG AS

Noter til regnskapet 2020

Note 17 Langsiktig gjeld til kreditinstitusjoner

NEG AS Morselskap			NEG AS Konsern	
2020	2019	Gjeld som er sikret med pant og liknende	2020	2019
-	-	Gjeld til kreditinstitusjoner *	41 715 766	53 444 414
-	-	Gjeld til kreditinstitusjoner - kassekreditt **	8 386 366	5 393 672
-	-	Gjeld som forfaller etter 5 år	-	10 297 092
Sikkerhet				
-	-	Eiendommer, maskiner, driftsløsøre mv	12 129 695	15 781 890
-	-	Varelager, pålydende MNOK 1	643 157	551 094
-	-	Driftstilbehør, pålydende MNOK 1	473 520	636 836
-	-	Kundefordring, pålydende MNOK 1	119 228	86 310

* Selskapets gjeld til kreditinstitusjoner omfatter gjenstående forpliktelse overfor leasingselskaper med kr 6 640 386, gjeld til Nordea på kr 1 250 000 og gjeld til Agder Energi AS med til sammen kr 33 825 380. Lån fra Agder Energi AS er regulert av låneavtale. Lånet er et ansvarlig lån og står tilbake for all annen gjeld hos selskapene i konsernet.

** Selskapets kassekredittlimit er kr 23 750 000. Selskapet har forpliktet seg til å ikke ta opp nye lån og kreditter, eller stille sikkerhet til fordel for disse i selskapets aktiva.

Note 18 Betingede utfall

NEG AS konsern og NEG AS har ikke hatt hendelser etter 31.12.2020 som påvirker årsregnskapet.

NEG AS konsern og NEG AS har ingen betingede forpliktelse eller eiendeler per 31.12.2020.

Regnskapet reflekterer ledelsens estimater knyttet til utfall av tvistesaker. Slike estimatavsetninger er forbundet med usikkerhet.

Note 19 Sikkerhetsstillelser, garantier mv

NEG AS konsern:	2020	2019
Vest-Agder Fylkeskommune	1 000 000	500 000
Klima- og forurensningsdirektoratet	500 000	500 000
JV Skanska TT Anlegg ANS	-	142 500
Statens Vegvesen	140 000	54 179
SUM garantier stilt	1 640 000	1 196 679

Konsernet og NEG AS er deltaker i Agder Energi AS' konsernkontosystem og er solidarisk ansvarlig for Agder Energi AS' kassekreditt ramme i bank på kr 500 mill.

Note 20 Valuta

NEG AS mor har ingen vesentlige valuta transaksjoner i 2020.

NEG AS konsern har netto valuta gevinst på kr 200 595 i 2020. Tilsvarende tall i 2019, var gevinst på kr 2 320 056.

NEG AS konsern benytter valutaterminkontrakter for å sikre fremtidige kontraktsfestede inntekter og fordringer i utenlandsk valuta. Disse er dokumentert og regnskapsført som kontantstrømsikring. Sikringskontraktens varighet er på maks 24 måneder.

Utestående terminkontrakter samlet for NEG AS konsern har per 31.12.20 en akkumulert gevinst om ikke er resultat ført tilsvarende kr 55 189. Tilsvarende tall for 2019 var en gevinst på kr 71 880.

Utestående terminkontrakter per 31.12:	Nominell verdi		Virkelig verdi	
	2020	2019	2020	2019
NEG AS konsern				
Salg EUR	-	3 031 020	-	2 959 140
Salg SEK	5 272 689	-	5 217 500	-
Sum	5 272 689	3 031 020	5 217 500	2 959 140



NEG AS

Noter til regnskapet 2020

Note 21 Kostnadsførte operasjonelle leieavtaler

NEG AS		NEG AS		
Morselskap		Konsern		
2020	2019	Leieavtaler	2020	2019
2 080 445	2 044 752	Fast eiendom *	4 109 844	4 205 206
-	-	Maskiner og anlegg	10 116 510	5 195 836

* Leietakertilpassninger på kr 539 000 kostnadsføres over leieperioden på 10 år.



Building a better
working world

Statsautoriserte revisorer
Ernst & Young AS

Markens gate 9, NO-4610 Kristiansand
Postboks 184, NO-4662 Kristiansand

Foretaksregisteret: NO 976 389 387 MVA
Tlf: +47 24 00 24 00

www.ey.no
Medlemmer av Den norske revisorforening

UAVHENGIG REVISORS BERETNING

Til generalforsamlingen i NEG AS

Uttalelse om revisjonen av årsregnskapet

Konklusjon

Vi har revidert årsregnskapet for NEG AS som består av selskapsregnskap og konsernregnskap. Selskapsregnskapet og konsernregnskapet består av balanse per 31. desember 2020, resultatregnskap og kontantstrømpoppstilling for regnskapsåret avsluttet per denne datoen, og en beskrivelse av vesentlige anvendte regnskapsprinsipper og andre noteopplysninger.

Etter vår mening er årsregnskapet avgitt i samsvar med lov og forskrifter og gir et rettviseende bilde av selskapets og konsernets finansielle stilling per 31. desember 2020, og av deres resultater og kontantstrømmer for regnskapsåret avsluttet per denne datoen i samsvar med regnskapslovens regler og god regnskapsskikk i Norge.

Grunnlag for konklusjonen

Vi har gjennomført revisjonen i samsvar med lov, forskrift og god revisjonsskikk i Norge, herunder de internasjonale revisjonsstandardene (ISA-ene). Våre oppgaver og plikter i henhold til disse standardene er beskrevet i avsnittet *Revisors oppgaver og plikter ved revisjonen av årsregnskapet*. Vi er uavhengige av selskapet og konsernet i samsvar med de relevante etiske kravene i Norge knyttet til revisjon slik det kreves i lov og forskrift. Vi har også overholdt våre øvrige etiske forpliktelser i samsvar med disse kravene. Etter vår oppfatning er innhentet revisjonsbevis tilstrekkelig og hensiktsmessig som grunnlag for vår konklusjon.

Øvrig informasjon

Øvrig informasjon omfatter informasjon i selskapets årsrapport bortsett fra årsregnskapet og den tilhørende revisjonsberetningen. Styret og daglig leder (ledelsen) er ansvarlig for den øvrige informasjonen. Vår uttalelse om revisjonen av årsregnskapet dekker ikke den øvrige informasjonen, og vi attesterer ikke den øvrige informasjonen.

I forbindelse med revisjonen av årsregnskapet er det vår oppgave å lese den øvrige informasjonen med det formål å vurdere hvorvidt det foreligger vesentlig inkonsistens mellom den øvrige informasjonen og årsregnskapet eller kunnskap vi har opparbeidet oss under revisjonen, eller hvorvidt den tilsynelatende inneholder vesentlig feilinformasjon. Dersom vi konkluderer med at den øvrige informasjonen inneholder vesentlig feilinformasjon, er vi pålagt å rapportere det. Vi har ingenting å rapportere i så henseende.

Ledelsens ansvar for årsregnskapet

Ledelsen er ansvarlig for å utarbeide årsregnskapet i samsvar med lov og forskrifter, herunder for at det gir et rettviseende bilde i samsvar med regnskapslovens regler og god regnskapsskikk i Norge. Ledelsen er også ansvarlig for slik intern kontroll som den finner nødvendig for å kunne utarbeide et årsregnskap som ikke inneholder vesentlig feilinformasjon, verken som følge av misligheter eller feil.

Ved utarbeidelsen av årsregnskapet må ledelsen ta standpunkt til selskapets evne til fortsatt drift og opplyse om forhold av betydning for fortsatt drift. Forutsetningen om fortsatt drift skal legges til grunn for årsregnskapet med mindre ledelsen enten har til hensikt å avvikle selskapet eller legge ned virksomheten, eller ikke har noe annet realistisk alternativ.



Revisors oppgaver og plikter ved revisjonen av årsregnskapet

Vårt mål er å oppnå betryggende sikkerhet for at årsregnskapet som helhet ikke inneholder vesentlig feilinformasjon, verken som følge av misligheter eller feil, og å avgi en revisjonsberetning som inneholder vår konklusjon. Betryggende sikkerhet er en høy grad av sikkerhet, men ingen garanti for at en revisjon utført i samsvar med lov, forskrift og god revisjonsskikk i Norge, herunder ISA-ene, alltid vil avdekke vesentlig feilinformasjon. Feilinformasjon kan skyldes misligheter eller feil og er å anse som vesentlig dersom den enkeltvis eller samlet med rimelighet kan forventes å påvirke de økonomiske beslutningene som brukerne foretar på grunnlag av årsregnskapet.

Som del av en revisjon i samsvar med lov, forskrift og god revisjonsskikk i Norge, herunder ISA-ene, utøver vi profesjonelt skjønn og utviser profesjonell skepsis gjennom hele revisjonen. I tillegg

- ▶ identifiserer og anslår vi risikoen for vesentlig feilinformasjon i årsregnskapet, enten det skyldes misligheter eller feil. Vi utformer og gjennomfører revisjonshandlinger for å håndtere slike risikoer, og innhenter revisjonsbevis som er tilstrekkelig og hensiktsmessig som grunnlag for vår konklusjon. Risikoen for at vesentlig feilinformasjon som følge av misligheter ikke blir avdekket, er høyere enn for feilinformasjon som skyldes feil, siden misligheter kan innebære samarbeid, forfalskning, bevisste utelatelser, uriktige fremstillinger eller overstyring av intern kontroll;
- ▶ opparbeider vi oss en forståelse av den interne kontrollen som er relevant for revisjonen, for å utforme revisjonshandlinger som er hensiktsmessige etter omstendighetene, men ikke for å gi uttrykk for en mening om effektiviteten av selskapets interne kontroll;
- ▶ vurderer vi om de anvendte regnskapsprinsippene er hensiktsmessige og om regnskapsestimatene og tilhørende noteopplysninger utarbeidet av ledelsen er rimelige;
- ▶ konkluderer vi på om ledelsens bruk av fortsatt drift-forutsetningen er hensiktsmessig, og, basert på innhentede revisjonsbevis, hvorvidt det foreligger vesentlig usikkerhet knyttet til hendelser eller forhold som kan skape betydelig tvil om selskapets evne til fortsatt drift. Dersom vi konkluderer med at det foreligger vesentlig usikkerhet, kreves det at vi i revisjonsberetningen henleder oppmerksomheten på tilleggsopplysningene i årsregnskapet. Hvis slike tilleggsopplysninger ikke er tilstrekkelige, må vi modifisere vår konklusjon. Våre konklusjoner er basert på revisjonsbevis innhentet frem til datoen for revisjonsberetningen. Etterfølgende hendelser eller forhold kan imidlertid medføre at selskapets evne til fortsatt drift ikke lenger er til stede;
- ▶ vurderer vi den samlede presentasjonen, strukturen og innholdet i årsregnskapet, inkludert tilleggsopplysningene, og hvorvidt årsregnskapet gir uttrykk for de underliggende transaksjonene og hendelsene på en måte som gir et rettvisende bilde;
- ▶ innhenter vi tilstrekkelig og hensiktsmessig revisjonsbevis vedrørende den finansielle informasjonen til enhetene eller forretningsområdene i konsernet for å kunne gi uttrykk for en mening om konsernregnskapet. Vi er ansvarlige for å fastsette strategien for, samt å følge opp og gjennomføre konsernrevisjonen, og vi har et udelte ansvar for konklusjonen på revisjonen av konsernregnskapet.

Vi kommuniserer med styret blant annet om det planlagte omfanget av revisjonen, tidspunktet for vårt revisjonsarbeid og eventuelle vesentlige funn i vår revisjon, herunder vesentlige svakheter i den interne kontrollen som vi avdekker gjennom vårt arbeid.

Uttalelse om øvrige lovmessige krav

Konklusjon om årsberetningen

Basert på vår revisjon av årsregnskapet som beskrevet ovenfor, mener vi at opplysningene i årsberetningen om årsregnskapet, forutsetningen om fortsatt drift og forslaget til disponering av resultatet er konsistente med årsregnskapet og i samsvar med lov og forskrifter.

Konklusjon om registrering og dokumentasjon

Basert på vår revisjon av årsregnskapet som beskrevet ovenfor, og kontrollhandlinger vi har funnet nødvendige i henhold til internasjonal standard for attestasjonsoppdrag (ISAE) 3000 «Attestasjonsoppdrag som ikke er revisjon eller forenklet revisorkontroll av historisk finansiell informasjon», mener vi at ledelsen har oppfylt sin plikt til å sørge for ordentlig og oversiktlig registrering



3

og dokumentasjon av selskapets regnskapsopplysninger i samsvar med lov og god bokføringskikk i Norge.

Kristiansand, 5. mai 2021
ERNST & YOUNG AS

Revisjonsberetningen er signert elektronisk

Espen Fyllingen
statsautorisert revisor

Perman Dokumentboksref: JSWAK / EHFV-TXOFW / 4FEQH / 8ZSNX / Q1JJ

Uavhengig revisors beretning - NEG AS

A member firm of Ernst & Young Global Limited



PENNEO

Signaturene i dette dokumentet er juridisk bindende. Dokument signert med "Penneo"™ - sikker digital signatur.
De signerende parter sin identitet er registrert, og er listet nedenfor.

"Med min signatur bekrefter jeg alle datoer og innholdet i dette dokument."

Espen Fyllingen

Oppdragsansvarlig partner

På vegne av: Ernst & Young AS

Serienummer: 9578-5999-4-2137889

IP: 85.164.xxx.xxx

2021-05-05 12:39:46Z



Penneo DokumentID: 3534NC-1FHEV-FXQEM-4E1-D1-8Z9PX-00117

Dokumentet er signert digitalt, med **Penneo.com**. Alle digitale signatur-data i dokumentet er sikret og validert av den datamaskin-utregnede hash-verdien av det opprinnelige dokument. Dokumentet er last og tids-stemplet med et sertifikat fra en betrodd tredjepart. All kryptografisk bevis er integrert i denne PDF, for fremtidig validering (hvis nødvendig).

Hvordan bekrefter at dette dokumentet er originalen?

Dokumentet er beskyttet av ett Adobe CDS sertifikat. Når du åpner dokumentet i

Adobe Reader, skal du kunne se at dokumentet er sertifisert av **Penneo e-signature service <penneo@penneo.com>**. Dette garanterer at innholdet i dokumentet ikke har blitt endret.

Det er lett å kontrollere de kryptografiske beviser som er lokalisert inne i dokumentet, med Penneo validator - <https://penneo.com/validate>



NEG AS

Generalforsamlingsprotokoll

Den 27. april 2021 ble ordinær generalforsamling i NEG AS holdt.

Til stede var:

Geir Kåre Thorsland på vegne av Thorsland Invest AS (182 aksjer)

Ole Thorsland på vegne av Thole Invest AS (97 aksjer)

Tor Øystein Repstad på vegne av Agder Energi Venture AS (814 aksjer).

Tor Øystein Repstad på vegne av NEG AS' egne aksjer (121 aksjer)

1214 av totalt 1214 aksjer var således representert.

Til behandling forelå:

1. Fastsetting av resultatregnskapet og balansen.
2. Disponering av årets resultat
3. Godtgjørelse til revisor
4. Valg av styre

Beslutninger:

1. Styrets årsberetning, årsregnskap og revisors beretning forelå. Regnskapet ble fastsatt som selskapets årsregnskap 2020 overensstemmende med styrets forslag.
2. Styrets forslag til disponering av årets resultat ble vedtatt.
3. Revisors godtgjørelse ble besluttet dekket etter regning.
4. Sittende styre gjenvelges og det er således ingen endringer.

Møteleder refererte innkallingen med dagsorden. Innkallingen og styrets forslag til dagsorden ble enstemmig godkjent. Møteleder erklærte deretter generalforsamlingen for lovlig satt.

Mjåvann, den 27. april 2021

Tor Øystein Repstad
Møteleder og styreleder

Geir Kåre Thorsland
medundertegner



NEG AS

Årsberetning 2020

NEG AS konsern

Virksomheten

Konsernet NEG AS driver innenfor bioenergibransjen. Virksomhetsområdene inkluderer; Mottak av rivningstrevirke. Kverning av rivningstrevirke og hugging av rundvirke. Produksjon, logistikk og handel med brenselflis, biobrensel, smelteverksflis og husdyrstrø. Kjøp og salg av tømmer. Kjøp og salg av varme, ovner og forbrenningsanlegg. Utvikling av bioenergibransjen. Konsernet har hatt virksomhet innen skogsdrift og entreprenørvirksomhet.

Vårt hovedkontor ligger på Mjåvannsvegen 118 i Kristiansand Kommune. Konsernet har virksomhet lokalisert i hele Norge og Sverige.

Norsk Energigjenvinning AS

Datterselskapet sin kjernevirksomhet er mottak og kverning av rivningstrevirke, produksjon av brenselflis og logistikk rundt brenselflis. Datterselskapet har en filial i Sverige.

Norsk Biobrensel AS

Datterselskapets virksomhet består av produksjon av og handel med biobrensel og husdyrstrø, samt utvikling av bioenergibransjen. Virksomheten har produksjon i Åmli, Sjøjord og Kristiansand kommuner.

NEG Skog AS

Datterselskapet driver med produksjon og salg av smelteverksflis, varme, brensel, ovner og forbrenningsanlegg. Det er fortiden ingen aktivitet i dette selskapet.

Norbio Energi AS

Datterselskapet driver med produksjon av og handel med biobrensel og tilgrensete produkter. Det er fortiden ingen aktivitet i dette selskapet.

Norbio AB

Datterselskapet driver med kverning av rivningstrevirke og hugging av tømmer i Sverige.

Miljøenergi AS

Datterselskapet er eid 52% og virksomheten består av produksjon av briketter og husdyrstrø. Virksomheten har sin produksjon på Lista fly- og næringspark på Vanse i Farsund kommune

Sentrale risikoer og usikkerhetsfaktorer

Det er ikke knyttet mer risiko til virksomheten enn det som er vanlig for bransjen.

Finansiell risiko

Konsernet har god styring av sin finansielle risiko, herunder kreditt og likviditet. Konsernet har eksponering i markedet som er normalt for bransjen.

Økonomiske utsikter

Virksomheten er i jevn organisk vekst og vurderer at rammebetingelsene per i dag ligger godt til rette for en fortsatt positiv økonomisk vekst og fortsatt positive regnskapsmessige resultat.



Arbeidsmiljø og likestilling

Arbeidsmiljøet anses som godt i konsernet. Gjennomsnittlig antall årsverk i 2020 har vært 38,6 fordelt på 44 ansatte, hvorav 43 menn og 1 kvinne. Sykefraværet har vært på 1,78 årsverk eller 4,61 % av avtalte dagsverk, hvorav 1,47 % var korttid under 16 dager. Sykefraværet er på et nivå som vurderes høyere enn det normalt har vært for vår virksomhet, men likevel innenfor det som er normalt for bransjen. Sykefraværet generelt i Norge, lå i følge SSB på ca. 6,1 % av avtalte dagsverk. Konsernet har hatt ett arbeidsuhell i 2020 med personskade og med fravær. Det arbeides kontinuerlig for å ha et godt arbeidsmiljø.

Styremedlemmene er alle menn. Konsernet arbeider i et miljø hvor andel kvinner er svært underrepresentert, og således forventes det ikke å kunne være mulig å oppnå likestilling i store deler av selskapets arbeidsområder. Ledelsen stiller seg positive til flere kvinnelige medarbeidere i fremtiden. Siden selskapet har mindre enn 50 ansatte, og ikke det foreligger noe krav fra arbeidslivets parter per dags dato, foreligger det ikke noen redegjørelsesplikt for likestillingsarbeidet ved avleggelsen av denne årsberetningen.

Påvirkninger av det ytre miljø

Konsernets virksomhet bidrar til å redusere klimautslipp gjennom økt bruk av fornybar energi. Konsernets produksjon har begrensede negative virkninger på det ytre miljø. Konsernets virksomhet gjennomføres med en maskinpark i all hovedsak bestående av dieseldrevne anleggsmaskiner. Forbruket av oljeprodukter er ikke utover det som er normalt og det arbeides kontinuerlig med reduksjon av oljeforbruket. I enkelte tilfeller er også støy en av konsernets utfordringer. Støymålinger foretas med jevne mellomrom. Konsernet forurenses således ikke det ytre miljø utover det som kan anses som normalt for bransjen.

NEG AS Morselskap

Morselskapet driver med besittelse, kjøp og salg av aksjer og deltakelse i andre selskaper. Selskapets hovedkontor ligger i Songdalen Kommune. Det er 2,0 årsverk fordelt på 2 egne ansatte, hvorav 1 mann og 1 kvinne i virksomheten ved utgangen av året. Styremedlemmene er alle menn.

Nøkkeltall (tall i NOK)	konsern 2020	Mor 2020
Driftsinntekter	185 978 124	4 574 140
Ordinært resultat før skatt	7 320 293	844 447
Årsresultat	5 559 816	655 362
Sum eiendeler	130 472 816	13 820 586
Sum egenkapital	48 886 185	13 209 409
Egenkapital i prosent	37,5 %	95,6 %
Egenkapitalrentabilitet før skatt	16,0 %	6,6 %
Overskuddsprosent	3,9 %	18,5 %

Forklaring til beregning av nøkkeltall:

Egenkapital i prosent: Egenkapital / Sum Eiendeler

Egenkapitalrentabilitet: (Ordinært resultat før skatt) / Gjennomsnittlig Egenkapital

Overskuddsprosent: Ordinært resultat før skatt / Driftsinntekter



Disponering av årets resultat (tall i NOK)	Mor 2020
Årsresultat	655 362
Avsatt til annen egenkapital	655 362
Sum overføringer	655 362


Fortsatt drift


Forutsetningen for fortsatt drift er til stede, og årsregnskapet er satt opp under denne forutsetning. Konsernet har fornyet viktige avtaler, og nye avtaler er inngått. Bioenergi bransjen er en bransje hvor rammebetingelsene er i stadig endring. Selskapet tror på bioenergi som en fremtidsrettet løsning og jobber for økt satsing innenfor dette forretningsområdet.

Rettvisende bilde


Årsresultatet i konsernet er gått i fra overskudd på kr 4 989 663 i 2019 til overskudd på kr 5 559 816 i 2020. I morselskapet NEG AS har årsresultatet gått fra overskudd kr 65 372 i 2019 til overskudd kr 655 362 i 2020. Styret bekrefter at årsregnskapet gir et rettvisende bilde av NEG AS morselskap og NEG AS konserns eiendeler og gjeld, finansielle stilling og resultat.


Mjåvann, den 27. april 2021


Tor Øystein Repstad
Styreleder


Ole Thorsland
Styremedlem


Eivind Tønnessen
Styremedlem


Geir Thorsland
Styremedlem


Ole Kristian Hodne
Daglig leder



NEG AS Resultatregnskap

Konsern NEG Gruppen		Morselskap NEG AS	
2020	2019	2020	2019
DRIFTSINNEKTER OG DRIFTSKOSTNADER			
181 933 209	172 532 316	2 445 640	2 131 200
4 044 915	2 836 515	2 128 500	1 935 000
185 978 124	175 368 831	4 574 140	4 066 200
72 680 989	75 481 455	1 154	10 293
31 943 508	30 214 705	1 865 548	2 569 750
16 237 355	14 589 701	0	0
-500 000	500 000	0	0
56 332 483	48 125 058	2 852 516	2 815 807
176 694 335	168 910 919	4 719 218	5 395 850
9 283 789	6 457 912	-145 078	-1 329 650
FINANSINNEKTER OG FINANSKOSTNADER			
0	0	1 000 000	1 400 000
2 315 562	4 277 349	5 152	20 559
-4 279 058	-3 868 029	-15 627	-4 647
-1 963 496	409 320	989 525	1 415 912
7 320 293	6 867 232	844 447	86 262
-1 760 477	-1 877 569	-189 085	-20 890
5 559 816	4 989 663	655 362	65 372
-620 720	-314 959	0	0
6 180 536	5 304 622	0	0
OVERFØRINGER:			
5 559 816	4 989 663	655 362	65 372
0	0	0	0
5 559 816	4 989 663	655 362	65 372


NEG AS
Balanse

Konsern NEG Gruppen			Morselskap NEG AS	
2020	2019	Note: EIENDELER	2020	2019
Anleggsmidler				
Varige driftsmidler				
14 250 000	12 705 800	7	0	0
38 509 845	47 208 125	7	0	0
16 491 241	15 518 739	7	0	0
69 251 086	75 432 664		0	0
Finansielle anleggsmidler				
0	0	12	9 559 092	9 559 092
0	0		9 559 092	9 559 092
69 251 086	75 432 664		9 559 092	9 559 092
Sum anleggsmidler				
Omløpsmidler				
22 535 617	20 376 468	9	0	0
Fordringer				
33 735 409	34 472 981	16	0	0
3 431 710	2 273 266	16	23 090	38 798
0	0	15	3 294 833	1 529 938
37 167 119	36 746 247		3 317 923	1 568 736
1 518 994	8 461	6	943 571	1 799 347
61 221 730	57 131 176		4 261 494	3 368 083
130 472 816	132 563 840		13 820 586	12 927 175


NEG AS
Balanse

Konsern NEG Gruppen			Morselskap NEG AS		
2020	2019	Note:	2020	2019	
Egenkapital					
Innskutt egenkapital					
274 516	274 516	10	274 516	274 516	Selskapskapital (1214 aksjer á kr 226,125)
-27 361	-27 361		-27 361	-27 361	Beholdning av egne aksjer
2 953 849	2 953 849		2 953 849	2 953 849	Overkurs
943 846	6 700		0	0	Innskutt annen egenkapital
4 144 850	3 207 704		3 201 004	3 201 004	Sum innskutt egenkapital
Opptjent egenkapital					
44 291 514	38 549 764		10 008 405	9 353 043	Annen egenkapital
449 821	1 070 541		0	0	Minoritetsinteresse
44 741 335	39 620 305		10 008 405	9 353 043	Sum opptjent egenkapital
48 886 185	42 828 009	11	13 209 409	12 554 047	Sum egenkapital
Gjeld					
Avsetning for forpliktelser					
2 885 473	2 709 681	14	0	0	Utsatt skatt
2 885 473	2 709 681		0	0	Sum avsetninger for forpliktelser
Annen langsiktig gjeld					
7 890 386	11 792 256	17	0	0	Gjeld til kredittinstitusjoner
33 825 380	41 652 158	17	0	0	Ansvarlig lån Agder Energi AS
41 715 766	53 444 414		0	0	Sum annen langsiktig gjeld
Kortsiktig gjeld					
8 386 366	5 393 672	17	0	0	Kassekreditt Agder Energi AS
15 900 249	18 096 814		165 329	19 935	Leverandørgjeld
1 203 787	1 613 756	14	189 085	6 012	Betalbar skatt
3 051 025	2 793 930		106 552	87 557	Skyldige offentlige avgifter
8 443 965	5 683 564		150 211	259 624	Annen kortsiktig gjeld
36 985 392	33 581 736		611 177	373 128	Sum kortsiktig gjeld
81 586 631	89 735 831		611 177	373 128	Sum gjeld
130 472 816	132 563 840		13 820 586	12 927 175	SUM GJELD OG EGENKAPITAL


Mjåvann, den 27. april 2021




Øystein Repstad
styreleder



Eivind Tønnessen
styremedlem



Ole Thorsland
styremedlem



Ole Kristian Hodnemyr
daglig leder



Geir K. Thorsland
styremedlem



NEG AS Kontantstrøm

Konsern NEG Gruppen			Morselskap NEG AS	
2020	2019		2020	2019
OPERASJONELLE AKTIVITETER				
186 715 696	172 298 472	Innbetalinger fra driftsinntekter	4 589 848	4 336 768
-162 872 940	-160 676 359	Utbetalinger for varer, tjenester og personell	-6 424 148	-5 628 100
-3 727 404	-4 288 708	Leasingleie som er aktivert	0	0
-1 613 756	-322	Betalte skatter	-6 012	0
18 501 596	7 333 083	Kontantstrøm fra operasjonelle aktiviteter	-1 840 312	-1 291 332
INVESTERINGSAKTIVITETER				
-13 433 283	-16 411 998	Investering i varige driftsmidler og immaterielle eiendeler	0	0
0	0	Kjøp av virksomhet/finansielle investeringer	0	-1 200 000
7 318 288	18 889 000	Salg av varige driftsmidler og immaterielle eiendeler	0	0
0	0	Salg av virksomhet/finansielle investeringer	0	0
-6 114 995	2 477 002	Kontantstrøm benyttet til investeringsaktiviteter	0	-1 200 000
FINANSIERINGSAKTIVITETER				
-11 728 648	-6 985 810	Netto endring langsiktig gjeld	0	0
2 992 694	-10 778 703	Netto endring kassekreditt	0	-683 378
0	0	Betalt / mottatt utbytte / konsernbidrag	1 000 000	4 876 076
-2 140 114	-2 300 025	Netto betalte renter	-15 464	-4 647
0	0	Netto endring egne aksjer	0	0
-10 876 068	-20 064 538	Kontantstrøm benyttet til finansieringsaktiviteter	984 536	4 188 051
1 510 533	-10 254 453	Netto endring i betalingsmidler	-855 776	1 696 719
8 461	10 262 914	Betalingsmidler ved årets begynnelse	1 799 347	102 628
1 518 994	8 461	Betalingsmidler ved årets utgang	943 571	1 799 347



NEG AS

Noter til regnskapet 2020

Note 1 Regnskapsprinsipper og virkning av prinsippendringer

Generell informasjon

Konsernregnskapet er satt opp i samsvar med regnskapsloven og god regnskapsskikk

Konsolidering og konsernregnskap

Konsernregnskapet viser det samlede økonomiske resultatet og den finansielle stillingen når morselskapet og datterselskapene presenteres som en økonomisk enhet. Alle selskapsregnskapene som konsolideres i konsernregnskapet er omarbeidet slik at like poster og transaksjoner er behandlet konsistent i konsernregnskapet. Alle interne transaksjoner, fordringer, gjeld og urealisert fortjeneste og tap mellom konsernselskaper elimineres i konsernregnskapet.

Oppkjøp

Fastsetting av kostpris og mer- eller mindreverdi analyser regnskapsføres og måles på tidspunktet for kontroll overtakelse. Kostpris på aksjer i datterselskaper elimineres mot egenkapitalen på oppkjøpstidspunktet. Merverdier fastsettes ut fra virkelig verdi. Det avsettes for utsatt skatt på mer- eller mindreverdier. Eventuell merverdi som ikke kan henføres til identifiserbare eiendeler og forpliktelser, behandles som goodwill.

Periodiserings-, klassifiserings- og vurderingsprinsipper

Regnskapet bygger i samsvar med god regnskapsskikk på transaksjons-, opptjenings-, sammenstillings-, forsiktighets-, sikrings- og kongruensprinsippet. Ved usikkerhet anvendes beste estimat. Regnskapet utarbeides etter ensartede prinsipper og konsistente prinsipper anvendes over tid. Forutsetning om fortsatt drift er lagt til grunn.

Prinsipper for inntekts- og kostnadsføring

Inntekter/kostnader resultatføres når de er opptjent/påløpt. Inntektsføring ved salg av varer og tjenester skjer på leveringstidspunkt. Tjenester inntektsføres i takt med utførelse. Selskapet inntektsfører vederlag for mottatt råstoff på innveingstidspunkt og setter av for kalkulerte kostnader for bearbeidelse pr. avdeling. For ferdig bearbeidede råstoff inntektsføres vederlag på utskippingstidspunktet.

Hovedregel for vurdering og klassifisering av eiendeler og gjeld

Eiendeler bestemt til varig eie eller bruk er klassifisert som anleggsmidler. Andre eiendeler er klassifisert som omløpsmidler. Fordringer som skal tilbakebetales innen et år er klassifisert som omløpsmidler. Ved klassifisering av kortsiktig og langsiktig gjeld er tilsvarende kriterier lagt til grunn. Anleggsmidler vurderes til anskaffelseskost, men nedskrives til virkelig verdi når verdifallet forventes ikke å være forbigående. Anleggsmidler med begrenset økonomisk levetid avskrives planmessig. Langsiktig lån balanseføres til nominelt mottatt beløp på etableringstidspunktet. Omløpsmidler vurderes til laveste av anskaffelseskost og virkelig verdi. Kortsiktig gjeld balanseføres til nominelt mottatt beløp på etableringstidspunktet.

Finansielle eiendeler

FIFO-metoden er benyttet for tilordning av anskaffelseskost for ombyttbare finansielle eiendeler og balanseføres til laveste verdi av anskaffelseskost og virkelig verdi.

Kundefordringer

Kundefordringer og andre fordringer er oppført i balansen til pålydende, med fradrag for påregnelig tap. Avsetning til tap gjøres på grunnlag av en individuell vurdering av de enkelte fordringene.

Skatter

Skattekostnadene i resultatregnskapet omfatter både periodens betalbare skatt og endring i utsatt skatt. Utsatt skatt er beregnet med 22 % på grunnlag av de midlertidige forskjeller som eksisterer mellom regnskapsmessige og skattemessige verdier samt likningsmessig underskudd til fremføring ved utgangen av regnskapsåret. Skatteøkende og skattereduserende midlertidige forskjeller som reverseres eller kan reverseres i samme periode er utliknet, nettoført og balanseført. Underskudd til fremføring utnyttes ved konsernbidrag så langt det er mulig.

Leieavtaler

Driftsmidler som leies på betingelser som i det vesentligste overfører økonomisk risiko og kontroll til selskapet (finansiell leasing), balanseføres under varige driftsmidler og tilhørende leieforpliktelse medtas som forpliktelse under rentebærende langsiktig gjeld til nåverdien av leiebetalningene. Driftsmidlet avskrives planmessig, og forpliktelsen reduseres med betalt leie etter fradrag for beregnet rentekostnad.



NEG AS

Noter til regnskapet 2020

Note 1 Regnskapsprinsipper og virkning av prinsippendringer (fortsettelse)

Forskning og utvikling

Skattefunn tilskudd blir regnskapsført som en kostnadsreduksjon i henhold til god regnskapsskikk. Tilskuddet regnskapsføres når selskapet har fått godkjent søknad hos Norges Forskningsråd.

Immaterielle eiendeler

Immaterielle eiendeler, herunder goodwill, er balanseført til historisk kost fratrukket akkumulerte av- og nedskrivninger i den utstrekning kriteriene for balanseføring er oppfylt.

Varebeholdninger

Balanseført verdi av varelager er vurdert til laveste av anskaffelseskost og virkelig verdi minus salgskostnader. For råvarer og varer i arbeid beregnes netto salgsverdi til salgsværdien av ferdige tilvirkede varer redusert for gjennværende tilvirkningskostnader og salgskostnader.

Valuta

Transaksjoner i andre valutaer blir omregnet til funksjonell valuta ved å benytte kursen på transaksjonsdagen. Balanseposter i utenlandsk valuta er vurdert til balansedagens kurs. Disse valutaeffektene føres under finansposter. Selskapet benytter valutaterminkontrakter for å sikre fremtidige inntekter og fordringer i utenlandsk valuta. Virkelig verdi av sikringsinstrumenter er ikke balanseført, og realiserte og urealiserte gevinster og tap på sikringsinstrumenter resultatføres ikke før det underliggende sikringsobjektet påvirker resultatregnskapet.

Kontantstrømoppstilling

Oppstillingen er basert på balansen per 31.12. Betalingsmidler omfatter kontanter og bankinnskudd.

Note 2 Salgsinntekt og varekostnad

NEG AS morselskap		NEG AS Konsern		
2020	2019	Per geografisk	2020	2019
2 445 640	2 131 200	Norge	102 655 085	96 025 424
-	-	Sverige	56 273 160	50 526 450
-	-	Danmark	23 004 964	25 980 442
2 445 640	2 131 200	Sum	181 933 209	172 532 316
		Per virksomhetsområde	2020	2019
		Omsetning av biobrensel	74 025 177	74 227 594
		Kverning og annet	107 908 032	98 304 722
		Sum	181 933 209	172 532 316
		Varekostnad	2020	2019
		Varekjøp	61 993 524	57 572 154
		Leveringskostnad og transport	2 025 826	9 242 681
		Underentreprenører og annet	8 661 639	8 666 620
		Sum	72 680 989	75 481 455



NEG AS

Noter til regnskapet 2020

Note 3 Lønnskostnad, antall ansatte, godtgjørelser, lån til ansatte mm.

NEG AS morselskap			NEG AS konsern	
2020	2019	Lønnskostnad	2020	2019
1 451 747	2 051 931	Lønn	26 802 436	25 542 584
200 475	301 642	Arbeidsgiveravgift	3 271 273	3 204 988
57 215	62 248	Pensjonskostnader	618 353	691 706
156 111	153 929	Andre lønnsrelaterte ytelser	1 251 446	775 427
1 865 548	2 569 750	Sum	31 943 508	30 214 705
2,0	2,3	Gjennomsnittlig antall årsverk	38,6	35,2

Ledelse i NEG AS konsern		Styret i NEG AS konsern	
2020	2019	2020	2019
1 288 842	1 298 448	Lønn	-
121 471	163 207	Andre godtgjørelser	-
-	-	Styrehonorar	-
1 410 313	1 461 655	Sum	-

Lån, sikkerhetsstillelse og annet, til ledende personer, aksjeeiere m.v.

Det er ikke ytet lån til fordel for aksjeeiere eller medlemmer av styret i NEG AS konsern eller NEG AS.

Ytelser til styremedlemmer

Det utbetales ikke styrehonorar for deltakelse NEG AS konsern styret.

Note 4 Obligatorisk tjenstepensjon

Selskap som inngår i konsernet som har ansatte er pliktig til å ha tjenstepensjonsordning etter lov om obligatorisk tjenstepensjon. Ordningen er etablert i foretak med ansatte. Innbetalt premie kostnadsføres løpende.

Note 5 Revisor

NEG AS morselskap			NEG AS konsern	
2020	2019		2020	2019
14 329	32 814	Godtgjørelse for revisjon	175 253	148 162
-	-	Godtgjørelse for revisjonsrelaterte tjenester	-	35 000
14 329	32 814	Sum	175 253	183 162

Note 6 Bundne midler

NEG AS morselskap		NEG AS konsern
73 794	Saldo skattetrekkkonto	146 088

Per 31.12. var det tilgjengelige kassekreditt og bundne midler til å dekke skyldig skattetrekk, kr 712 230



NEG AS

Noter til regnskapet 2020

Note 7 Varige driftsmidler

NEG AS mørselskap		NEG AS Konsern			
Driftsløsøre, inventar, mv		Tomter, bygninger	Maskiner og anlegg	Driftsløsøre, inventar, mv	Sum
-	Anskaffelseskost 1.1.	28 459 341	103 569 811	25 437 729	157 466 881
-	Tilgang	3 895 522	4 711 222	4 826 539	13 433 283
-	Avgang	-4 333 181	-14 606 795	-4 155 702	-23 095 678
-	Anskaffelseskost 31.12.	28 021 682	93 674 238	26 108 566	147 804 486
-	Akkumulerte avskrivninger 31.12.	-13 771 682	-55 164 393	-9 617 325	-78 553 400
-	Akkumulerte nedskrivninger 31.12.	-	-	-	-
-	Bokført verdi pr. 31.12.	14 250 000	38 509 845	16 491 241	69 251 086
-	Herav aktivert finansiell leasing	-	6 903 875	5 225 820	12 129 695
-	Årets avskrivninger	-2 347 322	-10 705 500	-3 184 533	-16 237 355
-	Årets nedskrivninger	-	500 000	-	-
-	Økonomisk levetid/avskrivningstid	2-10 år	2-10 år	2-10 år	

Note 9 Varer

NEG AS Mørselskap		NEG AS Konsern		
2020	2019	2020	2019	
-	-	Råvarer og innkjøpte halvfabrikater	8 039 002	8 747 194
-	-	Varer under tilvirkning	12 861 460	10 111 599
-	-	Ferdige egentivirkede varer	1 635 155	1 517 675
-	-	Sum	22 535 617	20 376 468

Tømmer innkjøpt for produksjon av flis er tillagt en andel av lagerleien og klassifisert som varer under tilvirkning.

Note 10 Aksjekapital og aksjonærinformasjon

Aksjekapitalen i NEG AS pr. 31.12. består av en aksjeklasse:

	Antall	Pålydende	Bokført
Ordinære aksjer	1 214	226	274 516
Sum	1 214		274 516

Selskapets aksjonærer pr 31.12.:	Antall aksjer	Eier- andel	Stemme- andel
Thorsland Invest AS	182	15 %	15 %
Thole Invest AS	97	8 %	8 %
NEG AS beholdning av egne aksjer	121	10 %	10 %
Agder Energi Venture AS	814	67 %	67 %
Sum	1 214	100 %	100 %



NEG AS

Noter til regnskapet 2020

Note 11 Egenkapital

NEG AS konsern:	Aksje- kapital	Egne aksjer	Overkurs	Innskutt annen EK	Annen EK	Minoritets- interesse	SUM
Egenkapital 1.1.	274 516	-27 361	2 953 849	6 700	38 549 764	1 070 541	42 828 009
Korrigerings	-	-	-	937 146	-937 146	-	-
Omvurdering	-	-	-	-	498 360	-	498 360
Årets resultat	-	-	-	-	6 180 536	-620 720	5 559 816
Egenkapital 31.12.	274 516	-27 361	2 953 849	943 846	44 291 514	449 821	48 886 185

NEG AS morselskap:	Aksje- kapital	Egne aksjer	Overkurs	Annen EK	SUM
Egenkapital 1.1.	274 516	-27 361	2 953 849	9 353 043	12 554 047
Årets resultat	-	-	-	655 362	655 362
Egenkapital 31.12.	274 516	-27 361	2 953 849	10 008 405	13 209 409

Minoritetskapitalen er oppstått ved oppkjøp av 52% av aksjene i Miljøenergi AS.

Note 12 Oversikt over selskaper i konsernet

NEG AS morselskap:	Konsolidert	Forretnings- kontor	Eierandel	Stemme- andel	Anskaffet dato
Norsk Energigjenvinning AS	Ja	Kristiansand	100 %	100 %	30.06.07
NEG Skog AS	Ja	Kristiansand	100 %	100 %	30.06.07
Norsk Biobrensel	Ja	Kristiansand	100 %	100 %	30.06.10
Norbio AB	Ja	Kristiansand	100 %	100 %	06.04.11
Norbio Energi AS	Ja	Kristiansand	100 %	100 %	31.10.11
Miljøenergi AS	Ja	Farsund	52 %	52 %	27.05.19

	Egenkapital		Årsresultat	
	2020	2019	2020	2019
Norsk Energigjenvinning AS	27 227 139	22 891 023	5 062 736	4 073 590
Norsk Biobrensel	11 549 542	9 992 508	1 555 324	2 577 404
NEG Skog AS	211 553	210 902	652	9 992
Norbio Energi AS	100 759	100 924	-177	38
Norbio AB	5 334 590	4 304 050	542 720	308 450
Miljøenergi AS	937 085	2 230 252	-1 293 214	-831 039
SUM	45 360 668	39 729 659	5 868 041	6 138 435

NEG AS' investeringer i datterselskaper er eliminert i balansen. Selskapene i konsernet har bare ordinære aksjer.

Note 13 Inntekt på investering i datterselskaper

Mottatt konsernbidrag fra datterselskaper	2020	2019
Norsk Energigjenvinning AS	1 000 000	-
Norsk Biobrensel AS	-	1 400 000
SUM	1 000 000	1 400 000



NEG AS

Noter til regnskapet 2020

Note 14 Skattekostnad

NEG AS Morselskap			NEG AS Konsern	
2020	2019	Årets skattekostnad	2020	2019
189 085	6 012	Betalbar skatt i Norge	1 203 787	1 613 756
-	-	Betalbar skatt i Sverige	372 750	85 325
-	14 879	Endring i utsatt skatt/ utsatt skattefordel	183 940	178 488
189 085	20 891	Sum betalbar skatt	1 760 477	1 877 569
-	-	Ubeskattede reserver i Sverige	786 933	727 595
-	-	Midlertidige forskjeller i Norge	12 328 853	11 589 137
-	-	Utsatt skatt	2 885 473	2 709 681
Ubeskattede egenkapital reserver i Sverige				
Ubeskattede reserver 01.01.			727 595	460 796
Tilgang			59 338	266 799
Avgang			-	-
Ubeskattede reserver 31.12.			786 933	727 595

Note 15 Mellomværende med selskap i samme konsern, tilknyttet selskap mv

NEG AS morselskap:	Fordring konsernselskap		Gjeld Konsernselskap	
	2020	2019	2020	2019
Norsk Energigjenvinning AS	1 624 476	-	-	-
Miljøenergi AS	1 066 000	-	-	-
Norsk Biobrensel AS	604 357	1 400 000	-	-
Sum	3 294 833	1 400 000	0	0
NEG AS morselskap:	Fordring tilknyttet selskap		Gjeld tilknyttet selskap	
	2020	2019	2020	2019
Thorsland invest AS	-	-	-	-
Thole invest AS	-	-	-	-
Agder Energi AS	-	-	42 211 746	47 070 849
Agder Energi Varme AS	-	-	1 334 397	2 387 514
Entelios AS	-	-	212	1 323
Agder Energi Venture AS	-	-	-	-
ME Holding AS	-	-	-	-
ME Eiendom AS	-	-	-	-
Sum	-	-	43 546 355	49 459 686

Note 16 Kundefordringer, factoring, andre fordringer, mv

NEG AS konsern:	2020	2019
Kundefordringer	33 935 409	34 742 981
Delkredertavsetning	-200 000	-270 000
Sum netto bokførte kundefordringer	33 735 409	34 472 981
Forskuddsbetalte kostnader	2 269 716	1 696 266
Leietakertilpassninger	432 833	539 000
Andre kortsiktige fordringer	729 161	38 000
Sum andre kortsiktige fordringer	3 431 710	2 273 266



NEG AS

Noter til regnskapet 2020

Note 17 Langsiktig gjeld til kreditinstitusjoner

NEG AS Morselskap			NEG AS Konsern	
2020	2019	Gjeld som er sikret med pant og liknende	2020	2019
-	-	Gjeld til kreditinstitusjoner *	41 715 766	53 444 414
-	-	Gjeld til kreditinstitusjoner - kassekreditt **	8 386 366	5 393 672
-	-	Gjeld som forfaller etter 5 år	-	10 297 092
Sikkerhet				
-	-	Eiendommer, maskiner, driftsløsøre mv	12 129 695	15 781 890
-	-	Varelager, pålydende MNOK 1	643 157	551 094
-	-	Driftstilbehør, pålydende MNOK 1	473 520	636 836
-	-	Kundefordring, pålydende MNOK 1	119 228	86 310

* Selskapets gjeld til kreditinstitusjoner omfatter gjenstående forpliktelse overfor leasingselskaper med kr 6 640 386, gjeld til Nordea på kr 1 250 000 og gjeld til Agder Energi AS med til sammen kr 33 825 380. Lån fra Agder Energi AS er regulert av låneavtale. Lånet er et ansvarlig lån og står tilbake for all annen gjeld hos selskapene i konsernet.

** Selskapets kassekredittlimit er kr 23 750 000. Selskapet har forpliktet seg til å ikke ta opp nye lån og kreditter, eller stille sikkerhet til fordel for disse i selskapets aktiva.

Note 18 Betingede utfall

NEG AS konsern og NEG AS har ikke hatt hendelser etter 31.12.2020 som påvirker årsregnskapet.

NEG AS konsern og NEG AS har ingen betingede forpliktelse eller eiendeler per 31.12.2020.

Regnskapet reflekterer ledelsens estimater knyttet til utfall av tvistesaker. Slike estimatavsetninger er forbundet med usikkerhet.

Note 19 Sikkerhetsstillelser, garantier mv

NEG AS konsern:	2020	2019
Vest-Agder Fylkeskommune	1 000 000	500 000
Klima- og forurensningsdirektoratet	500 000	500 000
JV Skanska TT Anlegg ANS	-	142 500
Statens Vegvesen	140 000	54 179
SUM garantier stilt	1 640 000	1 196 679

Konsernet og NEG AS er deltaker i Agder Energi AS' konsernkontosystem og er solidarisk ansvarlig for Agder Energi AS' kassekreditt ramme i bank på kr 500 mill.

Note 20 Valuta

NEG AS mor har ingen vesentlige valuta transaksjoner i 2020.

NEG AS konsern har netto valuta gevinst på kr 200 595 i 2020. Tilsvarende tall i 2019, var gevinst på kr 2 320 056.

NEG AS konsern benytter valutaterminkontrakter for å sikre fremtidige kontraktsfestede inntekter og fordringer i utenlandsk valuta. Disse er dokumentert og regnskapsført som kontantstrømsikring. Sikringskontraktens varighet er på maks 24 måneder.

Utestående terminkontrakter samlet for NEG AS konsern har per 31.12.20 en akkumulert gevinst om ikke er resultat ført tilsvarende kr 55 189. Tilsvarende tall for 2019 var en gevinst på kr 71 880.

Utestående terminkontrakter per 31.12:	Nominell verdi		Virkelig verdi	
	2020	2019	2020	2019
NEG AS konsern				
Salg EUR	-	3 031 020	-	2 959 140
Salg SEK	5 272 689	-	5 217 500	-
Sum	5 272 689	3 031 020	5 217 500	2 959 140



NEG AS

Noter til regnskapet 2020

Note 21 Kostnadsførte operasjonelle leieavtaler

NEG AS		NEG AS		
Morselskap		Konsern		
2020	2019	Leieavtaler	2020	2019
2 080 445	2 044 752	Fast eiendom *	4 109 844	4 205 206
-	-	Maskiner og anlegg	10 116 510	5 195 836

* Leietakertilpassninger på kr 539 000 kostnadsføres over leieperioden på 10 år.



Building a better
working world

Statsautoriserte revisorer
Ernst & Young AS

Markens gate 9, NO-4610 Kristiansand
Postboks 184, NO-4662 Kristiansand

Foretaksregisteret: NO 976 389 387 MVA
Tlf: +47 24 00 24 00

www.ey.no
Medlemmer av Den norske revisorforening

UAVHENGIG REVISORS BERETNING

Til generalforsamlingen i NEG AS

Uttalelse om revisjonen av årsregnskapet

Konklusjon

Vi har revidert årsregnskapet for NEG AS som består av selskapsregnskap og konsernregnskap. Selskapsregnskapet og konsernregnskapet består av balanse per 31. desember 2020, resultatregnskap og kontantstrømpoppstilling for regnskapsåret avsluttet per denne datoen, og en beskrivelse av vesentlige anvendte regnskapsprinsipper og andre noteopplysninger.

Etter vår mening er årsregnskapet avgitt i samsvar med lov og forskrifter og gir et rettviseende bilde av selskapets og konsernets finansielle stilling per 31. desember 2020, og av deres resultater og kontantstrømmer for regnskapsåret avsluttet per denne datoen i samsvar med regnskapslovens regler og god regnskapsskikk i Norge.

Grunnlag for konklusjonen

Vi har gjennomført revisjonen i samsvar med lov, forskrift og god revisjonsskikk i Norge, herunder de internasjonale revisjonsstandardene (ISA-ene). Våre oppgaver og plikter i henhold til disse standardene er beskrevet i avsnittet *Revisors oppgaver og plikter ved revisjonen av årsregnskapet*. Vi er uavhengige av selskapet og konsernet i samsvar med de relevante etiske kravene i Norge knyttet til revisjon slik det kreves i lov og forskrift. Vi har også overholdt våre øvrige etiske forpliktelser i samsvar med disse kravene. Etter vår oppfatning er innhentet revisjonsbevis tilstrekkelig og hensiktsmessig som grunnlag for vår konklusjon.

Øvrig informasjon

Øvrig informasjon omfatter informasjon i selskapets årsrapport bortsett fra årsregnskapet og den tilhørende revisjonsberetningen. Styret og daglig leder (ledelsen) er ansvarlig for den øvrige informasjonen. Vår uttalelse om revisjonen av årsregnskapet dekker ikke den øvrige informasjonen, og vi attesterer ikke den øvrige informasjonen.

I forbindelse med revisjonen av årsregnskapet er det vår oppgave å lese den øvrige informasjonen med det formål å vurdere hvorvidt det foreligger vesentlig inkonsistens mellom den øvrige informasjonen og årsregnskapet eller kunnskap vi har opparbeidet oss under revisjonen, eller hvorvidt den tilsynelatende inneholder vesentlig feilinformasjon. Dersom vi konkluderer med at den øvrige informasjonen inneholder vesentlig feilinformasjon, er vi pålagt å rapportere det. Vi har ingenting å rapportere i så henseende.

Ledelsens ansvar for årsregnskapet

Ledelsen er ansvarlig for å utarbeide årsregnskapet i samsvar med lov og forskrifter, herunder for at det gir et rettviseende bilde i samsvar med regnskapslovens regler og god regnskapsskikk i Norge. Ledelsen er også ansvarlig for slik intern kontroll som den finner nødvendig for å kunne utarbeide et årsregnskap som ikke inneholder vesentlig feilinformasjon, verken som følge av misligheter eller feil.

Ved utarbeidelsen av årsregnskapet må ledelsen ta standpunkt til selskapets evne til fortsatt drift og opplyse om forhold av betydning for fortsatt drift. Forutsetningen om fortsatt drift skal legges til grunn for årsregnskapet med mindre ledelsen enten har til hensikt å avvikle selskapet eller legge ned virksomheten, eller ikke har noe annet realistisk alternativ.



Revisors oppgaver og plikter ved revisjonen av årsregnskapet

Vårt mål er å oppnå betryggende sikkerhet for at årsregnskapet som helhet ikke inneholder vesentlig feilinformasjon, verken som følge av misligheter eller feil, og å avgi en revisjonsberetning som inneholder vår konklusjon. Betryggende sikkerhet er en høy grad av sikkerhet, men ingen garanti for at en revisjon utført i samsvar med lov, forskrift og god revisjonsskikk i Norge, herunder ISA-ene, alltid vil avdekke vesentlig feilinformasjon. Feilinformasjon kan skyldes misligheter eller feil og er å anse som vesentlig dersom den enkeltvis eller samlet med rimelighet kan forventes å påvirke de økonomiske beslutningene som brukerne foretar på grunnlag av årsregnskapet.

Som del av en revisjon i samsvar med lov, forskrift og god revisjonsskikk i Norge, herunder ISA-ene, utøver vi profesjonelt skjønn og utviser profesjonell skepsis gjennom hele revisjonen. I tillegg

- ▶ identifiserer og anslår vi risikoen for vesentlig feilinformasjon i årsregnskapet, enten det skyldes misligheter eller feil. Vi utformer og gjennomfører revisjonshandlinger for å håndtere slike risikoer, og innhenter revisjonsbevis som er tilstrekkelig og hensiktsmessig som grunnlag for vår konklusjon. Risikoen for at vesentlig feilinformasjon som følge av misligheter ikke blir avdekket, er høyere enn for feilinformasjon som skyldes feil, siden misligheter kan innebære samarbeid, forfalskning, bevisste utelatelser, uriktige fremstillinger eller overstyring av intern kontroll;
- ▶ opparbeider vi oss en forståelse av den interne kontrollen som er relevant for revisjonen, for å utforme revisjonshandlinger som er hensiktsmessige etter omstendighetene, men ikke for å gi uttrykk for en mening om effektiviteten av selskapets interne kontroll;
- ▶ vurderer vi om de anvendte regnskapsprinsippene er hensiktsmessige og om regnskapsestimatene og tilhørende noteopplysninger utarbeidet av ledelsen er rimelige;
- ▶ konkluderer vi på om ledelsens bruk av fortsatt drift-forutsetningen er hensiktsmessig, og, basert på innhentede revisjonsbevis, hvorvidt det foreligger vesentlig usikkerhet knyttet til hendelser eller forhold som kan skape betydelig tvil om selskapets evne til fortsatt drift. Dersom vi konkluderer med at det foreligger vesentlig usikkerhet, kreves det at vi i revisjonsberetningen henleder oppmerksomheten på tilleggsopplysningene i årsregnskapet. Hvis slike tilleggsopplysninger ikke er tilstrekkelige, må vi modifisere vår konklusjon. Våre konklusjoner er basert på revisjonsbevis innhentet frem til datoen for revisjonsberetningen. Etterfølgende hendelser eller forhold kan imidlertid medføre at selskapets evne til fortsatt drift ikke lenger er til stede;
- ▶ vurderer vi den samlede presentasjonen, strukturen og innholdet i årsregnskapet, inkludert tilleggsopplysningene, og hvorvidt årsregnskapet gir uttrykk for de underliggende transaksjonene og hendelsene på en måte som gir et rettvisende bilde;
- ▶ innhenter vi tilstrekkelig og hensiktsmessig revisjonsbevis vedrørende den finansielle informasjonen til enhetene eller forretningsområdene i konsernet for å kunne gi uttrykk for en mening om konsernregnskapet. Vi er ansvarlige for å fastsette strategien for, samt å følge opp og gjennomføre konsernrevisjonen, og vi har et udelte ansvar for konklusjonen på revisjonen av konsernregnskapet.

Vi kommuniserer med styret blant annet om det planlagte omfanget av revisjonen, tidspunktet for vårt revisjonsarbeid og eventuelle vesentlige funn i vår revisjon, herunder vesentlige svakheter i den interne kontrollen som vi avdekker gjennom vårt arbeid.

Uttalelse om øvrige lovmessige krav

Konklusjon om årsberetningen

Basert på vår revisjon av årsregnskapet som beskrevet ovenfor, mener vi at opplysningene i årsberetningen om årsregnskapet, forutsetningen om fortsatt drift og forslaget til disponering av resultatet er konsistente med årsregnskapet og i samsvar med lov og forskrifter.

Konklusjon om registrering og dokumentasjon

Basert på vår revisjon av årsregnskapet som beskrevet ovenfor, og kontrollhandlinger vi har funnet nødvendige i henhold til internasjonal standard for attestasjonsoppdrag (ISAE) 3000 «Attestasjonsoppdrag som ikke er revisjon eller forenklet revisorkontroll av historisk finansiell informasjon», mener vi at ledelsen har oppfylt sin plikt til å sørge for ordentlig og oversiktlig registrering



3

og dokumentasjon av selskapets regnskapsopplysninger i samsvar med lov og god bokføringskikk i Norge.

Kristiansand, 5. mai 2021
ERNST & YOUNG AS

Revisjonsberetningen er signert elektronisk

Espen Fyllingen
statsautorisert revisor

Perman Dokumentboksref: JSWAK / EHFV-TXOFW / 4FEQH / SZSNX / Q1JJ

Uavhengig revisors beretning - NEG AS

A member firm of Ernst & Young Global Limited



PENNEO

Signaturene i dette dokumentet er juridisk bindende. Dokument signert med "Penneo"™ - sikker digital signatur.
De signerende parter sin identitet er registrert, og er listet nedenfor.

"Med min signatur bekrefter jeg alle datoer og innholdet i dette dokument."

Espen Fyllingen

Oppdragsansvarlig partner

På vegne av: Ernst & Young AS

Serienummer: 9578-5999-4-2137889

IP: 85.164.xxx.xxx

2021-05-05 12:39:46Z



Penneo DokumentID: J5WNC-FFHEV-FXQEM-4E1-DI-8Z9PX-00117

Dokumentet er signert digitalt, med **Penneo.com**. Alle digitale signatur-data i dokumentet er sikret og validert av den datamaskin-utregnede hash-verdien av det opprinnelige dokument. Dokumentet er last og tids-stemplet med et sertifikat fra en betrodd tredjepart. All kryptografisk bevis er integrert i denne PDF, for fremtidig validering (hvis nødvendig).

Hvordan bekrefter at dette dokumentet er originalen?

Dokumentet er beskyttet av ett Adobe CDS sertifikat. Når du åpner dokumentet i

Adobe Reader, skal du kunne se at dokumentet er sertifisert av **Penneo e-signature service <penneo@penneo.com>**. Dette garanterer at innholdet i dokumentet ikke har blitt endret.

Det er lett å kontrollere de kryptografiske beviser som er lokalisert inne i dokumentet, med Penneo validator - <https://penneo.com/validate>