



ÅRSREGNSKAPET FOR REGNSKAPSÅRET 2023 - GENERELL INFORMASJON

Enheten

Organisasjonsnummer: 927 129 280
Organisasjonsform: Aksjeselskap
Foretaksnavn: BYGDAPØBBEN AS
Forretningsadresse: Sagvågsbrekko 6
5410 SAGVÅG

Regnskapsår

Årsregnskapets periode: 01.01.2023 - 31.12.2023

Konsern

Morselskap i konsern: Nei

Regnskapsregler

Regler for små foretak benyttet: Ja
Benyttet ved utarbeidelsen av årsregnskapet til selskapet: Regnskapslovens alminnelige regler

Årsregnskapet fastsatt av kompetent organ

Bekreftet av representant for selskapet: Svein Egil Nordnes Johansen
Dato for fastsettelse av årsregnskapet: 03.03.2024

Grunnlag for avgivelse

År 2023: Årsregnskapet er elektronisk innlevert
År 2022: Tall er hentet fra elektronisk innlevert årsregnskap fra 2023

Det er ikke krav til at årsregnskapet m.v. som sendes til Regnskapsregisteret er undertegnet. Kontrollen på at dette er utført ligger hos revisor/enhetens øverste organ. Sikkerheten ivaretas ved at innsender har rolle/rettighet for innsending av årsregnskapet via Altinn, og ved at det bekreftes at årsregnskapet er fastsatt av kompetent organ.

Brønnøysundregistrene, 20.04.2025



Resultatregnskap

Beløp i: NOK	Note	2023	2022
RESULTATREKNESKAP			
Inntekter			
Salgsinntekt		1 614 457	2 186 087
Annen driftsinntekt		-40 772	40 772
Sum inntekter		1 573 685	2 226 859
Kostnader			
Varekostnad		653 178	854 570
Lønnskostnad	1	292 206	389 031
Avskrivning av driftsmidler og immaterielle eiendeler	2	70 000	68 100
Annen driftskostnad		799 290	840 830
Sum kostnader		1 814 674	2 152 531
Driftsresultat		-240 989	74 328
Finansinntekter og finanskostnader			
Anna renteinntekt		250	104
Annen finansinntekt		657	163
Sum finansinntekter		907	267
Annan rentekostnad		3 327	1 261
Sum finanskostnader		3 327	1 261
Netto finans		-2 420	-994
Ordinært resultat før skattekostnad		-243 409	73 334
Skattekostnad på resultat	3	-5 922	16 134
Ordinært resultat etter skattekostnad		-237 487	57 200
Årsresultat	4	-237 487	57 200
Årsresultat etter minoritetsinteresser		-237 487	57 200
Totalresultat		-237 487	57 200
Overføringer og disponeringar			



Resultatregnskap

Beløp i: NOK	Note	2023	2022
Udekt tap		-154 877	
Avsatt til annen egenkapital			57 200
Overført fra annen egenkapital		-82 610	
Sum overføringar og disponeringar		-237 487	57 200



Balanse

Beløp i: NOK	Note	2023	2022
BALANSE - EIGEDELAR			
Anleggsmiddel			
Immaterielle egedelar			
Utsett skattefordel	3		
Varige driftsmiddel			
Tomter, bygninger o.a. fast eiendom	2		
Maskiner og anlegg	2		
Skip og flytende installasjoner	2		
Driftsløsøre, inventar o.a. utstyr	2	176 656	246 656
Sum varige driftsmiddel	2	176 656	246 656
Finansielle anleggsmiddel			
Andre langsiktige fordringer		1 500	1 500
Sum finansielle anleggsmiddel		1 500	1 500
Sum anleggsmiddel		178 156	248 156
Omløpsmiddel			
Varer			
Sum varer		66 983	70 254
Krav			
Kundefordringer		50 580	15 300
Andre kortsiktige fordringer		2 942	
Sum krav		53 522	15 300
Bankinnskott, kontantar og liknande			
Bankinnskudd, kontanter o.l.	5	115 145	214 263
Sum bankinnskott, kontantar og liknande		115 145	214 263
Sum omløpsmiddel		235 650	299 817
SUM EIGEDELAR		413 806	547 973



Balanse

Beløp i: NOK	Note	2023	2022
BALANSE - EIGENKAPITAL OG GJELD			
Eigenkapital			
Innskoten eigenkapital			
Aksjekapital	6	295 000	295 000
Behaldning av egne aksjar	6		
Sum innskoten eigenkapital		295 000	295 000
Opptent eigenkapital			
Annen egenkapital	7		82 610
Udekt tap		154 877	
Sum opptent eigenkapital		-154 877	82 610
Sum eigenkapital	4	140 123	377 610
Gjeld			
Langsiktig gjeld			
Utsett skatt	3		5 922
Sum avsetjingar for plikter			5 922
Anna langsiktig gjeld			
Sum langsiktig gjeld		0	5 922
Kortsiktig gjeld			
Leverandørgjeld		99 488	50 591
Betalbar skatt	3		17 379
Skyldig offentlige avgifter		59 843	53 489
Annen kortsiktig gjeld		114 352	42 983
Sum kortsiktig gjeld		273 684	164 442
Sum gjeld		273 684	170 364
SUM EIGENKAPITAL OG GJELD		413 806	547 973



Brønnøysundregistrene

ÅRSREGNSKAP FOR REGNSKAPSÅRET 2023 - GENERELL INFORMASJON

Journalnummer: 2024 726941

Enheten

Organisasjonsnummer: 927 129 280
Organisasjonsform: Aksjeselskap
Foretaksnavn: BYGDAPØBBEN AS
Forretningsadresse: Sagvågsbrekko 6
5410 SAGVÅG

Regnskapsår

Årsregnskapets periode: 01.01.2023 - 31.12.2023

Konsern

Morselskap i konsern: Nei

Regnskapsregler

Regler for små foretak benyttet: Ja
Benyttet ved utarbeidelsen av
årsregnskapet til selskapet: Regnskapslovens alminnelige regler

Årsregnskapet fastsatt av kompetent organ

Bekreftet av representant for selskapet: Svein Egil Nordnes Johansen
Dato for fastsettelse av årsregnskapet: 03.03.2024

Revisjon

Selskapet har besluttet at årsregnskapet
ikke skal revideres: Ja

Grunnlag for avgivelse

År 2023: Årsregnskap er elektronisk innlevert.
År 2022: Tall er hentet fra elektronisk innlevert årsregnskap fra 2023.

Det er ikke krav til at årsregnskapet m.v. som sendes til Regnskapsregisteret er undertegnet. Kontrollen på at dette er utført ligger hos revisor/enhetens øverste organ. Sikkerheten ivaretas ved at innsender har rolle/rettighet for innsending av årsregnskapet via Altinn, og ved at det bekreftes at årsregnskapet er fastsatt av kompetent organ.

Brønnøysundregistrene, 14.08.2024



Organisasjonsnr: 927 129 280
BYGDAPØBBEN AS

RESULTATREGNSKAP

Beløp i: NOK	Note	2023	2022
RESULTATREKNESKAP			
Inntekter			
Salgsinntekt		1 614 457	2 186 087
Annen driftsinntekt		-40 772	40 772
Sum inntekter		1 573 685	2 226 859
Kostnader			
Varekostnad		653 178	854 570
Lønnskostnad	1	292 206	389 031
Avskrivning av driftsmidler og immaterielle eiendeler	2	70 000	68 100
Annen driftskostnad		799 290	840 830
Sum kostnader		1 814 674	2 152 531
Driftsresultat		-240 989	74 328
Finansinntekter og finanskostnader			
Anna renteinntekt		250	104
Annen finansinntekt		657	163
Sum finansinntekter		907	267
Annan rentekostnad		3 327	1 261
Sum finanskostnader		3 327	1 261
Netto finans		-2 420	-994
Ordinært resultat før skattekostnad			
Skattekostnad på resultat	3	-243 409	73 334
Ordinært resultat etter skattekostnad		-237 487	57 200
Årsresultat	4	-237 487	57 200
Årsresultat etter minoritetsinteresser		-237 487	57 200
Totalresultat		-237 487	57 200
Overføringer og disponeringar			
Udekt tap		-154 877	
Avsatt til annen egenkapital			57 200
Overført fra annen egenkapital		-82 610	
Sum overføringer og disponeringar		-237 487	57 200





Organisasjonsnr: 927 129 280
BYGDAPØBBEN AS

BALANSE

Beløp i: NOK	Note	2023	2022
BALANSE - EIGEDELAR			
Anleggsmiddel			
Immaterielle egedelar			
Utsett skattefordel	3		
Varige driftsmiddel			
Tomter, bygninger o.a.			
fast eiendom	2		
Maskiner og anlegg	2		
Skip og flytende			
installasjoner	2		
Driftsløsøre, inventar o.			
a. utstyr	2	176 656	246 656
Sum varige driftsmiddel	2	176 656	246 656
Finansielle anleggsmiddel			
Andre langsiktige			
fordringer		1 500	1 500
Sum finansielle		1 500	1 500
anleggsmiddel			
Sum anleggsmiddel		178 156	248 156
Omløpsmiddel			
Varer			
Sum varer		66 983	70 254
Krav			
Kundefordringer		50 580	15 300
Andre kortsiktige			
fordringer		2 942	
Sum krav		53 522	15 300
Bankinnskot, kontantar og			
liknande			
Bankinnskudd, kontanter o.			
l.	5	115 145	214 263
Sum bankinnskot,		115 145	214 263
kontantar og liknande			
Sum omløpsmiddel		235 650	299 817
SUM EIGEDELAR		413 806	547 973

BALANSE - EIGENKAPITAL OG GJELD

Eigenkapital



Innskoten egenkapital			
Aksjekapital	6	295 000	295 000
Behaldning av egne aksjar	6		
Sum innskoten egenkapital		295 000	295 000
Opptent egenkapital			
Annen egenkapital	7		82 610
Udekt tap		154 877	
Sum opptent egenkapital		-154 877	82 610
Sum egenkapital	4	140 123	377 610
Gjeld			
Langsiktig gjeld			
Utsett skatt	3		5 922
Sum avsetjingar for plikter			5 922
Anna langsiktig gjeld			
Sum langsiktig gjeld		0	5 922
Kortsiktig gjeld			
Leverandørgjeld		99 488	50 591
Betalbar skatt	3		17 379
Skyldig offentlige avgifter		59 843	53 489
Annen kortsiktig gjeld		114 352	42 983
Sum kortsiktig gjeld		273 684	164 442
Sum gjeld		273 684	170 364
SUM EIGENKAPITAL OG GJELD		413 806	547 973



Organisasjonsnr: 927 129 280
BYGDAPØBBEN AS

NOTEOPPLYSNINGER - SELSKAP - alle poster oppgitt i hele tall

Note

Tal på årsverk i regnskapsåret
1.00

<u>Sum</u>	<u>Beløp</u>
------------	--------------

<u>Balanseført verdi 31.12.</u>	<u>Varige driftsmiddel</u>	<u>Immaterielle eigned.</u>
---------------------------------	----------------------------	-----------------------------

Konsernregnskap

Morselskapet sitt navn

Forretningskontor for morselskapet

Grunn til at dotterselskap ikke er tatt med i konsolideringa

<u>Samla beløp - tilknytt selskap</u>	<u>Årets</u>	<u>Fjorårets</u>
---------------------------------------	--------------	------------------

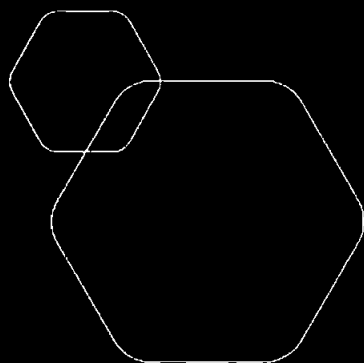
<u>Samla beløp - føretak i samme konsern</u>	<u>Årets</u>	<u>Fjorårets</u>
----------------------------------------------	--------------	------------------

<u>Samla beløp - føretak i samme konsern</u>	<u>Årets</u>	<u>Fjorårets</u>
----------------------------------------------	--------------	------------------

<u>Samla beløp - felles kontrollert verksemd</u>	<u>Årets</u>	<u>Fjorårets</u>
--------------------------------------------------	--------------	------------------

<u>Pantstillingar</u>	<u>Beløp</u>
-----------------------	--------------

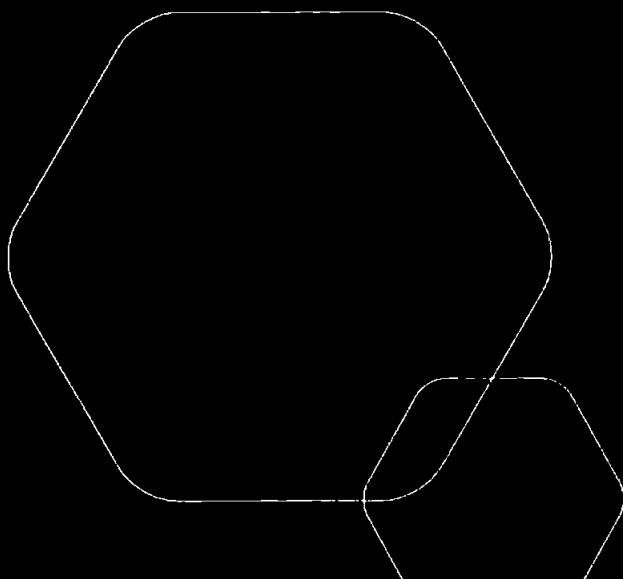
<u>Behaldning av egne aksjar</u>	<u>Tal på aksjar</u>	<u>Pålydande</u>	<u>Andel av aksjek.</u>
----------------------------------	----------------------	------------------	-------------------------



Årsregnskap 2023

Bygdapøbben AS

Resultatregnskap
Balanse
Noter til regnskapet



Org.nr.: 927 129 280



RESULTATREGNSKAP

BYGDAPØBBEN AS

DRIFTSINNEKTER OG DRIFTSKOSTNADER	Note	2023	2022
Salgsinntekt		1 614 457	2 186 087
Annen driftsinntekt		-40 772	40 772
Sum driftsinntekter		1 573 685	2 226 859
Varekostnad		653 178	854 570
Lønnskostnad	1	292 206	389 031
Avskrivning av driftsmidler og immaterielle eiendeler	2	70 000	68 100
Annen driftskostnad		799 290	840 830
Sum driftskostnader		1 814 674	2 152 531
Driftsresultat		-240 989	74 328
FINANSINNEKTER OG FINANSKOSTNADER			
Annen renteinntekt		250	104
Annen finansinntekt		657	163
Annen rentekostnad		3 327	1 261
Resultat av finansposter		-2 420	-994
Resultat før skattekostnad		-243 409	73 334
Skattekostnad på resultat	3	-5 922	16 134
Resultat		-237 487	57 200
EKSTRAORDINÆRE INNEKTER OG KOSTNADER			
Årsresultat	4	-237 487	57 200
OVERFØRINGER			
Avsatt til annen egenkapital		0	57 200
Overført til udekket tap		154 877	0
Overført fra annen egenkapital		82 610	0
Sum overføringer		-237 487	57 200



BALANSE

BYGDAPØBBEN AS

EIENDELER	Note	2023	2022
ANLEGGSMIDLER			
IMMATERIELLE EIENDELER			
VARIGE DRIFTSMIDLER			
Driftsløsøre, inventar o.a. utstyr	2	176 656	246 656
Sum varige driftsmidler	2	176 656	246 656
FINANSIELLE ANLEGGSMIDLER			
Andre langsiktige fordringer		1 500	1 500
Sum finansielle anleggsmidler		1 500	1 500
Sum anleggsmidler		178 156	248 156
OMLØPSMIDLER			
Lager av varer og annen beholdning		66 983	70 254
FORDRINGER			
Kundefordringer		50 580	15 300
Andre kortsiktige fordringer		2 942	0
Sum fordringer		53 522	15 300
INVESTERINGER			
Bankinnskudd, kontanter o.l.	5	115 145	214 263
Sum omløpsmidler		235 650	299 817
Sum eiendeler		413 806	547 973



BALANSE

BYGDAPØBBEN AS


EGENKAPITAL OG GJELD	Note	2023	2022
EGENKAPITAL			
INNSKUTT EGENKAPITAL			
Aksjekapital	6	295 000	295 000
Sum innskutt egenkapital		295 000	295 000
OPPTJENT EGENKAPITAL			
Annen egenkapital	7	0	82 610
Udekket tap		-154 877	0
Sum opptjent egenkapital		-154 877	82 610
Sum egenkapital	4	140 123	377 610
GJELD			
AVSETNING FOR FORPLIKTELSER			
Utsatt skatt	3	0	5 922
ANNEN LANGSIKTIG GJELD			
KORTSIKTIG GJELD			
Leverandørgjeld		99 488	50 591
Betalbar skatt	3	0	17 379
Skyldig offentlige avgifter		59 843	53 489
Annen kortsiktig gjeld		114 352	42 983
Sum kortsiktig gjeld		273 684	164 442
Sum gjeld		273 684	170 364
Sum egenkapital og gjeld		413 806	547 973





BALANSE

BYGDAPØBBEN AS

Styret i Bygdapøbben AS


Svein Egil Nordnes Johansen
styreleder/daglig leder


Øystein Vik
styremedlem


Age Gundersen Støkken
styremedlem



Borghild Elida Iversen
styremedlem


Remi Emil Sjø
styremedlem


Wenche Nymark
styremedlem


Britt Heidi Olsen Værøy
styremedlem


Anne Helene Thorland Elde
styremedlem


Robert Scifuna-Dellis
styremedlem



Regnskapsprinsipper

Årsregnskapet er satt opp i samsvar med regnskapsloven og NRS 8 - God regnskapsskikk for små foretak.

DRIFTSINNTEKTER

Inntektsføring ved salg av varer skjer på leveringstidspunktet. Tjenester inntektsføres etter hvert som de leveres.

SKATT

Skattekostnaden i resultatregnskapet omfatter både periodens betalbare skatt og endring i utsatt skatt. Utsatt skatt er beregnet med 22 % på grunnlag av de midlertidige forskjeller som eksisterer mellom regnskapsmessige og skattemessige verdier, samt ligningsmessig underskudd til fremføring ved utgangen av regnskapsåret. Skatteøkende og skattereduserende midlertidige forskjeller som reverserer eller kan reverseres i samme periode er utlignet og nettoført.

KLASSIFISERING OG VURDERING AV ANLEGGSMIDLER

Anleggsmidler omfatter eiendeler bestemt til varig eie og bruk. Anleggsmidler er vurdert til anskaffelseskost. Varige driftsmidler balanseføres og avskrives over driftsmidlets økonomiske levetid. Avskrivningsperioden for fast eiendom anskaffet etter 2009 er dekomponert i en del som gjelder råbygget og en del som gjelder faste tekniske installasjoner. Varige driftsmidler nedskrives til gjenvinnbart beløp ved verdifall som forventes ikke å være forbigående. Gjenvinnbart beløp er det høyeste av netto salgsverdi og verdi i bruk. Verdi i bruk er nåverdi av fremtidige kontantstrømmer knyttet til eiendelen. Nedskrivningen reverseres når grunnlaget for nedskrivningen ikke lenger er til stede.

KLASSIFISERING OG VURDERING AV OMLØPSMIDLER

Omløpsmidler og kortsiktig gjeld omfatter normalt poster som forfaller til betaling innen ett år etter balansedagen, samt poster som knytter seg til varekretsløpet. Omløpsmidler vurderes til laveste verdi av anskaffelseskost og virkelig verdi.

VARER

Varer er vurdert til det laveste av anskaffelseskost og netto salgsverdi.

FORDRINGER

Kundefordringer og andre fordringer oppføres til pålydende etter fradrag for avsetning til forventet tap. Avsetning til tap gjøres på grunnlag av en individuell vurdering av de enkelte fordringene.

Note 1 Lønnskostnader og antall årsverk

LØNNSKOSTNADER

	2023	2022
Lønninger	254 864	327 463
Arbeidsgiveravgift	35 936	46 172
Andre ytelser	1 407	15 395
Sum	292 206	389 031

Selskapet har i 2023 sysselsatt 1 årsverk.



Note 2 Anleggsmidler

	Driftsløspøre, inventar ol.	Sum
Anskaffelseskost pr. 01.01.23	336 156	336 156
= Anskaffelseskost 31.12.23	336 156	336 156
Akkumulerte avskrivninger 31.12.23	159 500	159 500
= Bokført verdi 31.12.23	176 656	176 656
Årets ordinære avskrivninger	70 000	70 000
Økonomisk levetid	3-5 år	

Note 3 Skatt

Årets skattekostnad	2023	2022
Resultatført skatt på ordinært resultat:		
Betalbar skatt	0	17 379
Endring i utsatt skatt	-5 922	-1 245
Skattekostnad ordinært resultat	-5 922	16 134
Skattepliktig inntekt:		
Resultat før skatt	-243 409	73 334
Permanente forskjeller	208	0
Endring i midlertidige forskjeller	14 846	13 165
Anvendelse av fremførbart underskudd	0	-7 505
Skattepliktig inntekt	-228 355	78 995
Betalbar skatt i balansen:		
Betalbar skatt på årets resultat	0	17 379
Sum betalbar skatt i balansen	0	17 379

Skatteeffekten av midlertidige forskjeller og underskudd til fremføring som har gitt opphav til utsatt skatt og utsatte skattefordeler, spesifisert på typer av midlertidige forskjeller

	2023	2022	Endring
Varige driftsmidler	12 070	26 916	14 846
Sum	12 070	26 916	14 846
Akkumulert fremførbart underskudd	-228 355	0	228 355
Inngår ikke i beregningen av utsatt skatt	216 285	0	-216 285
Grunnlag for utsatt skattefordel / skatt	0	26 916	26 916
Utsatt skattefordel / skatt (22 %)	0	5 922	5 922

I henhold til God regnskapsskikk for små foretak balanseføres ikke utsatt skattefordel.



Note 4 Egenkapital

	Aksjekapital	Overkurs	Annen Innskutt egenkapital	Annen egenkapital	Sum egenkapital
Pr. 31.12.2022	295 000	0	0	82 610	377 610
Årets resultat				-237 487	-237 487
Pr 31.12.2023	295 000	0	0	-154 877	140 123

Note 5 Bankinnskudd

Innestående midler på skattetrekkskonto (bundne midler) er på kr. 8 359.

Note 6 Aksjonærer

AKSJEKAPITALEN I BYGDAPØBBEN AS PR. 31.12 BESTÅR AV:

	Antall	Pålydende	Bokført
Ordinære aksjer	295	1 000,0	295 000
Sum	295		295 000

EIERSTRUKTUR

De største aksjonærene i % pr. 31.12 var:

	Ordinære	Eierandel	Stemmeandel
Åge Gundersen Stokken	11	3,7	3,7
MMABS AS	10	3,4	3,4
Myhre Maskin AS	10	3,4	3,4
Ove Dahl	10	3,4	3,4
Robert Mifsud-Delis	10	3,4	3,4
Alf Bjarte Restad	5	1,7	1,7
Almås Stein Otto	5	1,7	1,7
Andrea Maud Mjønes	5	1,7	1,7
Anne Helene Thorland Elde	5	1,7	1,7
Anne Sofie STokken	5	1,7	1,7
Beate Andersen	5	1,7	1,7
Borghild Elida Iversen	5	1,7	1,7
Britt Heidi Olsen Værøy	5	1,7	1,7
Dag Sleen	5	1,7	1,7
Edle Marie Seivåg	5	1,7	1,7
Fosse, Anders Dybvik	5	1,7	1,7
Frank Brandsdahl	5	1,7	1,7
Frode Hammersland	5	1,7	1,7
Fronta AS	5	1,7	1,7
Gerd Myhre Thorland	5	1,7	1,7
Grimen Holding AS	5	1,7	1,7
Hallgeir Bunes	5	1,7	1,7
Håkon Andreas Løberg	5	1,7	1,7
Ina Lise Thorland	5	1,7	1,7
Ing. Øyvind Jørgensen AS	5	1,7	1,7
JAn Terje Nerhus	5	1,7	1,7
Jan Kåre Pedersen	5	1,7	1,7
Jarle Paulsen	5	1,7	1,7



John Laukhammar	5	1,7	1,7
LT FINANS AS	5	1,7	1,7
Lars Jørgen Thorland	5	1,7	1,7
Lars Vidar Hope	5	1,7	1,7
Lene Mettala	5	1,7	1,7
Malvin Andahl	5	1,7	1,7
May Lise Horgen	5	1,7	1,7
Mette Laukhammar Hauge	5	1,7	1,7
Odd Arne Ulversøy	5	1,7	1,7
Paul Inge Vikanes	5	1,7	1,7
Per Harald Lunde	5	1,7	1,7
Reinert Svanberg	5	1,7	1,7
Remi Emil Sjo	5	1,7	1,7
Renate Eikeland	5	1,7	1,7
Rune Sandvik	5	1,7	1,7
Rune Vågen	5	1,7	1,7
Sigvor Østerhus	5	1,7	1,7
Sindre Eikeland	5	1,7	1,7
Sjur Runnane	5	1,7	1,7
Sten Isdahl	5	1,7	1,7
Svein Arild Eikeland	5	1,7	1,7
Torleif Værøy	5	1,7	1,7
Vidar Skrymir	5	1,7	1,7
Wenche Nymark	5	1,7	1,7
Øystein Vik	5	1,7	1,7
Sum >1% eierandel	291	98,6	98,6
Sum øvrige	4	1,4	1,4
Totalt antall aksjer	295	100,0	100,0

AKSJER EIET AV MEDLEMMER I STYRET OG DAGLIG LEDER:

Navn	Verv	Ordinære
Borghild Elida Iversen	styremedlem	5
Øystein Vik	styremedlem	5
Åge Gundersen Stokken	styremedlem	11
Remi Emil Sjo	styremedlem	5
Wenche Nymark	styremedlem	5
Britt Heidi Olsen Værøy	styremedlem	5
Anne Helene Thorland Elde	styremedlem	5
Totalt antall aksjer		41

Note 7 Fortsatt drift

Resultatet for 2023 viser et underskudd på kr. -237 487 etter skatt, mot kr. 57 200 i 2022. Styret vurderer at forutsetningene for fortsatt drift er til stede og legger det til grunn for sin virksomhet.