



ÅRSREGNSKAPET FOR REGNSKAPSÅRET 2025 - GENERELL INFORMASJON

Enheten

Organisasjonsnummer: 917 237 948
Organisasjonsform: Aksjeselskap
Foretaksnavn: NDT NORDIC AS
Forretningsadresse: Åsveien 35
1369 STABEKK

Regnskapsår

Årsregnskapets periode: 01.01.2025 - 31.12.2025

Konsern

Morselskap i konsern: Nei

Regnskapsregler

Regler for små foretak benyttet: Ja
Benyttet ved utarbeidelsen av årsregnskapet til selskapet: Regnskapslovens alminnelige regler

Årsregnskapet fastsatt av kompetent organ

Bekreftet av representant for selskapet: Ståle Thoen von Krogh
Dato for fastsettelse av årsregnskapet: 02.03.2026

Grunnlag for avgivelse

År 2025: Årsregnskapet er elektronisk innlevert
År 2024: Tall er hentet fra elektronisk innlevert årsregnskap fra 2025

Det er ikke krav til at årsregnskapet m.v. som sendes til Regnskapsregisteret er undertegnet. Kontrollen på at dette er utført ligger hos revisor/enhetens øverste organ. Sikkerheten ivaretas ved at innsender har rolle/rettighet for innsending av årsregnskapet via Altinn, og ved at det bekreftes at årsregnskapet er fastsatt av kompetent organ.

Brønnøysundregistrene, 12.03.2026



Resultatregnskap

Beløp i: NOK	Note	2025	2024
RESULTATREGNSKAP			
Inntekter			
Salgsinntekt	1	60 194 988	49 799 637
Annen driftsinntekt	2	864 160	940 226
Sum inntekter		61 059 148	50 739 863
Kostnader			
Varekostnad	3	36 428 630	29 981 032
Lønnskostnad	4	5 720 571	5 565 978
Avskrivning av driftsmidler og immaterielle eiendeler	2	994 395	992 469
Annen driftskostnad		2 742 192	2 651 728
Sum kostnader		45 885 788	39 191 207
Driftsresultat		15 173 360	11 548 657
Finansinntekter og finanskostnader			
Annen renteinntekt		206 874	10 452
Annen finansinntekt		321 443	197 430
Sum finansinntekter		528 318	207 882
Annen rentekostnad		76 070	128 597
Annen finanskostnad		408 147	411 455
Sum finanskostnader		484 217	540 052
Netto finans		44 101	-332 170
Resultat før skattekostnad		15 217 461	11 216 487
Skattekostnad på resultat	5	3 353 115	2 470 524
Årsresultat		11 864 346	8 745 963
Årsresultat etter minoritetsinteresser		11 864 346	8 745 963
Totalresultat		11 864 346	8 745 963
Overføringer og disponeringer			



Resultatregnskap

Beløp i: NOK	Note	2025	2024
Ordinært utbytte		12 697 709	
Avsatt til annen egenkapital			8 745 963
Overført fra annen egenkapital		-833 363	
Sum overføringer og disponeringer		11 864 346	8 745 963



Balanse

Beløp i: NOK	Note	2025	2024
BALANSE - EIENDELER			
Anleggsmidler			
Immaterielle eiendeler			
Varige driftsmidler			
Driftsløsøre, inventar o.a. utstyr	2	2 130 092	2 445 623
Sum varige driftsmidler		2 130 092	2 445 623
Finansielle anleggsmidler			
Investeringer i aksjer og andeler		100 000	100 000
Sum finansielle anleggsmidler		100 000	100 000
Sum anleggsmidler		2 230 092	2 545 623
Omløpsmidler			
Varer			
Sum varer	3	6 872 067	7 184 603
Fordringer			
Kundefordringer	6	9 227 696	7 881 464
Andre kortsiktige fordringer	6	1 642	10 642
Sum fordringer		9 229 338	7 892 106
Bankinnskudd, kontanter og lignende			
Bankinnskudd, kontanter o.l.	7	14 471 501	10 817 406
Sum bankinnskudd, kontanter og lignende		14 471 501	10 817 406
Sum omløpsmidler		30 572 906	25 894 115
SUM EIENDELER		32 802 999	28 439 738

BALANSE - EGENKAPITAL OG GJELD

Egenkapital

Innskutt egenkapital



Balanse

Beløp i: NOK	Note	2025	2024
Aksjekapital	8, 9	200 000	200 000
Overkurs	9	300 000	300 000
Annen innskutt egenkapital	9	-5 570	-5 570
Sum innskutt egenkapital		494 430	494 430
Opptjent egenkapital			
Annen egenkapital	9	7 356 326	12 982 458
Sum opptjent egenkapital		7 356 326	12 982 458
Sum egenkapital	9	7 850 756	13 476 888
Gjeld			
Langsiktig gjeld			
Utsatt skatt	5	253 401	227 348
Sum avsetninger for forpliktelser		253 401	227 348
Annen langsiktig gjeld			
Sum langsiktig gjeld		253 401	227 348
Kortsiktig gjeld			
Leverandørgjeld		2 621 291	5 747 792
Betalbar skatt	5	3 327 062	2 403 162
Skyldig offentlige avgifter		3 257 333	2 643 270
Utbytte	9	12 697 709	
Annen kortsiktig gjeld	8	2 795 447	3 941 278
Sum kortsiktig gjeld		24 698 842	14 735 502
Sum gjeld		24 952 243	14 962 850
SUM EGENKAPITAL OG GJELD		32 802 999	28 439 738



Brønnøysundregistrene

ÅRSREGNSKAP FOR REGNSKAPSÅRET 2025 - GENERELL INFORMASJON

Journalnummer: 2026 329861

Enheten

Organisasjonsnummer: 917 237 948
Organisasjonsform: Aksjeselskap
Foretaksnavn: NDT NORDIC AS
Forretningsadresse: Åsveien 35
1369 STABEKK

Regnskapsår

Årsregnskapets periode: 01.01.2025 - 31.12.2025

Konsern

Morselskap i konsern: Nei

Regnskapsregler

Regler for små foretak benyttet: Ja
Benyttet ved utarbeidelsen av
årsregnskapet til selskapet: Regnskapslovens alminnelige regler

Årsregnskapet fastsatt av kompetent organ

Bekreftet av representant for selskapet: Ståle Thoen von Krogh
Dato for fastsettelse av årsregnskapet: 02.03.2026

Grunnlag for avgivelse

År 2025: Årsregnskap er elektronisk innlevert.
År 2024: Tall er hentet fra elektronisk innlevert årsregnskap fra 2025.

Det er ikke krav til at årsregnskapet m.v. som sendes til Regnskapsregisteret er undertegnet. Kontrollen på at dette er utført ligger hos revisor/enhetens øverste organ. Sikkerheten ivaretas ved at innsender har rolle/rettighet for innsending av årsregnskapet via Altinn, og ved at det bekreftes at årsregnskapet er fastsatt av kompetent organ.

Brønnøysundregistrene, 11.03.2026



Organisasjonsnr: 917 237 948
NDT NORDIC AS

RESULTATREGNSKAP

Beløp i: NOK	Note	2025	2024
RESULTATREGNSKAP			
Inntekter			
Salgsinntekt	1	60 194 988	49 799 637
Annen driftsinntekt	2	864 160	940 226
Sum inntekter		61 059 148	50 739 863
Kostnader			
Varekostnad	3	36 428 630	29 981 032
Lønnskostnad	4	5 720 571	5 565 978
Avskrivning av driftsmidler og immaterielle eiendeler	2	994 395	992 469
Annen driftskostnad		2 742 192	2 651 728
Sum kostnader		45 885 788	39 191 207
Driftsresultat		15 173 360	11 548 657
Finansinntekter og finanskostnader			
Annen renteinntekt		206 874	10 452
Annen finansinntekt		321 443	197 430
Sum finansinntekter		528 318	207 882
Annen rentekostnad		76 070	128 597
Annen finanskostnad		408 147	411 455
Sum finanskostnader		484 217	540 052
Netto finans		44 101	-332 170
Resultat før skattekostnad		15 217 461	11 216 487
Skattekostnad på resultat	5	3 353 115	2 470 524
Årsresultat		11 864 346	8 745 963
Årsresultat etter minoritetsinteresser		11 864 346	8 745 963
Totalresultat		11 864 346	8 745 963
Overføringer og disponeringer			
Ordinært utbytte		12 697 709	
Avsatt til annen egenkapital			8 745 963
Overført fra annen egenkapital		-833 363	
Sum overføringer og disponeringer		11 864 346	8 745 963



Organisasjonsnr: 917 237 948
NDT NORDIC AS

BALANSE

Beløp i: NOK **Note** **2025** **2024**

BALANSE - EIENDELER

Anleggsmidler

Immaterielle eiendeler

Varige driftsmidler

Driftsløsøre, inventar o.

a. utstyr

2

2 130 092

2 445 623

Sum varige driftsmidler

2 130 092

2 445 623

Finansielle anleggsmidler

Investeringer i aksjer og
andeler

100 000

100 000

Sum finansielle

anleggsmidler

100 000

100 000

Sum anleggsmidler

2 230 092

2 545 623

Omløpsmidler

Varer

Sum varer

3

6 872 067

7 184 603

Fordringer

Kundefordringer

6

9 227 696

7 881 464

Andre kortsiktige
fordringer

6

1 642

10 642

Sum fordringer

9 229 338

7 892 106

Bankinnskudd, kontanter og lignende

Bankinnskudd, kontanter o.
l.

7

14 471 501

10 817 406

Sum bankinnskudd,

kontanter og lignende

14 471 501

10 817 406

Sum omløpsmidler

30 572 906

25 894 115

SUM EIENDELER

32 802 999

28 439 738

BALANSE - EGENKAPITAL OG GJELD

Egenkapital

Innskutt egenkapital

Aksjekapital

8, 9

200 000

200 000

Overkurs

9

300 000

300 000

Annen innskutt egenkapital

9

-5 570

-5 570

Sum innskutt egenkapital

494 430

494 430



Opptjent egenkapital			
Annen egenkapital	9	7 356 326	12 982 458
Sum opptjent egenkapital		7 356 326	12 982 458
Sum egenkapital	9	7 850 756	13 476 888
Gjeld			
Langsiktig gjeld			
Utsatt skatt	5	253 401	227 348
Sum avsetninger for forpliktelseser		253 401	227 348
Annen langsiktig gjeld			
Sum langsiktig gjeld		253 401	227 348
Kortsiktig gjeld			
Leverandørgjeld		2 621 291	5 747 792
Betalbar skatt	5	3 327 062	2 403 162
Skyldig offentlige avgifter		3 257 333	2 643 270
Utbytte	9	12 697 709	
Annen kortsiktig gjeld	8	2 795 447	3 941 278
Sum kortsiktig gjeld		24 698 842	14 735 502
Sum gjeld		24 952 243	14 962 850
SUM EGENKAPITAL OG GJELD		32 802 999	28 439 738



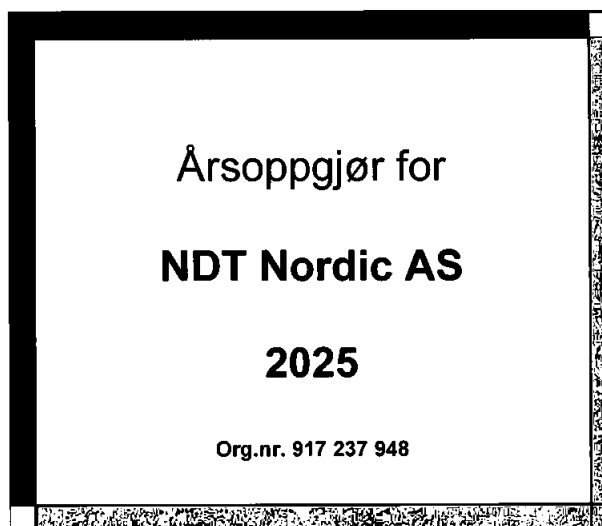
Organisasjonsnr: 917 237 948
NDT NORDIC AS

NOTEOPPLYSNINGER - SELSKAP

- alle poster oppgitt i hele tall

Note

Antall årsverk i regnskapsåret
5.00





Resultatregnskap			
Ndt Nordic AS			
Driftsinntekter og driftskostnader	Note	2025	2024
Salgsinntekt	1	60 194 988	49 799 637
Annen driftsinntekt	2	864 160	940 226
Sum driftsinntekter		61 059 148	50 739 863
Varekostnad	3	36 428 630	29 981 032
Lønnskostnad	4	5 720 571	5 565 978
Avskrivning av driftsmidler og immaterielle eiendeler	2	994 395	992 469
Annen driftskostnad		2 742 192	2 651 728
Sum driftskostnader		45 885 788	39 191 207
Driftsresultat		15 173 360	11 548 657
Finansinntekter og finanskostnader			
Annen renteinntekt		206 874	10 452
Annen finansinntekt		321 443	197 430
Annen rentekostnad		76 070	128 597
Annen finanskostnad		408 147	411 455
Resultat av finansposter		44 101	-332 170
Resultat før skattekostnad		15 217 461	11 216 487
Skattekostnad på resultat	5	3 353 115	2 470 524
Resultat		11 864 346	8 745 963
Årsresultat		11 864 346	8 745 963
Overføringer			
Avsatt til utbytte		12 697 709	0
Avsatt til annen egenkapital		0	8 745 963
Overført fra annen egenkapital		833 363	0
Sum overføringer		11 864 346	8 745 963



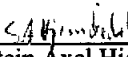



Balanse			
Ndt Nordic AS			
Eiendeler	Note	2025	2024
Anleggsmidler			
Varige driftsmidler			
Driftsløsøre, inventar o.a. utstyr	2	2 130 092	2 445 623
Sum varige driftsmidler		2 130 092	2 445 623
Finansielle anleggsmidler			
Investeringer i aksjer og andeler		100 000	100 000
Sum finansielle anleggsmidler		100 000	100 000
Sum anleggsmidler		2 230 092	2 545 623
Omløpsmidler			
Lager av varer og annen beholdning	3	6 872 067	7 184 603
Fordringer			
Kundefordringer	6	9 227 696	7 881 464
Andre kortsiktige fordringer	6	1 642	10 642
Sum fordringer		9 229 338	7 892 106
Bankinnskudd, kontanter o.l.	7	14 471 501	10 817 406
Sum omløpsmidler		30 572 906	25 894 115
Sum eiendeler		32 802 999	28 439 738



Balanse			
Ndt Nordic AS			
Egenkapital og gjeld	Note	2025	2024
Egenkapital			
Innskutt egenkapital			
Aksjekapital	8, 9	200 000	200 000
Overkurs	9	300 000	300 000
Annen innskutt egenkapital	9	-5 570	-5 570
Sum innskutt egenkapital		494 430	494 430
Opptjent egenkapital			
Annen egenkapital	9	7 356 326	12 982 458
Sum opptjent egenkapital		7 356 326	12 982 458
Sum egenkapital	9	7 850 756	13 476 888
Gjeld			
Utsatt skatt	5	253 401	227 348
Kortsiktig gjeld			
Leverandørgjeld		2 621 291	5 747 792
Betalbar skatt	5	3 327 062	2 403 162
Skyldig offentlige avgifter		3 257 333	2 643 270
Utbytte	9	12 697 709	0
Annen kortsiktig gjeld	8	2 795 447	3 941 278
Sum kortsiktig gjeld		24 698 842	14 735 502
Sum gjeld		24 952 243	14 962 850
Sum egenkapital og gjeld		32 802 999	28 439 738

Stabekk, 01.03.2026
Styret i Ndt Nordic AS

 Ståle Thoen von Krogh styreleder	 Cecilie Gjørven von Krogh styremedlem
 Stein Axel Hjemdahl styremedlem	 Johnny Jensen Ekehaug styremedlem

Ndt Nordic AS Side 2



Note 1 Regnskapsprinsipper

Årsregnskapet er satt opp i samsvar med regnskapsloven og god regnskapsskikk for små foretak. Selskapets formål er kjøp og salg av handelsvarer, samt servicearbeid. Selskapet drives fra lokaler på Stabekk i Bærum Kommune.

Driftsinntekter

Salg av varer inntektsføres ved levering.

Tjenester inntektsføres etter hvert som tjenestene leveres/utføres.

Omløpsmidler/Kortsiktig gjeld

Omløpsmidler og kortsiktig gjeld omfatter normalt poster som forfaller til betaling innen ett år etter balansedagen, samt poster som knytter seg til varekretsløpet. Omløpsmidler vurderes til laveste verdi av anskaffelseskost og antatt virkelig verdi.

Anleggsmidler/Langsiktig gjeld

Anleggsmidler omfatter eiendeler bestemt til varig eie og bruk. Anleggsmidler er vurdert til anskaffelseskost. Varige driftsmidler balanseføres og avskrives over driftsmidlets økonomiske levetid. Varige driftsmidler nedskrives til virkelig verdi ved verdifall som forventes ikke å være forbigående. Nedskrivningen reverseres når grunnlaget for nedskrivningen ikke lenger er til stede.

Valuta

Pengeposter i utenlandsk valuta vurderes etter kursen ved regnskapsårets slutt.

Fordringer

Kundefordringer og andre fordringer oppføres til pålydende etter fradrag for avsetning til forventet tap. Avsetning til tap gjøres på grunnlag av en individuell vurdering av de enkelte fordringene.

Skatt

Skattekostnaden i resultatregnskapet omfatter både periodens betalbare skatt og endring i utsatt skatt. Utsatt skatt er beregnet med 22 % på grunnlag av de midlertidige forskjeller som eksisterer mellom regnskapsmessige og skattemessige verdier, samt ligningsmessig underskudd til fremføring ved utgangen av regnskapsåret.

Skatteøkende og skattereduserende midlertidige forskjeller som reverserer eller kan reversere i samme periode er utlignet og nettoført.

Note 2 Varige driftsmidler

Varige driftsmidler	Varebil	Utstyr	Totalt
Anskaffelseskost pr 01.01.25	245 000	4 333 593	4 578 593
Tilgang kjøpte driftsmidler	0	991 345	991 345
Avgang solgte driftsmidler		-312 481	-312 481
Anskaffelseskost 31.12.25	245 000	5 012 457	5 257 457
Akkumulerte avskrivninger 31.12.25	236 833	2 890 532	3 127 365
Balanseført verdi pr. 31.12.25	8 167	2 121 925	2 130 092
Årets avskrivninger	49 000	945 395	994 395
Antatt levetid (år):	5	5	5

Det er i 2025 solgt syv driftsmidler som har gitt en regnskapsmessig gevinst på kr 864 160 , bokført under annen driftsinntekt.



NDT Nordic AS

Noter 2025

Note 3 Varebeholdning

Varene er vurdert til laveste av anskaffelseskost og virkelig verdi etter FIFU-prinsippet.

Det gjøres en regnskapsmessig vurdering for ukurans. Det er ingen ukurante varer pr.31.12.25.

Note 4 Lønnskostnader, antall ansatte

Lønnskostnader	2025	2024
Lønn	4 732 937	4 682 670
Arbeidsgiveravgift	761 325	718 132
Pensjonskostnader	104 982	88 362
Andre lønnsrelaterte ytelser	121 327	76 814
Sum	5 720 571	5 565 978

Gjennomsnittlig antall ansatte (årsverk) 5 5

Selskapet har plikt til å ha tjenestepensjonsordning etter lov om tjenestepensjon. Selskapet har etablert slik ordning.

Note 5 Skatt

Skattemessig resultat	2025	2024
Resultat før skatter	15 217 461	11 216 487
Endring i midlertidige forskjeller	-118 420	-306 190
Permanente forskjeller	23 968	13 166
Årets skattepliktige inntekt	15 123 008	10 923 462
Fremført underskudd		
Grunnlag betalbar skatt	15 123 008	10 923 462

Skatter i resultatregnskapet består av følgende	2025	2024
Årets betalbar skatt	3 327 062	2 403 162
Årets resultatførte endring i utsatt skatt	26 052	67 362
Sum årets skattekostnad	3 353 115	2 470 524

Midlertidige forskjeller består av	2025	2024	Endring
Driftsmidler	1 151 821	1 033 402	-118 419
Fordringer	0	-	-
Sum midlertidige forskjeller	1 151 821	1 033 401	-118 419
Underskudd til fremføring		-	
Sum midlertidige forskjeller og underskudd til fremf	1 151 821	1 033 401	-118 420

Utsatt skatt 22 % 253 401 227 348 26 052

Note 6 Fordringer

Andre fordringer består av periodiserte kostnader.
Kundefordringer utgjør kr. 9 227 696. Det er ikke avsatt noe til tap.
Selskapet har ingen fordringer som forfaller senere enn 1 år etter balansedagen.

Note 7 Bundne bankinnskudd

I posten inngår bundne bankinnskudd med kr. 254 056 til dekning for skyldig skattetrekk.

Noter side 2 av 3 sider.



NDT Nordic AS

Noter 2025

Note 8 Antall aksjer, aksjeeiere m.v

Aksjekapital	Antall	Pålydende	Aksjekapital
Ordinære aksjer	2 000	100	200 000
Aksjonærer		Aksjer	Eierandel
SCI Nordic AS		1 200	60,0 %
Ndt og Inspeksjonsservice AS		400	20,0 %
Ndt Norge AS		400	20,0 %
Totalt antall aksjer		2 000	100,0 %

Note 9 Egenkapital

	Aksjekapital	Overkurs	Annen innskutt EK	Annen EK	Sum
Egenkapital 31.12.24	200 000	300 000	-5 570	12 982 458	13 476 888
Tilleggsutbytte				-4 792 769	-4 792 769
Årets resultat				11 864 346	11 864 346
Avsatt utbytte				-12 697 709	-12 697 709
Egenkapital pr 31.12.25	200 000	300 000	-5 570	7 356 326	7 850 756

Note 10 Ytelser

Det er ikke utbetalt godtgjørelse til daglig leder eller selskapets styre for styrearbeid. Det er ikke etablert forpliktelser overfor styret ved event. opphør av vervet.

Det er ikke ydet lån eller sikkerhetsstillelser for nærstående personer.

Noter side 3 av 3 sider.



Lytomt Revisjon AS

Bekkestuveien 19 a
1357 Bekkestua

Telefon: +(47) 41 17 44 50

E-mail: odd.ivar@lytomtrevisjon.no

www.lytomtrevisjon.no

Til generalforsamlingen i NDT Nordic AS

UAVHENGIG REVISORS BERETNING

Uttalelse om revisjonen av årsregnskapet

Konklusjon

Vi har revidert NDT Nordic AS' årsregnskap som viser et overskudd på kr 11 864 346. Årsregnskapet består av balanse per 31. desember 2025, resultatregnskap for regnskapsåret avsluttet per denne datoen og noter til årsregnskapet, herunder et sammendrag av viktige regnskapsprinsipper.

Etter vår mening

- Oppfyller årsregnskapet gjeldende lovkrav, og
- Gir årsregnskapet et rettviseende bilde av selskapets finansielle stilling per 31. desember 2025 og av dets resultat og kontantstrømmer for regnskapsåret avsluttet per denne datoen i samsvar med regnskapslovens regler og god regnskapsskikk i Norge

Grunnlag for konklusjonen

Vi har gjennomført revisjonen i samsvar med de internasjonale revisjonsstandardene «international Standards on Auditing» (ISA-ene). Våre oppgaver og plikter i henhold til disse standardene er beskrevet nedenfor under *Revisors oppgaver og plikter ved revisjon av årsregnskapet*. Vi er uavhengige av selskapet slik det kreves i lov, forskrift og «International Code of Ethics for Professional Accountants» (inkludert internasjonale uavhengighetsstandarder) utstedt av «the International Ethics Standards Board for Accountants» (IESBA-reglene), og vi har overholdt våre øvrige etiske forpliktelser i samsvar med disse kravene. Innhentet revisjonsbevis er etter vår vurdering tilstrekkelig og hensiktsmessig som grunnlag for vår konklusjon.

Ledelsens ansvar for årsregnskapet

Ledelsen er ansvarlig for å utarbeide årsregnskapet og for at det gir et rettviseende bilde i samsvar med regnskapslovens regler og god regnskapsskikk i Norge. Ledelsen er også ansvarlig for slik intern kontroll som den finner nødvendig for å kunne utarbeide et årsregnskap som ikke inneholder vesentlig feilinformasjon, verken som følge av misligheter eller utilsiktede feil.

Ved utarbeidelse av årsregnskapet må ledelsen ta standpunkt til selskapets evne til fortsatt drift og opplyse om forhold av betydning for fortsatt drift. Forutsetningen om fortsatt drift skal legges til grunn for årsregnskapet så lenge det ikke er sannsynlig at virksomheten vil bli avvirket.

Organisasjonsnummer: 991 404 066 MVA
Medlem av Den norske Revisorforening



Lytomt Revisjon AS

Revisors oppgaver og plikter ved revisjon av årsregnskapet

Vårt mål er å oppnå betryggende sikkerhet for at årsregnskapet som helhet ikke inneholder vesentlig feilinformasjon, verken som følge av misligheter eller utilsiktede feil, og å avgi en revisjonsberetning som inneholder vår konklusjon. Betryggende sikkerhet er en høy grad av sikkerhet, men ingen garanti for at en revisjon utført i samsvar med ISA-ene, alltid vil avdekke vesentlig feilinformasjon som eksisterer. Feilinformasjon kan oppstå som følge av misligheter eller utilsiktede feil. Feilinformasjon blir vurdert som vesentlig dersom den enkeltvis eller samlet med rimelighet kan forventes å påvirke økonomiske beslutninger som brukerne foretar basert på årsregnskapet.

For videre beskrivelse av revisors oppgaver og plikter vises det til <https://revisorforeningen.no/revisjonsberetninger>.

Bekkestua, 2. mars 2026

Lytomt Revisjon AS

Odd Ivar Lytomt

Statsautorisert revisor

(2)

Organisasjonsnummer: 991 404 066 MVA
Medlem av Den norske Revisorforening