



ÅRSREGNSKAPET FOR REGNSKAPSÅRET 2023 - GENERELL INFORMASJON

Enheten

Organisasjonsnummer:	991 314 660
Organisasjonsform:	Aksjeselskap
Foretaksnavn:	DERMA NORDIC AS
Forretningsadresse:	Billingsstadletta 19 1396 BILLINGSTAD

Regnskapsår

Årsregnskapets periode:	01.01.2023 - 31.12.2023
-------------------------	-------------------------

Konsern

Mørselskap i konsern:	Ja
Konsernregnskap lagt ved:	Ja

Regnskapsregler

Regler for små foretak benyttet:	Nei
Benyttet ved utarbeidelsen av årsregnskapet til selskapet:	Regnskapslovens alminnelige regler
Benyttet ved utarbeidelsen av årsregnskapet til konsernet:	Regnskapslovens alminnelige regler

Årsregnskapet fastsatt av kompetent organ

Bekreftet av representant for selskapet:	Kristin Findal Green
Dato for fastsettelse av årsregnskapet:	19.06.2024

Grunnlag for avgivelse

År 2023: Årsregnskapet er elektronisk innlevert
År 2022: Tall er hentet fra elektronisk innlevert årsregnskap fra 2023

Det er ikke krav til at årsregnskapet m.v. som sendes til Regnskapsregisteret er undertegnet. Kontrollen på at dette er utført ligger hos revisor/enhetens øverste organ. Sikkerheten ivaretas ved at innsender har rolle/rettighet for innsending av årsregnskapet via Altinn, og ved at det bekreftes at årsregnskapet er fastsatt av kompetent organ.

Brønnøysundregistrene, 12.08.2025



Resultatregnskap

Beløp i: NOK	Note	2023	2022
RESULTATREGNSKAP			
Inntekter			
Inntekt investering i datterselskap	4	32 966 258	43 632 571
Sum inntekter	5	32 966 258	43 632 571
Kostnader			
Annen driftskostnad	6	343 156	363 880
Sum kostnader		343 156	363 880
Driftsresultat		32 623 102	43 268 691
Finansinntekter og finanskostnader			
Renteinntekt fra foretak i samme konsern		5 563 114	3 825 274
Annen renteinntekt		1 301 479	135 927
Annen finansinntekt		8 684	5 564
Sum finansinntekter		6 873 277	3 966 765
Nedskrivning av finansielle eiendeler		5 533 532	5 000 000
Rentekostnad til foretak i samme konsern		3 210 252	2 432 370
Annen rentekostnad		3 735 876	1 958 163
Annen finanskostnad		16 719	338 364
Sum finanskostnader		12 496 379	9 728 897
Netto finans		-5 623 102	-5 762 132
Ordinært resultat før skattekostnad		27 000 000	37 506 559
Ordinært resultat etter skattekostnad		27 000 000	37 506 559
Årsresultat		27 000 000	37 506 559
Overføringer og disponeringer			
Ordinært utbytte		6 937 500	6 737 500
Overføringer til/fra annen egenkapital		20 062 500	30 569 059
Sum overføringer og disponeringer		27 000 000	37 306 559



Balanse

Beløp i: NOK	Note	2023	2022
BALANSE - EIENDELER			
Anleggsmidler			
Immaterielle eiendeler			
Finansielle anleggsmidler			
Investering i datterselskap	4,10	324 928 934	324 928 934
Investeringer i aksjer og andeler		201 120	1 026 284
Sum finansielle anleggsmidler		325 130 054	325 955 218
Sum anleggsmidler		325 130 054	325 955 218
Omløpsmidler			
Varer			
Fordringer			
Andre fordringer			1 126 653
Konsernfordringer	12	67 934 410	64 959 526
Sum fordringer		67 934 410	66 086 179
Bankinnskudd, kontanter og lignende			
Bankinnskudd, kontanter og lignende	10,13	53 718 358	14 499 713
Sum bankinnskudd, kontanter og lignende		53 718 358	14 499 713
Sum omløpsmidler		121 652 768	80 585 892
SUM EIENDELER		446 782 822	406 541 110
BALANSE - EGENKAPITAL OG GJELD			
Egenkapital			
Innskutt egenkapital			
Selskapskapital	4	150 000 000	150 000 000
Beholdning av egne aksjer		-11 250 000	-11 250 000
Sum innskutt egenkapital		138 750 000	138 750 000



Balanse

Beløp i: NOK	Note	2023	2022
Opptjent egenkapital			
Annen egenkapital		246 630 398	226 567 899
Sum opptjent egenkapital		246 630 398	226 567 899
Sum egenkapital		385 380 398	365 317 899
Gjeld			
Langsiktig gjeld			
Annen langsiktig gjeld			
Gjeld til kredittinstitusjoner	10	28 571 424	34 285 712
Sum annen langsiktig gjeld		28 571 424	34 285 712
Sum langsiktig gjeld		28 571 424	34 285 712
Kortsiktig gjeld			
Utbytte		6 937 500	6 937 500
Kortsiktig konserngjeld	12	25 893 500	
Sum kortsiktig gjeld		32 831 000	6 937 500
Sum gjeld		61 402 424	41 223 212
SUM EGENKAPITAL OG GJELD		446 782 822	406 541 111



Konsernets resultatregnskap

Beløp i: NOK	Note	2023	2022
RESULTATREGNSKAP			
Inntekter			
Salgsinntekt		617 323 275	629 900 270
Annen driftsinntekt	4	3 441 798	2 667 264
Sum inntekter		620 765 073	632 567 534
Kostnader			
Varekostnad		310 121 655	281 093 284
Lønnskostnad	6	119 946 596	120 557 457
Avskrivning immaterielle eiendeler	7	4 341 784	3 747 764
Avskrivning på driftsmidler	8	8 708 608	10 215 954
Annen driftskostnad	6	161 123 569	165 267 290
Sum kostnader		604 242 212	580 881 749
Driftsresultat		16 522 861	51 685 785
Finansinntekter og finanskostnader			
Annen renteinntekt		1 629 602	192 848
Annen finansinntekt		1 869 722	1 022 887
Sum finansinntekter		3 499 324	1 215 735
Nedskrivning av finansielle eiendeler		1 000 000	
Annen rentekostnad		4 660 263	2 866 711
Annen finanskostnad		5 005 002	2 141 702
Sum finanskostnader		10 665 265	5 008 413
Netto finans		-7 165 941	-3 792 678
Ordinært resultat før skattekostnad		9 356 920	47 893 107
Skattekostnad på ordinært resultat	9	4 770 092	9 871 002
Ordinært resultat etter skattekostnad		4 586 828	38 022 105
Årsresultat		4 586 828	38 022 105
Minoritetsinteresser		-89 902	-1 493 358
Årsresultat etter minoritetsinteresser		4 676 730	39 515 463



Konsernets resultatregnskap

Beløp i: NOK	Note	2023	2022
Overføringer og disponeringer			
Overføringer til/fra annen egenkapital		4 676 730	39 515 463
Sum overføringer og disponeringer		4 676 730	39 515 463



Konsernets balanse

Beløp i: NOK	Note	2023	2022
BALANSE - EIENDELER			
Anleggsmidler			
Immaterielle eiendeler			
Konsesjoner, patenter, lisenser, varemerker og lignende rettigheter	7	1 330 091	898 016
Goodwill	7	21 394 766	25 707 046
Sum immaterielle eiendeler		22 724 857	26 605 062
Varige driftsmidler			
Driftsløsøre, inventar, verktøy, kontormaskiner og lignende	8	22 614 750	36 217 997
Sum varige driftsmidler		22 614 750	36 217 997
Finansielle anleggsmidler			
Investeringer i aksjer og andeler		201 120	1 026 284
Andre fordringer	10	10 552 332	12 825 872
Sum finansielle anleggsmidler		10 753 452	13 852 156
Sum anleggsmidler		56 093 059	76 675 215
Omløpsmidler			
Varer			
Varer	11	99 676 581	152 842 265
Sum varer		99 676 581	152 842 265
Fordringer			
Kundefordringer		48 312 142	75 365 627
Andre fordringer		10 707 456	13 878 820
Sum fordringer		59 019 598	89 244 447
Bankinnskudd, kontanter og lignende			
Bankinnskudd, kontanter og lignende	10,13	60 509 610	22 631 541
Sum bankinnskudd, kontanter og lignende		60 509 610	22 631 541
Sum omløpsmidler		219 205 789	264 718 253
SUM EIENDELER		275 298 848	341 393 468



Konsernets balanse

Beløp i: NOK	Note	2023	2022
BALANSE - EGENKAPITAL OG GJELD			
Egenkapital			
Innskutt egenkapital			
Selskapskapital	14	150 000 000	150 000 000
Beholdning av egne aksjer		-11 250 000	-11 250 000
Sum innskutt egenkapital		138 750 000	138 750 000
Opptjent egenkapital			
Annen egenkapital		-18 338 146	-23 728 356
Minoritetsinteresser		-503 887	-413 985
Sum opptjent egenkapital		-18 842 033	-24 142 341
Sum egenkapital		119 907 967	114 607 659
Gjeld			
Langsiktig gjeld			
Utsatt skatt	99 676 581	11 078 696	11 275 038
Sum avsetninger for forpliktelser		11 078 696	11 275 038
Annen langsiktig gjeld			
Gjeld til kredittinstitusjoner	10	41 180 235	34 285 712
Øvrig langsiktig gjeld	12	880 817	212 647
Sum annen langsiktig gjeld		42 061 052	34 498 359
Sum langsiktig gjeld		53 139 748	45 773 397
Kortsiktig gjeld			
Gjeld til kredittinstitusjoner	10	2 532 500	16 492 649
Leverandørgjeld		47 066 636	98 832 065
Betalbar skatt	9	1 649 259	6 330 574
Skyldige offentlige avgifter		10 912 455	11 527 406
Utbytte		6 937 500	6 937 500
Annen kortsiktig gjeld	12	33 152 784	40 892 219
Sum kortsiktig gjeld		102 251 134	181 012 413



Konsernets balanse

Beløp i: NOK	Note	2023	2022
Sum gjeld		155 390 882	226 785 810
SUM EGENKAPITAL OG GJELD		275 298 849	341 393 469



Konsernregnskap 2023 Derma Nordic AS



Balanse - mor/konsern

Derma Nordic AS

2023	Morselskap 2022		Note	Konsern 2023	2022
		Eiendeler			
		Anleggsmidler			
		Immaterielle eiendeler			
0	0	Goodwill	7	21 394 766	25 707 046
0	0	Konsesjoner, patenter o.l.	7	1 330 091	898 016
<u>0</u>	<u>0</u>	Sum immaterielle eiendeler		<u>22 724 856</u>	<u>26 605 063</u>
		Varige driftsmidler			
0	0	Driftsløsøre, inventar o.a. utstyr	8	22 614 750	36 217 997
<u>0</u>	<u>0</u>	Sum varige driftsmidler		<u>22 614 750</u>	<u>36 217 997</u>
324 928 934	324 928 934	Investeringer i datterselskap	4, 10	0	0
201 120	1 026 284	Investeringer i aksjer og andeler		201 120	1 026 284
0	0	Andre langsiktige fordringer	10	10 552 332	12 825 872
<u>325 130 054</u>	<u>325 955 218</u>	Sum finansielle anleggsmidler		<u>10 753 453</u>	<u>13 852 156</u>
<u>325 130 054</u>	<u>325 955 218</u>	Sum anleggsmidler		<u>56 093 058</u>	<u>76 675 215</u>
		Omløpsmidler			
		Varer			
0	0	Lager av varer	11	99 676 581	152 842 265
<u>0</u>	<u>0</u>	Sum varer		<u>99 676 581</u>	<u>152 842 265</u>
		Fordringer			
0	0	Kundefordringer		48 312 142	75 365 627
0	1 126 653	Andre kortsiktige fordringer		10 707 456	13 878 820
67 934 410	64 959 526	Konsernfordringer	12	0	0
<u>67 934 410</u>	<u>66 086 179</u>	Sum fordringer		<u>59 019 598</u>	<u>89 244 447</u>
		Bankinnskudd, kontanter o.l			
53 718 358	14 499 713	Bankinnskudd, kontanter o.l.	10, 13	60 509 610	22 631 541
<u>53 718 358</u>	<u>14 499 713</u>	Sum bankinnskudd, kontanter o.l		<u>60 509 610</u>	<u>22 631 541</u>
<u>121 652 768</u>	<u>80 585 893</u>	Sum omløpsmidler		<u>219 205 790</u>	<u>264 718 253</u>
<u>446 782 822</u>	<u>406 541 110</u>	Sum eiendeler		<u>275 298 848</u>	<u>341 393 468</u>





Balanse - mor/konsern


Derma Nordic AS


2023	Morselskap 2022	Note	Konsern 2023	2022
Egenkapital og gjeld				
Innskutt egenkapital				
150 000 000	150 000 000	14	150 000 000	150 000 000
-11 250 000	-11 250 000		-11 250 000	-11 250 000
<u>138 750 000</u>	<u>138 750 000</u>		<u>138 750 000</u>	<u>138 750 000</u>
Opptjent egenkapital				
246 630 398	226 567 899		-18 338 146	-23 728 356
<u>246 630 398</u>	<u>226 567 899</u>		<u>-18 338 146</u>	<u>-23 728 356</u>
0	0		-503 887	-413 985
<u>385 380 398</u>	<u>365 317 898</u>		<u>119 907 966</u>	<u>114 607 659</u>
Gjeld				
0	0	9	11 078 696	11 275 038
<u>0</u>	<u>0</u>		<u>11 078 696</u>	<u>11 275 038</u>
28 571 424	34 285 712	10	41 180 235	34 285 712
0	0	12	880 817	212 647
<u>28 571 424</u>	<u>34 285 712</u>		<u>42 061 052</u>	<u>34 498 359</u>
Kortsiktig gjeld				
0	0	10	2 532 500	16 492 649
0	0		47 066 636	98 832 065
0	0	9	1 649 259	6 330 574
0	0		10 912 455	11 527 406
6 937 500	6 937 500		6 937 500	6 937 500
25 893 500	0	12	0	0
0	0	12	33 152 784	40 892 219
<u>32 831 000</u>	<u>6 937 500</u>		<u>102 251 134</u>	<u>181 012 413</u>
<u>61 402 424</u>	<u>41 223 212</u>		<u>155 390 882</u>	<u>226 785 810</u>
<u>446 782 822</u>	<u>406 541 110</u>		<u>275 298 848</u>	<u>341 393 468</u>


Billingstad, 19.06.2024
Styret i Derma Nordic AS


Christian Ringnes
Styreleder


Jørn Aage Johansen
Styremedlem


Isabelle Kristine Ringnes
Styremedlem


Camilla Forberg
Styremedlem


Henning Nielsen
Administrerende direktør



Indirekte kontantstrøm

Derma Nordic AS

2023	Morselskap 2022		Note	Konsern 2023	2022
Kontantstrømmer fra operasjonelle aktiviteter					
27 000 000	37 506 558	Resultat før skattekostnad		9 356 920	47 893 106
0	0	Periodens betalte skatt	9	-6 330 574	-9 702 721
0	0	Ordinære avskrivninger	7, 8	13 050 392	13 963 718
0	0	Endring i varelager		53 196 557	-28 472 993
0	0	Endring i kundefordringer		27 053 485	-10 601 351
0	11 125	Endring i leverandørgjeld		-51 796 303	28 657 021
24 045 269	67 334 511	Endring i andre tidsavgrensingsposter		-4 980 701	153 573
<u>51 045 269</u>	<u>104 852 194</u>	Netto kontantstrøm fra operasjonelle aktiviteter		<u>39 549 776</u>	<u>41 890 353</u>
Kontantstrømmer fra investeringsaktiviteter					
0	0	Investeringer i varige driftsmidler	8	8 564 545	-7 210 868
825 164	1 963 558	Endringer i aksjer og andeler		825 164	-129 884
0	0	Endringer i utlån		2 273 540	736 736
<u>825 164</u>	<u>1 963 558</u>	Netto kontantstrøm fra investeringsaktiviteter		<u>11 663 249</u>	<u>-6 604 016</u>
Kontantstrømmer fra finansieringsaktiviteter					
0	0	Innbetalinger ved opptak av ny kortsiktig gjeld		0	16 492 649
-5 714 288	-61 141 794	Endring i langsiktig gjeld		7 562 693	-23 347 461
0	0	Utbetalinger ved nedbetaling av kortsiktig gjeld		-13 960 149	0
0	-42 000 000	Endringer i egenkapital		0	-42 000 000
-6 937 500	-7 500 000	Utbetalinger av utbytte		-6 937 500	-7 500 000
<u>-12 651 788</u>	<u>-110 641 794</u>	Netto kontantstrøm fra finansieringsaktiviteter		<u>-13 334 956</u>	<u>-56 354 812</u>
39 218 645	-3 826 042	Netto endring i kontanter og kontantekvivalenter		37 878 069	-21 068 475
14 499 713	18 325 755	Beh. av kont. og kontantekvivalenter ved per. be		22 631 541	43 700 016
<u>53 718 358</u>	<u>14 499 713</u>	Beh. av kont. og kontantekvivalenter ved per. :		<u>60 509 610</u>	<u>22 631 541</u>
53 718 358	14 499 713	Kontantbeholdning mv fremkommer slik:			
0	0	Kontanter og bankinnskudd pr 31.12.		58 711 428	20 558 829
<u>53 718 358</u>	<u>14 499 713</u>	+ Skattetreksinnskudd og lignende pr 31.12.	13	1 798 182	2 072 712
				<u>60 509 610</u>	<u>22 631 541</u>



Oppstilling over endringer i egenkapitalen

Derma Nordic AS

Konsern

	Aksjekapital	Egne aksjer	Annen egenkapital	Minoritets-interesser	Sum
Egenkapital pr 01.01.2023	150 000 000	-11 250 000	-23 728 356	-413 985	114 607 659
Årets resultat			4 676 730	-89 902	4 586 828
Ordinært utbytte			-6 937 500		-6 937 500
Egne aksjer		0	0		0
Omregningsdifferanser			7 650 979		7 650 979
Egenkapital pr 31.12.2023	150 000 000	-11 250 000	-18 338 146	-503 887	119 907 966

Mor

	Aksjekapital	Egne aksjer	Annen egenkapital	Sum
Egenkapital pr 01.01.2023	150 000 000	-11 250 000	226 567 899	365 317 898
Ordinært utbytte			-6 937 500	-6 937 500
Årets resultat			27 000 000	27 000 000
Egenkapital pr 31.12.2023	150 000 000	-11 250 000	246 630 398	385 380 398



Noter til regnskapet 2023

Regnskapsprinsipper

I årsregnskapet er alle poster verdsatt og periodisert i overensstemmelse med regnskapslovens bestemmelser og reglene som følger av god regnskapsskikk i Norge. Forutsetningen om fortsatt drift er lagt til grunn ved utarbeidelsen.

Konsolideringsprinsipper

Konsernregnskapet viser konsernets økonomiske situasjon når konsernselskapene betraktes som en regnskapsmessig enhet. Det konsoliderte regnskapet omfatter morselskapet Derma Nordic AS og datterselskapene Dermanor AS, Hudpleieakademiet AS, Dermarome Stockholm AB (SE), Elisabethskolan AB (SE), Dermarome Finland Oy (FI), Dermarome AS (DK), Hudpleieakademiet ApS (DK) og Kosmetolog Instituttet A/S (DK) hvor morselskapet har direkte kontrollerende eierinteresser. Alle disse selskapene er eiet direkte eller indirekte med 100 % av morselskapet. Videre omfatter det konsoliderte regnskapet Sprekenhus AS, hvor morselskapet eier 55%. Minoritetsinteresser inngår i konsernets egenkapital. Alle transaksjoner og mellomværende mellom konsernselskapene er eliminert. Konsernregnskapet er utarbeidet etter ensartede prinsipper, ved at datterselskapet følger de samme regnskapsprinsipper som morselskapet.

Aksjer i datterselskapene er konsolidert etter kontinuitetsmetoden (eller oppkjøpsmetoden). Kostpris på aksjer i datterselskapene er eliminert mot datterselskapets egenkapital på kjøps eller stiftelsestidspunktet. Ved oppkjøpsmetoden, er forskjellen mellom kostpris og netto bokført verdi på kjøpstidspunktet av eiendeler i datterselskapet, tillagt de eiendeler merverdien knytter seg til. Den del av merverdien som ikke kan tillegges eiendeler, representerer goodwill som avskrives lineært over antatt økonomisk levetid.

Datterselskap

Datterselskapet vurderes etter kostmetoden i selskapsregnskapet. Investeringen er vurdert til anskaffelseskost for aksjene med mindre nedskrivning har vært nødvendig. Det er foretatt nedskrivning til virkelig verdi når verdifall skyldes årsaker som ikke kan antas å være forbigående og det må anses nødvendig etter god regnskapsskikk. Nedskrivninger er reversert når grunnlaget for nedskrivning ikke lenger er til stede.

Utbytte og andre utdelinger er inntektsført samme år som det er avsatt i datterselskapet. Overstiger utbytte andel av tilbakeholdt resultat etter kjøpet, representerer den overskytende del tilbakebetaling av investert kapital, og utdelingene er fratrukket investeringens verdi i balansen.

Klassifisering

Eiendeler bestemt til varig eie eller bruk, samt fordringer med forfall mer enn ett år etter balansedagen er medtatt som anleggsmidler. Øvrige eiendeler er klassifisert som omløpsmidler. Gjeld som forfaller senere enn ett år etter regnskapsperiodens utløp er oppført som langsiktig gjeld.

Varige driftsmidler og avskrivninger

Varige driftsmidler balanseføres og avskrives lineært over driftsmidlets forventede levetid. Direkte vedlikehold av driftsmidler kostnadsføres løpende under driftskostnader, mens påkostninger eller forbedringer tillegges driftsmidlets kostpris og avskrives i takt med driftsmidlet. Dersom gjenvinnbart beløp av driftsmiddelet er lavere enn balanseført verdi foretas nedskrivning til gjenvinnbart beløp. Gjenvinnbart beløp er det høyeste av netto salgsverdi og verdi i bruk. Verdi i bruk er nåverdien av de fremtidige kontantstrømmene som eiendelen forventes å generere.

Immaterielle eiendeler

Goodwill og andre immaterielle eiendeler avskrives over forventet økonomisk levetid. Ut fra estimerte budsjetter og forventet kontantstrøm anses valgte avskrivningsperiode riktig. Virkelig verdi av merverdiene vurderes hvert år med hensyn på evt nedskrivning. De immaterielle rettighetene knytter seg til erverv av datterselskaper i note 4.

Aksjer

Aksjer er oppført i regnskapet til kostpris. I de tilfeller der den virkelige verdien er lavere enn kostprisen og dette ikke er forbigående, er det foretatt nedskrivning.



Noter til regnskapet 2023

Valuta

Pengeposter (fordringer, gjeld og bankinnskudd) i utenlandsk valuta er omregnet til balansedagens kurs. Konsernet inngår terminkontrakter for å redusere valutarisikoen i forbindelse med innkjøp av varer mv. Terminkontrakter regnskapsføres som sikring.

Varebeholdning

Varebeholdningen er vurdert til den laveste av kostpris og virkelig verdi. Virkelig verdi er netto salgsverdi på fremtidig salgstidspunkt. Alle varer er handelsvarer for videresalg.

Fordringer

Fordringer er oppført i balansen med pålydende etter fradrag for konstaterte og forventede tap.

Konsernkontoordning

Konsernet har etablert konsernkontoordning. Etter denne avtalen er Derma Nordic AS kontoeier og de andre selskapene i konsernet underkonto-eiere.

Pensjoner

Innskuddsplaner periodiseres etter sammenstillingsprinsippet. Årets innskudd til pensjonsordningen kostnadsføres.

Skattekostnad og utsatt skatt

Skattekostnaden er knyttet til det regnskapsmessige resultat og består av betalbar skatt og endring i netto utsatt skatt. Utsatt skatt i resultatregnskapet er skatt beregnet på endringer i midlertidige forskjeller mellom skattemessige og regnskapsmessige verdier. Utsatt skatt avsettes som langsiktig gjeld i balansen. I den grad utsatt skattefordel overstiger utsatt skatt, medtas utsatt skattefordel i balansen iht. god regnskapsskikk.

Leieavtaler

Derma Nordic konsernets leieavtaler vurderes som operasjonell leasing etter en konkret vurdering av den enkelte leieavtale. Det er ikke aktivert leieavtaler i balansen.

Kontantstrømanalyse

Kontantstrømanalysen er utarbeidet etter den indirekte metoden.

Driftsinntekter og kostnader

Inntektsføring skjer etter opptjeningsprinsippet som normalt vil være leveringstidspunktet for varer og tjenester. Kostnader medtas etter sammenstillingsprinsippet, dvs at kostnader medtas i samme periode som tilhørende inntekter inntektsføres.

Note 2 Konsernkontoordning

Konsernet har etablert konsernkontoordning. Etter denne avtalen er Derma Nordic AS kontoeier og de andre selskapene i konsernet underkonto-eiere. Bankforbindelsen kan utligne sine tilgodehavender mot andre inntående slik at netto posisjon utgjør netto balanse mellom bankforbindelse og konsernkonto-eier Derma Nordic AS.

Note 3 Finansiell markedsrisiko

Renterisiko

Konsernets langsiktige rentebærende gjeld har flytende rente.

Valutarisiko

Konsernet er eksponert for endringer i valutakurser, da en vesentlig del av konsernets kostnader ved varekjøp er i utenlandsk valuta. Konsernet har en etablert policy med sikring av en andel av budsjettert varekjøp med terminkontrakter.



Noter til regnskapet 2023

Kredittrisiko

Risiko for at motparter ikke har økonomisk evne til å oppfylle sine forpliktelser anses lav i forhold til det markedet konsernet opererer i.

Note 4 Investeringer i datterselskap

Morselskapet har eierandeler i:

Selskapets navn	Anskaffeses-tidspunkt	Forretnings-kontor	Eierandel/ stemmeandel
Dermanor AS	2007	Asker	100 %
Hudpleieakadmiet AS	2007	Asker	100 %
Sprekenhus AS	2021	Asker	55 %

Datterselskap

Selskapets navn	Aksjekapital	Antall aksjer	Balanseført verdi	Selskapets egenkapital	Selskapets resultat
Dermanor AS	3 000 000	500	313 176 462	24 521 032	31 984 638
Hudpleieakadmiet AS	1 000 000	500	3 502 473	2 941 666	-3 203 123
Sprekenhus AS	2 322 222	2 322 222	8 249 999	-1 119 748	-199 783
Sum			324 928 934		

Investeringene er regnskapsført etter kostmetoden. Andre driftsinntekter består i sin helhet av konsernbidrag og utbytte fra datterselskapene.

Note 5 Salgsinntekter

Alle konsernets salgs- og driftsinntekter er innenfor virksomhetsområdet import og distribusjon av hudpleieartikler. Morselskapets inntekter er konsernbidrag og utbytter fra datterselskaper.

Konsern

Geografisk fordeling

	2023	2022
Norge	255 639 706	274 948 423
Sverige	348 884 278	346 405 018
Danmark	9 638 223	5 533 413
Finland	6 603 818	5 680 680
Sum	620 766 023	632 567 534

Mor

Geografisk fordeling

	2023	2022
Norge	32 966 258	43 632 571
Sum	32 966 258	43 632 571



Noter til regnskapet 2023

Note 6 Lønnskostnader

Lønnskostnader består av følgende poster:

Konsern	2023	2022
Lønninger	89 376 185	89 978 905
Arbeidsgiveravgift	20 012 879	19 003 301
Pensjonskostnader	6 544 963	6 845 075
Andre ytelser	4 012 568	4 730 176
Sum	119 946 596	120 557 457

Antall årsverk sysselsatt	134	154
---------------------------	-----	-----

Administrerende direktør har mottatt følgende godtgjørelse fra datterselskaper:

Lønn og annen godtgjørelse	5 193 536
----------------------------	-----------

Daglig leder har ikke noen avtale om bonus eller eventuell sluttpakke ved fratredelse.

Det foreligger ingen forpliktelser til å gi daglige ledere i konsernet eller ledere av styret særskilt vederlag ved opphør eller endring av ansettelsesforholdet eller vervet. Tilsvarende gjelder avtaler om overskuddsdeling opsjoner eller lignende. Det foreligger ingen forpliktelser som gir ansatte eller tillitsvalgte rett til tegning, kjøp eller salg av aksjer.

Konsernets morselskap er pliktige å ha tjenstepensjonsordning etter lov om obligatorisk tjenstepensjon. Selskapenes pensjonsordninger tilfredsstiller kravene i denne loven.

Revisor

For konsernet som helhet utgjorde revisjonshonoraret kr 896.573. I tillegg kommer honorar for andre tjenester på kr 364.389, hvorav utarbeidelse av årsregnskap, konsernregnskap og ligningspapirer er den vesentligste posten. Alle tall er ekskl.mva.

Mor

Selskapet har ingen ansatte. Daglig leder har ikke mottatt godtgjørelse fra morselskapet, for godtgjørelse fra andre konsernselskaper, se over. Det er utbetalt godtgjørelse til styret med 300.000 i 2023.

Revisor

Revisjonshonorar for morselskapet har i regnskapsåret vært kr 74.750. I tillegg kommer honorar for andre tjenester på kr 153.425. Alle tall er ekskl.mva.



Noter til regnskapet 2023

Note 7 Immaterielle eiendeler

	Lisenser / avtaler	Goodwill	Varemerker	Totalt
Anskaffelseskost pr 01.01.	203 871 912	203 444 429	922 659	408 239 000
Tilgang	0	0	461 577	461 577
Anskaffelseskost pr 31.12.	203 871 912	203 444 429	1 384 236	408 700 577
Akk.nedskrivninger pr 31.12.	39 548 982	14 127 543	0	53 676 525
Akk.av- og nedskrivninger 31.12.	203 871 912	182 049 663	54 145	385 975 720
Bokført verdi pr 31.12.	0	21 394 766	1 330 091	22 724 856
Årets avskrivninger	0	4 312 281	29 503	4 341 784
Økonomisk levetid	10 år	7 år	0 -10 år	
Avskrivningsplan	Lineær	Lineær	Lineær	

Avskrivning på goodwill er vurdert til 7 år. Lisensavtaler, goodwill og kunder er vurdert å være nært tilknyttet og avskrivningsperiode vurderes derfor ikke å være vesentlig forskjellig. Ut fra estimerte budsjetter og forventet kontantstrøm anses valgte avskrivningsperiode riktig. Virkelig verdi av merverdiene vurderes hvert år med hensyn på eventuell nedskrivning. De immaterielle rettighetene knytter seg til erverv av datterselskaper omtalt i note 4.

Nedskrivninger er gjennomført basert på beregning av neddiskonterte, forventede fremtidige kontantstrømmer.

Note 8 Varige driftsmidler

Konsern

	Driftsløsøre, inventar o.a. utstyr	Sum
Anskaffelseskost pr 01.01.2023	136 643 962	136 643 962
Tilgang	1 091 669	1 091 669
Avgang	9 656 214	9 656 214
Anskaffelseskost pr 31.12.2023	128 079 417	128 079 417
Akkumulerte avskrivninger pr. 31.12.2023	105 464 667	105 464 667
Bokført verdi pr. 31.12.	22 614 750	22 614 750
Årets avskrivninger	8 708 608	8 708 608
Økonomisk levetid	3 - 5 år	
Avskrivningsplan	Lineær	

Det er benyttet samme avskrivningsplan som i fjorårets regnskap.

Konsernet har ulike avtaler om leie av lokaler mv. Dermanor AS har avtale om leie av lokale som er forlenget frem til 31.12.2028. Årlig leie utgjør MNOK 2,4 inklusiv parkering.



Noter til regnskapet 2023

Note 9 Skattekostnad

Konsern	2023	2022
Skattekostnad		9 187 701
Betalbar skatt	5 255 261	683 301
Endring utsatt skatt	-485 169	
Skattekostnad	4 770 092	9 871 002

	2023	2022
Midlertidige forskjeller	0	0
Lisenser	49 272 037	49 505 610
Anleggsmidler	4 248 443	4 981 535
Omløpsmidler	-3 228 496	-3 236 971
Gjeld og forpliktelseser		
Sum	50 291 984	51 250 174

Forskjeller som ikke utlignes	0	0
Grunnlag utsatt skatt 22,00 %	50 291 984	51 250 174
Utsatt skatt	-11 064 236	-11 275 038

Betalbar skatt i balansen

Betalbar skatt	1 649 259	6 330 574
----------------	-----------	-----------

Mor	2023	2022
Skattekostnad	0	0
Betalbar skatt	0	0
Endring utsatt skatt	0	0
Skattekostnad	0	0

	2023	2022
Midlertidige forskjeller	0	0
Anleggsmidler	0	0
Omløpsmidler	0	0
Sum	0	0
Grunnlag utsatt skatt 22,00 %	0	0
Utsatt skattefordel	0	0

Betalbar skatt i balansen

Betalbar skatt	0	0
----------------	---	---



Noter til regnskapet 2023

Note 10 Fordringer, langsiktig gjeld / pantstillelser og garantier

Fordringer som forfaller senere enn ett år etter regnskapsårets slutt: Konsern

2023	2022
10 552 332	12 825 872

Gjeld som forfaller mer enn fem år etter regnskapsårets slutt: Konsern/morselskapet

2023	2022
0	8 000 000

Pantstillelser mv

Bokført gjeld som er sikret ved pant o.l.:

2023	2022
41 180 235	34 285 712

Bokført verdi av eiendeler stilt som sikkerhet for bokført gjeld:

2023	2022
324 928 934	324 928 934

De norske selskapene har stillet sikkerhet for konsernets konsernkontosystem. Bankinnskudd, varelager og fordringer er stillet som sikkerhet. De enkelte selskapene har stillet sikkerhet for inntil MNOK 135 pr selskap. Videre har morselskapet kausjonert for langsiktig gjeld til kredittinstitusjoner.

Note 11 Varer

2023	2022
99 676 581	152 842 265

Varer er vurdert til anskaffelseskost.

Note 12 Mellomværende med selskap i samme konsern

2023	2022
67 934 410	64 959 526
25 893 500	0

Deler av mellomværender er knyttet til konsernkontoordning. Se også note 2.

Note 13 Bundne midler

I posten inngår bundne bankinnskudd med kr 1 798 182.



Noter til regnskapet 2023

Note 14 Aksjekapital og aksjonærinformasjon - mor

	Antall	Pålydende	Bokført
A-aksjer	75 000	1 000	75 000 000
B-aksjer	75 000	1 000	75 000 000
Totalt antall aksjer	150 000		150 000 000

Selskapet har to aksjeklasser; A-aksjer og B-aksjer.

A-aksjene er ordinære aksjer som har ordinære rettigheter etter aksjelovens bestemmelser.

B-aksjene har rett til årlig utbytte tilsvarende 5 % av opprinnelig innskutt kapital i aksjeklassen. B-aksjene har ikke krav på ytterligere utbytte. B-aksjene skal i tilfelle av selskapets oppløsning gis fortrinnsvis dekning for sine kapitalbeløp.

Eierstruktur

Aksjonærer pr 31.12.2023 var:

	Antall A-aksjer	Antall B-aksjer	Stemmeandel
NSV Invest AS AS	30 000	30 000	43,2 %
Tyns Ring AS	27 875	1 875	40,2 %
Look North AS	7 500	7 500	10,8 %
Ringnes Holding AS	4 000	30 000	5,8 %
Derma Nordic AS	5 625	5 625	0,0 %
Totalt antall aksjer	75 000	75 000	100,0 %

Styrets leder, Christian Ringnes, har eierinteresser i NSV Invest AS, Ringnes Holding AS og Tyns Ring AS. Adm.dirrektør Henning Nielsen er eier av Look North AS.



ÅRSBERETNING 2023 DERMA NORDIC AS - KONSERN

Virksomhetens art

Derma Nordic AS ble stiftet 08.05.2007. Selskapet kjøpte da fire selskaper med underliggende datterselskaper og dannet et konsern fra 01.07.2007.

Konsernet besto ved årsslutt 2023 av følgende selskaper:

- Dermanor AS, med datterselskaper
- Hudpleieakademiet AS
- Sprekenhus AS

Konsernet driver via sine datterselskaper med import og distribusjon av kosmetikkprodukter fra fast forretningssted på Billingstad i Asker, Stockholm i Sverige, København i Danmark, i Finland og på Island.

Fortsatt drift

I samsvar med regnskapsloven § 3-3 bekreftes det at forutsetningene om fortsatt drift er til stede. Konsernet og selskapet er i en sunn økonomisk og finansiell stilling, og resultatprognosene for kommende år er gode.

Arbeidsmiljø og personale

Sykefraværet i konsernet var på totalt på 1.736 dager i 2023, noe som var en nedgang på nesten 400 dager fra året før, og utgjorde om lag 5,3% av total arbeidstid i konsernet. Det tillegges i denne sammenheng at en større andel av sykefraværet skyldes langtids- og svangerskapsrelatert fravær. Konsernet vil arbeide videre med å redusere antall sykedager.

Det har ikke forekommet eller blitt rapportert alvorlige arbeidsuhell eller ulykker i løpet av året, som har resultert i store materielle skader eller personskafer.

Konsernets ulike HMS-utvalg har avholdt møter og gjennomført intern kontroll i 2023, og tiltak som har fremkommet av dette arbeidet er implementert i berørte avdelinger.

Styret mener at det ikke gjøres forskjeller på ansatte, eller kandidater ved ansettelse, på grunn av etnisitet, nasjonal opprinnelse, avstamning, hudfarge, språk, religion eller livssyn.

Likestilling og mangfold

Konsernet har som mål å være en arbeidsplass der det råder full likestilling mellom kvinner og menn, selv om bedriften arbeider i en typisk kvinnebransje. Konsernet har i sin policy innarbeidet forholdet rundt likestilling som tar sikte på at det ikke forekommer forskjellsbehandling grunnet kjønn i saker som for eksempel lønn, avansement og rekruttering. Ved rekruttering, både internt og eksternt, prioriteres personlige kvalifikasjoner fremfor kjønn. Det underrepresenterte kjønn blir i større grad oppfordret til å søke.

Av konsernets 134 ansatte er det 117 kvinner og 17 menn. Konsernet har totalt 17 ansatte i deltidsstillinger, av disse er 15 kvinner og 2 menn. Styrets leder er mann,



og det øvrige styret består av 1 mann og 2 kvinner i tillegg til konsernsjefen som er mann. Det er dermed god kjønnsbalanse i styret. Andelen kvinner i ledende stillinger er høy, og kvinnelige ansatte er godt representert i høytlønte stillinger og det eksisterer små lønnsforskjeller.

Miljørapportering

Konsernets og morselskapets virksomhet er ikke regulert av konsesjoner eller pålegg og selskapene i gruppen forurensrer ikke det ytre miljø. Konsernet er medlem av organisasjonen miljømerket «Grønt Punkt» som innebærer at man har sterk forankring i forhold til miljømessig korrekt håndtering av emballasje.

Når det gjelder Åpenhetsloven og risiko for brudd på grunnleggende menneskerettigheter og anstendige arbeidsforhold i konsernets leverandørkjeder, så anses denne risikoen som lav. Konsernets selskaper har gjort sin Åpenhetsrapport tilgjengelig på aktuelle hjemmesider.

Fretidig utvikling

Konsernets selskaper har i 2023 hatt en noe lavere omsetning enn fjoråret. Dette er resultat av enkelte endringer i produktporteføljen, men konsernet innehar totalt sett en sterk produktportefølje med gode markedsandeler selv i et marked som er i stadig endring. Det vil satses videre på utvikling og lansering av nye produkter i 2024, samt styrking av konsernets merkevarer som fra før av har ledende markedsposisjoner.

Konsernet har videre gjennomført flere effektivitetsendringer og kostnadsreducerende tiltak de siste årene for å tilpasse seg markedsendringene og for å styrke konsernets posisjon som ledende leverandør i Norden innen hudpleie og kosmetikk.

De siste årene viser at konsernets selskaper har lyktes godt med sin strategi og styret er av den oppfatning at utsiktene for 2024 er gode til tross for utskiftninger på leverandørsiden. Styret vil imidlertid presisere at det normalt er større usikkerhet knyttet til vurderinger av fremtidige forhold.

Resultat, finansiering og likviditet

Årsresultatet for konsernet ble kr 4,6 mill. og kr 27,0 mill. for morselskapet mot hhv. 38,0 mill. og 37,5 mill. i 2022. Resultatendringen for konsernet skyldes primært lavere salg av konsernets produktserier, samt generelt økte kostnader i relasjon til generell prisstigning og svakere krone, samt økte rentekostnader. For morselskapets del var det i 2023 lavere inntekt på investering i datterselskap.

Driftsinntektene for konsernet ble på kr 620,8 mill. og for morselskapet på kr 33,0 mill. i 2023.

Samlet kontantstrøm fra operasjonelle aktiviteter i konsernet var positiv med kr 40,3 mill. grunnet godt resultat, stor endring i varelagerverdi og kundefordringer, samt leverandørgjeld. Samlet kontantstrøm fra investeringsaktiviteter i konsernet var positiv med kr 10,9 mill. etter salg av varige driftsmidler og endringer i utlån.

Konsernets likviditetsbeholdning var kr 60,5 mill. per 31.12.23, og kr 53,7 mill. for morselskapet. Konsernets evne til egenfinansiering av investeringer anses å være god.



Konsernets kortsiktige gjeld utgjorde per 31.12.2023 56,4% av totalkapitalen i konsernet.

Totalkapitalen var ved utgangen av 2023 kr 275,3 mill. for konsernet og kr 446,8 mill. for morselskapet. Egenkapitalandelen per 31.12.2023 var 43,5% for konsernet og 86,3% for morselskapet.

Styret mener at årsregnskapet gir et rettviseende bilde av selskapets og konsernets eiendeler og gjeld, finansielle stilling og resultat. Selskapet/ konsernet har ikke hatt kostnader til forskning og utvikling i 2023.

Finansiell risiko

Konsernet har opptatt langsiktige lån i Danske Bank i forbindelse med kjøp av virksomheter i 2020 og 2021. Tilbakebetaling av gjeld forutsetter positive resultater og kontantstrøm i de underliggende datterselskapene. Lånene ble refinansiert i 2023 og Derma Nordic AS tilfredstiller lånebetingelsene per 31.12.2023. I 1. kvartal 2024 ble store deler av den langsiktige gjelden til Danske Bank nedregulert. Den finansielle risikoen anses følgelig som minimal.

Konsernet er eksponert for endringer i valutakurser da en vesentlig del av konsernets kostnader ved varekjøp er i utenlandsk valuta. Konsernet har en policy om å sikre deler av varekjøpet årlig med terminer. Styret har den samme policy for 2024 og valuta er delvis sikret for 2024 gjennom konsernets salgsselskap i Sverige, Dermarome AB.

Videre har styret inngått avtale om Styreansvarsforsikring for selskapet. Det er tegnet egen avtale med Gjensidige Forsikring for styrets medlemmer og daglig leder for deres mulige ansvar overfor foretaket og tredjepersoner. Forsikringen dekker styre- og ledelsesansvar opptil MNOK 10 og gjelder for Derma Nordic inkl. alle datterselskaper hvor Derma Nordic har bestemmende innflytelse (minst 50% eierinteresse).

Markedsrisiko

Salget i konsernet skjer i hovedsak til hudpleiesalonger, nettbutikker, spa, varehus, frisører og parfymier i Norge, Sverige, Danmark, Finland og Island, samt apotek i Norge og Sverige. I tillegg har konsernet inntekter og salg gjennom konsernets tre hudpleiefagskoler.

De primære salgskanalene har vist en positiv utvikling de siste årene, og styret forventer at det fortsatt vil være salgsøkning fremover. For hudpleiefagskolene har markedet de siste årene vært utfordrende med et samfunn preget av pandemi. Det er følgelig besluttet å legge ned en av konsernets tre skoler i 2024. For de øvrige to skolene er det iverksatt flere tiltak som styret håper vil bedre situasjonen fremover.

Kredittrisiko

Risiko for at motparter ikke har økonomisk evne til å oppfylle sine forpliktelser anses lav, da det historisk sett har vært lite tap på fordringer. Brutto kredittrisiko på balansedagen utgjør totalt kr 48,3 mill. for konsernet i 2023.



Likviditetsrisiko

Konsernet hadde en likviditetsgrad på 2,3 per 31.12.23 (omløpsmidler/kortsiktig gjeld), og 27,6% av omløpsmidlene var kontanter/ bankinnskudd.

Styret vurderer likviditeten i selskapet som tilfredsstillende, og det er ikke besluttet å innføre tiltak som endrer likviditetsrisiko.

Årsresultat og disponeringer

Styret foreslår følgende disponering av årsresultatet i Derma Nordic AS:

Avsatt til utbytte	kr	6.937.500
<u>Avsatt til annen egenkapital</u>	<u>kr</u>	<u>20.062.500</u>
Totalt disponert	kr	27.000.000

Billingsstad, 19. juni 2024

Christian Ringnes
Styrets leder

Jørn Aage Johansen
Styremedlem

Isabelle Kristine Ringnes
Styremedlem

Camilla Forberg
Styremedlem

Henning Nielsen
Daglig leder



BDO AS
Malmskriverveien 18
1337 Sandvika

Uavhengig revisors beretning

Til generalforsamlingen i Derma Nordic AS

Konklusjon

Vi har revidert årsregnskapet for Derma Nordic AS.

Årsregnskapet består av:

- Selskapsregnskapet, som består av balanse per 31. desember 2023, resultatregnskap og kontantstrømoppstilling for regnskapsåret avsluttet per denne datoen og noter, herunder et sammendrag av viktige regnskapsprinsipper, og
- Konsernregnskapet, som består av balanse per 31. desember 2023, resultatregnskap og kontantstrømoppstilling for regnskapsåret avsluttet per denne datoen og noter, herunder et sammendrag av viktige regnskapsprinsipper.

Etter vår mening:

- Oppfyller årsregnskapet gjeldende lovkrav
- Gir selskapsregnskapet et rettviseende bilde av selskapets finansielle stilling per 31. desember 2023 og av dets resultater og kontantstrømmer for regnskapsåret som ble avsluttet per denne datoen i samsvar med regnskapslovens regler og god regnskapsskikk i Norge, og
- Gir konsernregnskapet et rettviseende bilde av konsernets finansielle stilling per 31. desember 2023 og av dets resultater og kontantstrømmer for regnskapsåret som ble avsluttet per denne datoen i samsvar med regnskapslovens regler og god regnskapsskikk i Norge.

Grunnlag for konklusjonen

Vi har gjennomført revisjonen i samsvar med International Standards on Auditing (ISA-ene). Våre oppgaver og plikter i henhold til disse standardene er beskrevet nedenfor under Revisors oppgaver og plikter ved revisjonen av årsregnskapet. Vi er uavhengige av selskapet og konsernet i samsvar med kravene i relevante lover og forskrifter i Norge og International Code of Ethics for Professional Accountants (inkludert internasjonale uavhengighetsstandarder) utstedt av International Ethics Standards Board for Accountants (IESBA-reglene), og vi har overholdt våre øvrige etiske forpliktelser i samsvar med disse kravene. Innhentet revisjonsbevis er etter vår vurdering tilstrekkelig og hensiktsmessig som grunnlag for vår konklusjon.

Annen informasjon

Styret og daglig leder (ledelsen) er ansvarlig for annen informasjon. Annen informasjon består av årsberetningen. Vår konklusjon om årsregnskapet ovenfor dekker ikke annen informasjon.

I forbindelse med revisjonen av årsregnskapet er det vår oppgave å lese annen informasjon. Formålet er å vurdere hvorvidt det foreligger vesentlig inkonsistens mellom annen informasjon og årsregnskapet og den kunnskap vi har opparbeidet oss under revisjonen av årsregnskapet, eller hvorvidt informasjon i annen informasjon ellers fremstår som vesentlig feil. Vi har plikt til å rapportere dersom annen informasjon fremstår som vesentlig feil. Vi har ingenting å rapportere i så henseende.



Konklusjon om årsberetningen

Basert på kunnskapen vi har opparbeidet oss i revisjonen, mener vi at årsberetningen

- er konsistent med årsregnskapet og
- inneholder de opplysninger som skal gis i henhold til gjeldende lovkrav.

Styret og daglig leders ansvar for årsregnskapet

Styret og daglig leder (ledelsen) er ansvarlig for å utarbeide årsregnskapet og for at det gir et rettviseende bilde i samsvar med regnskapslovens regler og god regnskapsskikk i Norge. Ledelsen er også ansvarlig for slik intern kontroll som den finner nødvendig for å kunne utarbeide et årsregnskap som ikke inneholder vesentlig feilinformasjon, verken som følge av misligheter eller utilsiktede feil.

Ved utarbeidelsen av årsregnskapet må ledelsen ta standpunkt til selskapets og konsernets evne til fortsatt drift og opplyse om forhold av betydning for fortsatt drift. Forutsetningen om fortsatt drift skal legges til grunn for årsregnskapet så lenge det ikke er sannsynlig at virksomheten vil bli avviklet.

Revisors oppgaver og plikter ved revisjonen av årsregnskapet

Vårt mål er å oppnå betryggende sikkerhet for at årsregnskapet som helhet ikke inneholder vesentlig feilinformasjon, verken som følge av misligheter eller utilsiktede feil, og å avgi en revisjonsberetning som inneholder vår konklusjon. Betryggende sikkerhet er en høy grad av sikkerhet, men ingen garanti for at en revisjon utført i samsvar med ISA-ene, alltid vil avdekke vesentlig feilinformasjon. Feilinformasjon kan oppstå som følge av misligheter eller utilsiktede feil. Feilinformasjon er å anse som vesentlig dersom den enkeltvis eller samlet med rimelighet kan forventes å påvirke de økonomiske beslutningene som brukerne foretar på grunnlag av årsregnskapet.

For videre beskrivelse av revisors oppgaver og plikter vises det til:
<https://revisorforeningen.no/revisjonsberetninger>

BDO AS

Geirr F. Olsen
statsautorisert revisor
(elektronisk signert)

Pemneo Dokumentnøkkel: 5A8QQ-XINUUX-7PFKD-H5L6C-07LXH-A35L2



PENNEO

Signaturene i dette dokumentet er juridisk bindende. Dokument signert med "Penneo™ - sikker digital signatur". De signerende parter sin identitet er registrert, og er listet nedenfor.

"Med min signatur bekrefter jeg alle datoer og innholdet i dette dokument."

Olsen, Geirr Fuglestad

Partner

På vegne av: BDO AS

Serienummer: no_bankid:9578-5999-4-904384

IP: 188.95.xxx.xxx

2024-06-21 05:59:35 UTC



Penneo Dokumentnøkkel: 5A8QQ-XNUUX-7PFKD-H5L6C-07LXH-A35L2

Dokumentet er signert digitalt, med **Penneo.com**. Alle digitale signatur-data i dokumentet er sikret og validert av den datamaskin-utregnede hash-verdien av det opprinnelige dokument. Dokumentet er låst og tids-stemplet med et sertifikat fra en betrodd tredjepart. All kryptografisk bevis er integrert i denne PDF, for fremtidig validering (hvis nødvendig).

Hvordan bekrefter at dette dokumentet er originalen?

Dokumentet er beskyttet av ett Adobe CDS sertifikat. Når du åpner dokumentet i

Adobe Reader, skal du kunne se at dokumentet er sertifisert av **Penneo e-signature service <penneo@penneo.com>**. Dette garanterer at innholdet i dokumentet ikke har blitt endret.

Det er lett å kontrollere de kryptografiske beviser som er lokalisert inne i dokumentet, med Penneo validator - <https://penneo.com/validator>