



## ÅRSREGNSKAPET FOR REGNSKAPSÅRET 2020 - GENERELL INFORMASJON

### Enheten

Organisasjonsnummer: 997 362 071  
Organisasjonsform: Aksjeselskap  
Foretaksnavn: SAVE INNVEST 1 AS  
Forretningsadresse: Gamlestølen 3  
4027 STAVANGER

### Regnskapsår

Årsregnskapets periode: 01.01.2020 - 31.12.2020

### Konsern

Morselskap i konsern: Ja  
Konsernregnskap lagt ved: Nei

### Regnskapsregler

Regler for små foretak benyttet: Ja  
Benyttet ved utarbeidelsen av årsregnskapet til selskapet: Regnskapslovens alminnelige regler

### Årsregnskapet fastsatt av kompetent organ

Bekreftet av representant for selskapet: Greta Helen Kvia Andersen  
Dato for fastsettelse av årsregnskapet: 11.05.2021

### Grunnlag for avgivelse

År 2020: Årsregnskapet er elektronisk innlevert  
År 2019: Tall er hentet fra elektronisk innlevert årsregnskap fra 2020

*Det er ikke krav til at årsregnskapet m.v. som sendes til Regnskapsregisteret er undertegnet. Kontrollen på at dette er utført ligger hos revisor/enhetens øverste organ. Sikkerheten ivaretas ved at innsender har rolle/rettighet for innsending av årsregnskapet via Altinn, og ved at det bekreftes at årsregnskapet er fastsatt av kompetent organ.*

Brønnøysundregistrene, 10.05.2022



## Resultatregnskap

Beløp i: NOK	Note	2020	2019
<b>RESULTATREGNSKAP</b>			
<b>Kostnader</b>			
Annen driftskostnad	4, 5	116 640	596 243
<b>Sum kostnader</b>		<b>116 640</b>	<b>596 243</b>
<b>Driftsresultat</b>		<b>-116 640</b>	<b>-596 243</b>
<b>Finansinntekter og finanskostnader</b>			
Inntekt på investering i datterselskap		545 931	1 670 462
Renteinntekt fra foretak i samme konsern		229 709	224 224
Annen renteinntekt		34 593	361 018
<b>Sum finansinntekter</b>		<b>810 233</b>	<b>2 255 704</b>
Rentekostnad til foretak i samme konsern		985 468	
Annen rentekostnad		469	666 703
<b>Sum finanskostnader</b>		<b>985 937</b>	<b>666 703</b>
<b>Netto finans</b>		<b>-175 704</b>	<b>1 589 001</b>
<b>Ordinært resultat før skattekostnad</b>		<b>-292 344</b>	<b>992 758</b>
Skattekostnad på ordinært resultat	6	-64 212	173 155
<b>Ordinært resultat etter skattekostnad</b>		<b>-228 131</b>	<b>819 603</b>
<b>Årsresultat</b>		<b>-228 131</b>	<b>819 603</b>
<b>Årsresultat etter minoritetsinteresser</b>		<b>-228 131</b>	<b>819 603</b>
<b>Totalresultat</b>		<b>-228 131</b>	<b>819 603</b>
<b>Overføringer og disponeringer</b>			
Utbytte			40 000 000
Overført fra annen egenkapital		-228 131	-39 180 397
<b>Sum overføringer og disponeringer</b>	1	<b>-228 131</b>	<b>819 603</b>



### Balanse

Beløp i: NOK	Note	2020	2019
<b>BALANSE - EIENDELER</b>			
<b>Anleggsmidler</b>			
<b>Immaterielle eiendeler</b>			
<b>Finansielle anleggsmidler</b>			
Investering i datterselskap	2	185 142 836	185 142 836
Andre langsiktige fordringer	8		6 395 160
<b>Sum finansielle anleggsmidler</b>		<b>185 142 836</b>	<b>191 537 996</b>
<b>Sum anleggsmidler</b>		<b>185 142 836</b>	<b>191 537 996</b>
<b>Omløpsmidler</b>			
<b>Varer</b>			
<b>Fordringer</b>			
Andre kortsiktige fordringer		64 212	5 565 179
Konsernfordringer	8	9 108 064	14 508 852
<b>Sum fordringer</b>		<b>9 172 276</b>	<b>20 074 031</b>
<b>Bankinnskudd, kontanter og lignende</b>			
Bankinnskudd, kontanter o.l.		767 664	3 836 271
<b>Sum bankinnskudd, kontanter og lignende</b>		<b>767 664</b>	<b>3 836 271</b>
<b>Sum omløpsmidler</b>		<b>9 939 940</b>	<b>23 910 303</b>
<b>SUM EIENDELER</b>		<b>195 082 776</b>	<b>215 448 299</b>
<b>BALANSE - EGENKAPITAL OG GJELD</b>			
<b>Egenkapital</b>			
<b>Innskutt egenkapital</b>			
Aksjekapital	3	100 000	100 000
<b>Sum innskutt egenkapital</b>		<b>100 000</b>	<b>100 000</b>
<b>Opptjent egenkapital</b>			



## Balanse

<b>Beløp i: NOK</b>	<b>Note</b>	<b>2020</b>	<b>2019</b>
Annen egenkapital		148 511 047	148 739 178
Udisponert resultat			
<b>Sum opptjent egenkapital</b>		<b>148 511 047</b>	<b>148 739 178</b>
<b>Sum egenkapital</b>	1	<b>148 611 047</b>	<b>148 839 178</b>
<b>Gjeld</b>			
<b>Langsiktig gjeld</b>			
<b>Annen langsiktig gjeld</b>			
Øvrig langsiktig gjeld	7	46 471 729	26 011 218
<b>Sum annen langsiktig gjeld</b>		<b>46 471 729</b>	<b>26 011 218</b>
<b>Sum langsiktig gjeld</b>		<b>46 471 729</b>	<b>26 011 218</b>
<b>Kortsiktig gjeld</b>			
Leverandørgjeld			38 500
Betalbar skatt	6		64 213
Utbytte	1		40 000 000
Konserngjeld			495 190
<b>Sum kortsiktig gjeld</b>			<b>40 597 903</b>
<b>Sum gjeld</b>		<b>46 471 729</b>	<b>66 609 121</b>
<b>SUM EGENKAPITAL OG GJELD</b>		<b>195 082 776</b>	<b>215 448 299</b>



## Brønnøysundregistrene

### ÅRSREGNSKAP FOR REGNSKAPSÅRET 2020 - GENERELL INFORMASJON

Journalnummer: 2021 311738

#### Enheten

Organisasjonsnummer: 997 362 071  
Organisasjonsform: Aksjeselskap  
Foretaksnavn: SAVE INNVEST 1 AS  
Forretningsadresse: Gamlestølen 3  
4027 STAVANGER

#### Regnskapsår

Årsregnskapets periode: 01.01.2020 - 31.12.2020

#### Konsern

Morselskap i konsern: Ja  
Konsernregnskap lagt ved: Nei

#### Regnskapsregler

Regler for små foretak benyttet: Ja  
Benyttet ved utarbeidelsen av  
årsregnskapet til selskapet: Regnskapslovens alminnelige regler

#### Årsregnskapet fastsatt av kompetent organ

Bekreftet av representant for selskapet: Greta Helen Kvia Andersen  
Dato for fastsettelse av årsregnskapet: 11.05.2021

#### Revisjon

Årsregnskapet er utarbeidet av ekstern  
autorisert regnskapsfører: Ja  
Ekstern autorisert regnskapsfører har i  
løpet av regnskapsåret bistått ved den  
løpende regnskapsføringen eller utført  
andre tjenester for selskapet enn å  
utarbeide årsregnskapet: Ja

#### Grunnlag for avgivelse

År 2020: Årsregnskap er elektronisk innlevert.  
År 2019: Tall er hentet fra elektronisk innlevert årsregnskap fra 2020.

*Det er ikke krav til at årsregnskapet m.v. som sendes til Regnskapsregisteret er undertegnet. Kontrollen på at dette er utført ligger hos revisor/enhetens øverste organ. Sikkerheten ivaretas ved at innsender har rolle/rettighet for innsending av årsregnskapet via Altinn, og ved at det bekreftes at årsregnskapet er fastsatt av kompetent organ.*

Brønnøysundregistrene, 14.06.2021

---

Brønnøysundregistrene  
Postadresse: Postboks 900, 8910 Brønnøysund  
Telefon: 75 00 75 00  
E-post: firmapost@brreg.no Internett: www.brreg.no  
Organisasjonsnummer: 974 760 673



Organisasjonsnr: 997 362 071  
SAVE INNVEST 1 AS

## RESULTATREGNSKAP

<b>Beløp i: NOK</b>	<b>Note</b>	<b>2020</b>	<b>2019</b>
<b>RESULTATREGNSKAP</b>			
<b>Kostnader</b>			
Annen driftskostnad	4, 5	116 640	596 243
<b>Sum kostnader</b>		<b>116 640</b>	<b>596 243</b>
<b>Driftsresultat</b>		<b>-116 640</b>	<b>-596 243</b>
<b>Finansinntekter og finanskostnader</b>			
Inntekt på investering i datterselskap		545 931	1 670 462
Renteinntekt fra foretak i samme konsern		229 709	224 224
Annen renteinntekt		34 593	361 018
<b>Sum finansinntekter</b>		<b>810 233</b>	<b>2 255 704</b>
Rentekostnad til foretak i samme konsern		985 468	
Annen rentekostnad		469	666 703
<b>Sum finanskostnader</b>		<b>985 937</b>	<b>666 703</b>
<b>Netto finans</b>		<b>-175 704</b>	<b>1 589 001</b>
<b>Ordinært resultat før skattekostnad</b>		<b>-292 344</b>	<b>992 758</b>
Skattekostnad på ordinært resultat	6	-64 212	173 155
<b>Ordinært resultat etter skattekostnad</b>		<b>-228 131</b>	<b>819 603</b>
<b>Årsresultat</b>		<b>-228 131</b>	<b>819 603</b>
<b>Årsresultat etter minoritetsinteresser</b>		<b>-228 131</b>	<b>819 603</b>
<b>Totalresultat</b>		<b>-228 131</b>	<b>819 603</b>
<b>Overføringer og disponeringer</b>			
Utbytte			40 000 000
Overført fra annen egenkapital		-228 131	-39 180 397
<b>Sum overføringer og disponeringer</b>	1	<b>-228 131</b>	<b>819 603</b>



Organisasjonsnr: 997 362 071  
SAVE INNVEST 1 AS

## BALANSE

Beløp i: NOK	Note	2020	2019
<b>BALANSE - EIENDELER</b>			
<b>Anleggsmidler</b>			
<b>Immaterielle eiendeler</b>			
<b>Finansielle anleggsmidler</b>			
Investering i datterselskap 2		185 142 836	185 142 836
Andre langsiktige fordringer	8		6 395 160
<b>Sum finansielle anleggsmidler</b>		<b>185 142 836</b>	<b>191 537 996</b>
<b>Sum anleggsmidler</b>		<b>185 142 836</b>	<b>191 537 996</b>
<b>Omløpsmidler</b>			
<b>Varer</b>			
<b>Fordringer</b>			
Andre kortsiktige fordringer		64 212	5 565 179
Konsernfordringer	8	9 108 064	14 508 852
<b>Sum fordringer</b>		<b>9 172 276</b>	<b>20 074 031</b>
<b>Bankinnskudd, kontanter og lignende</b>			
Bankinnskudd, kontanter o. l.		767 664	3 836 271
<b>Sum bankinnskudd, kontanter og lignende</b>		<b>767 664</b>	<b>3 836 271</b>
<b>Sum omløpsmidler</b>		<b>9 939 940</b>	<b>23 910 303</b>
<b>SUM EIENDELER</b>		<b>195 082 776</b>	<b>215 448 299</b>
<b>BALANSE - EGENKAPITAL OG GJELD</b>			
<b>Egenkapital</b>			
<b>Innskutt egenkapital</b>			
Aksjekapital	3	100 000	100 000
<b>Sum innskutt egenkapital</b>		<b>100 000</b>	<b>100 000</b>
<b>Opptjent egenkapital</b>			
Annen egenkapital		148 511 047	148 739 178
Udisponert resultat			
<b>Sum opptjent egenkapital</b>		<b>148 511 047</b>	<b>148 739 178</b>
<b>Sum egenkapital</b>	<b>1</b>	<b>148 611 047</b>	<b>148 839 178</b>



<b>Gjeld</b>			
<b>Langsiktig gjeld</b>			
<b>Annen langsiktig gjeld</b>			
Øvrig langsiktig gjeld	7	46 471 729	26 011 218
<b>Sum annen langsiktig gjeld</b>		<b>46 471 729</b>	<b>26 011 218</b>
<b>Sum langsiktig gjeld</b>		<b>46 471 729</b>	<b>26 011 218</b>
<b>Kortsiktig gjeld</b>			
Leverandørgjeld			38 500
Betalbar skatt	6		64 213
Utbytte	1		40 000 000
Konserngjeld			495 190
<b>Sum kortsiktig gjeld</b>			<b>40 597 903</b>
<b>Sum gjeld</b>		<b>46 471 729</b>	<b>66 609 121</b>
<b>SUM EGENKAPITAL OG GJELD</b>		<b>195 082 776</b>	<b>215 448 299</b>



Organisasjonsnr: 997 362 071  
SAVE INNVEST 1 AS

NOTEOPPLYSNINGER - SELSKAP - alle poster oppgitt i hele tall

Note

Regnskapsprinsipper

Note

3

Antall aksjer og aksjeeiere

<u>Aksjeklasse</u>	<u>Ant. aksjer</u>	<u>Pålydende</u>	<u>Bokført verdi</u>
A-aksjer	46.00	1000.00	46000.00
B-aksjer	54.00	1000.00	54000.00

<u>Aksjeeiere - fritekst</u>	<u>Antall</u>	<u>Eierandel</u>	<u>Aksjeklasse</u>
Multispar AS	46.00	46.00%	A-aksjer
Save Securities AS	18.00	18.00%	B-aksjer
Save Estatement AS	18.00	18.00%	B-aksjer
Aka Holding AS	18.00	18.00%	B-aksjer

<u>Sum</u>	<u>Sum antall</u>	<u>Sum eierandel</u>
	100.00	100.00%

Note

5

Ytelser til ledende personer

Er det gitt ytelser til ledende person: Nei

Ytelser til daglig leder

<u>Ytelser</u>	<u>Lønn</u>	<u>Pensj.forpl.</u>	<u>Andre godtgj.</u>
----------------	-------------	---------------------	----------------------

Note

5

Ytelser til andre ledende personer

Note

4

Antall årsverk i regnskapsåret

Virksomheten har hatt følgende antall årsverk:  
0.00

Note



8

## Lån og sikkerhetsstillelse til ledende personer og aksjeeiere

Er det gitt lån eller sikkerhetsstillelse til ledende personer: Nei

<u>Sikkerhetsstillelse</u>	<u>Daglig leder</u>	<u>Styrets leder</u>	<u>Andre nærstående</u>
	0	0	0

## Note

2

## Konsern, tilknyttet selskap og datterselskap

### Tilknyttet selskap/datterselskap

<u>Navn og adresse</u>	<u>Eierandel</u>	<u>Stemmeandel</u>	<u>Egenkapital</u>	<u>Resultat</u>
Save Eiendom Holding AS	100.00%	100.00%	46381840.00	-108868.00
Save Invest Holding AS	100.00%	100.00%	145287150.00	4110364.00



**Årsregnskap for 2020**

**Save Invest 1 AS**

**Gamlestølen 3, 4027 Stavanger  
Org.nr. 997 362 071**

Innhold:

Resultatregnskap

Balanse

Noter

Revisjonsberetning

Utarbeidet av: **Dataplan** Langgt 97, 4306 Sandnes



## Resultatregnskap

### Save Invest 1 AS

<b>Driftsinntekter og driftskostnader</b>	<b>Note</b>	<b>2020</b>	<b>2019</b>
Annen driftskostnad	4, 5	116 640	596 243
Sum driftskostnader		<u>116 640</u>	<u>596 243</u>
Driftsresultat		<u>-116 640</u>	<u>-596 243</u>
<b>Finansinntekter og finanskostnader</b>			
Inntekt på investering i datterselskap		545 931	1 670 462
Renteinntekt fra foretak i samme konsern		229 709	224 224
Annen renteinntekt		34 593	361 018
Rentekostnad til foretak i samme konsern		985 468	0
Annen rentekostnad		469	666 703
Resultat av finansposter		<u>-175 704</u>	<u>1 589 001</u>
Ordinært resultat før skattekostnad		-292 344	992 758
Skattekostnad på ordinært resultat	6	-64 212	173 155
Ordinært resultat		<u>-228 131</u>	<u>819 603</u>
Årsresultat		<u>-228 131</u>	<u>819 603</u>
<b>Overføringer</b>			
Utbytte		0	40 000 000
Overført fra annen egenkapital		228 131	39 180 397
Sum overføringer	1	<u>-228 131</u>	<u>819 603</u>



## Balanse

### Save Invest 1 AS

Eiendeler	Note	2020	2019
<b>Anleggsmidler</b>			
<b>Finansielle anleggsmidler</b>			
Investeringer i datterselskap	2	185 142 836	185 142 836
Andre langsiktige fordringer	8	0	6 395 160
Sum finansielle anleggsmidler		<u>185 142 836</u>	<u>191 537 996</u>
Sum anleggsmidler		<u>185 142 836</u>	<u>191 537 996</u>
<b>Omløpsmidler</b>			
<b>Fordringer</b>			
Andre kortsiktige fordringer		64 212	5 565 179
Konsernfordringer	8	9 108 064	14 508 852
Sum fordringer		<u>9 172 276</u>	<u>20 074 031</u>
<b>Investeringer</b>			
Bankinnskudd, kontanter o.l.		767 664	3 836 271
Sum omløpsmidler		<u>9 939 940</u>	<u>23 910 303</u>
Sum eiendeler		<u>195 082 776</u>	<u>215 448 299</u>




## Balanse


### Save Invest 1 AS


Egenkapital og gjeld	Note	2020	2019
<b>Innskutt egenkapital</b>			
Aksjekapital	3	100 000	100 000
Sum innskutt egenkapital		<u>100 000</u>	<u>100 000</u>
<b>Opptjent egenkapital</b>			
Annen egenkapital		148 511 047	148 739 178
Sum opptjent egenkapital		<u>148 511 047</u>	<u>148 739 178</u>
Sum egenkapital	1	<u>148 611 047</u>	<u>148 839 178</u>
<b>Gjeld</b>			
<b>Annen langsiktig gjeld</b>			
Øvrig langsiktig gjeld	7	46 471 729	26 011 218
Sum annen langsiktig gjeld		<u>46 471 729</u>	<u>26 011 218</u>
<b>Kortsiktig gjeld</b>			
Leverandørgjeld		0	38 500
Betalbar skatt	6	0	64 213
Utbytte	1	0	40 000 000
Konserngjeld		0	495 190
Sum kortsiktig gjeld		<u>0</u>	<u>40 597 903</u>
Sum gjeld		<u>46 471 729</u>	<u>66 609 121</u>
Sum egenkapital og gjeld		<u>195 082 776</u>	<u>215 448 299</u>

Stavanger, 11.05.2021  
Styret i Save Invest 1 AS

  
Joakim Kvia Andersen  
styremedlem

  
Greta Helen Kvia Andersen  
styreleder

  
Kjetil Kvia Andersen  
styremedlem

  
Anders Aleksander Kvia Andersen  
styremedlem



## Noter 2020

### Save Invest 1 AS

#### Regnskapsprinsipper

Årsregnskapet er satt opp i samsvar med regnskapsloven og god regnskapsskikk for små foretak.

#### Skatt

Skattekostnaden i resultatregnskapet omfatter både periodens betalbare skatt og endring i utsatt skatt.

#### Klassifisering og vurdering av balanseposter

Anleggsmidler omfatter eiendeler bestemt til varig eie og bruk. Anleggsmidler er vurdert til anskaffelseskost. Omløpsmidler og kortsiktig gjeld omfatter normalt poster som forfaller til betaling innen ett år etter balansedagen. Omløpsmidler vurderes til laveste verdi av anskaffelseskost og antatt virkelig verdi.

#### Aksjer i datterselskap

Investeringer i datterselskap er vurdert etter kostmetoden da konsernet samlet ikke overstiger grensen for små foretak.

#### Fordringer

Kundefordringer og andre fordringer oppføres til pålydende etter fradrag for avsetning til forventet tap. Avsetning til tap gjøres på grunnlag av en individuell vurdering av de enkelte fordringene.

#### Investeringer

Kortsiktige investeringer vurderes til markedsverdi på balansedagen.

#### Note 1 Egenkapital

	Aksjekapital	Annen Egenkapital	Sum
Egenkapital pr 01.01	100 000	148 739 178	148 839 178
Avsatt utbytte		0	0
Årets resultat		-228 131	-228 131
Egenkapital pr 31.12	100 000	148 511 046	148 611 047

#### Note 2 Investeringer i datterselskap

Selskapet har eierandel i følgende selskap:

Firma	Forretnings-kommune	Selskapets aksjekapital pr. 31.12	Antall aksjer	Andel
Save Eiendom Holding AS	Stavanger	30 000	100	100 %
Save Invest Holding AS	Stavanger	30 000	100	100 %
Firma		Egenkapital pr 31.12.	Resultat. pr.31.12.	
Save Eiendom Holding AS		46 381 840	-108 868	
Save Invest Holding AS		145 287 150	4 110 364	

Investeringen medtas til kostmetoden i selskapsregnskapet.



## Noter 2020

### Save Invest 1 AS

#### Note 3 Antall aksjer, aksjeeiere m.v

Aksjekapital	Antall	Pålydende	Balanseført
A-aksjer	46	1000	46 000
B-aksjer	54	1000	54 000

Aksjonærer		Aksjer	Eierandel
Multispar AS	A-aksjer v. Kjell Andersen v/Greta Andersen	46	46,0 %
Aka Holding AS	B-aksjer	18	18,0 %
Save Estatement AS	B-aksjer v. styremedlem Kjetil Kvia Andersen	18	18,0 %
Save Securities AS	B-aksjer v. styremedlem Joakim Kvia Andersen	18	18,0 %
Totalt antall aksjer		100	18,0 %

B-aksjer har ikke stemmerett.

#### Note 4 Lønnskostnader

Selskapet har ingen ansatte.

#### Note 5 Ytelser/godtgjørelser til daglig leder, styret og revisor

	Revisor
Lovpålagt revisjon	55 719
Attestasjonstjenester	-
Andre honorarer	-
Sum (inklusive mva)	55 719

#### Note 6 Skatt

##### Skattegrunnlaget fremkommer som følger:

	Dette år	Forrige år
Ordinært resultat før skattekostnad	-292 344	992 758
Permanente forskjeller	469	-
Benyttet fremførbart underskudd	-	-205 693
Endring i midlertidige forskjeller	-	-
Mottatt konsernbidrag	-545 931	-495 190
Skattepliktig inntekt	-837 806	291 875

Betalbar skatt	-	64 213
Koronatiltak, tilbakeføring av skatt	-64 213	-
Konsernbidrag effekt	-	108 942
<b>Sum skattekostnad</b>	<b>-64 213</b>	<b>173 155</b>

Betalbar skatt i balansen består av:

Sum betalbar skatt	-	64 213
Balanseført betalbar skatt	-	64 213

Som følge av særbestemmelse for inntektsåret 2020, forventer selskapet å få utbetalt 22% av skattemessig underskudd i forbindelse med skattefastsetting for 2020.



<b>Noter 2020</b>
<b>Save Invest 1 AS</b>

**Note 7 Øvrig langsiktig gjeld**

	<b>Dette år</b>	<b>Forrige år</b>
Gjeld til eierselskaper	46 471 729	26 011 218
Gjeld er belastet med renter.		

**Note 8 Andre fordringer**

Det er gitt lån til datterselskap Save Invest Holding AS kr 8 562 133. Lånet er renteberegnet ihht avtalen.



**ERGA REVISJON** as



Erga Revisjon as

Org.nr. 980 024 679 – mva

Statsautoriserte revisorer

Medlem av Den norske Revisorforening

Til generalforsamlingen i Save Invest 1 AS

## Uavhengig revisors beretning

### Uttalelse om revisjonen av årsregnskapet

#### Konklusjon

Vi har revidert Save Invest 1 AS sitt årsregnskap som viser et underskudd på NOK 228 131. Årsregnskapet består av balanse per 31. desember 2020 og resultatregnskap for regnskapsåret avsluttet per denne datoen og noter til årsregnskapet, herunder et sammendrag av viktige regnskapsprinsipper.

Etter vår mening er det medfølgende årsregnskapet avgitt i samsvar med lov og forskrifter og gir et rettviseende bilde av selskapets finansielle stilling per 31. desember 2020, og av dets resultater for regnskapsåret avsluttet per denne datoen i samsvar med regnskapslovens regler og god regnskapsskikk i Norge.

#### Grunnlag for konklusjonen

Vi har gjennomført revisjonen i samsvar med lov, forskrift og god revisjonsskikk i Norge, herunder de internasjonale revisjonsstandardene (ISA-ene). Våre oppgaver og plikter i henhold til disse standardene er beskrevet i Revisors oppgaver og plikter ved revisjon av årsregnskapet. Vi er uavhengige av selskapet slik det kreves i lov og forskrift, og har overholdt våre øvrige etiske forpliktelser i samsvar med disse kravene. Etter vår oppfatning er innhentet revisjonsbevis tilstrekkelig og hensiktsmessig som grunnlag for vår konklusjon.

#### Styrets ansvar for årsregnskapet

Styret (ledelsen) er ansvarlig for å utarbeide årsregnskapet til Save Invest 1 AS i samsvar med lov og forskrifter, herunder for at det gir et rettviseende bilde i samsvar med regnskapslovens regler og god regnskapsskikk i Norge. Ledelsen er også ansvarlig for slik intern kontroll som den finner nødvendig for å kunne utarbeide et årsregnskap som ikke inneholder vesentlig feilinformasjon, verken som følge av misligheter eller utilsiktede feil.

Ved utarbeidelsen av årsregnskapet må ledelsen ta standpunkt til selskapets evne til fortsatt drift og opplyse om forhold av betydning for fortsatt drift. Forutsetningen om fortsatt drift skal legges til grunn for årsregnskapet så lenge det ikke er sannsynlig at virksomheten vil bli avvirket.

#### Adresse:

Jens Zetlitzgt. 47  
4008 Stavanger

Web: erga.no  
Tlf: 51 51 03 70





ERGA REVISJON as



## Revisors oppgaver og plikter ved revisjonen av årsregnskapet

Vårt mål er å oppnå betryggende sikkerhet for at årsregnskapet til Save Innvest 1 AS som helhet ikke inneholder vesentlig feilinformasjon, verken som følge av misligheter eller utilsiktede feil, og å avgi en revisjonsberetning som inneholder vår konklusjon. Betryggende sikkerhet er en høy grad av sikkerhet, men ingen garanti for at en revisjon utført i samsvar med lov, forskrift og god revisjonsskikk i Norge, herunder ISA-ene, alltid vil avdekke vesentlig feilinformasjon som eksisterer. Feilinformasjon kan oppstå som følge av misligheter eller utilsiktede feil. Feilinformasjon blir vurdert som vesentlig dersom den enkeltvis eller samlet med rimelighet kan forventes å påvirke økonomiske beslutninger som brukerne foretar basert på årsregnskapet.

For videre beskrivelse av revisorsoppgaver og plikter vises det til <https://revisorforeningen.no/revisjonsberetninger>.

## Uttalelse om øvrige lovmessige krav

### Konklusjon om registrering og dokumentasjon

Basert på vår revisjon av årsregnskapet som beskrevet ovenfor, og kontrollhandlinger vi har funnet nødvendig i henhold til internasjonal standard for attestasjonsoppdrag (ISAE) 3000 «Attestasjonsoppdrag som ikke er revisjon eller forenklet revisorkontroll av historisk finansiell informasjon», mener vi at ledelsen har oppfylt sin plikt til å sørge for ordentlig og oversiktlig registrering og dokumentasjon av selskapets regnskapsopplysninger i samsvar med lov og god bokføringskikk i Norge.

Stavanger, 11. mai 2021  
Erga Revisjon as

*Dokumentet er elektronisk signert. Se signaturpanel for detaljer.*

-----  
Anette Oftedal  
Statsautorisert revisor





## Elektronisk signatur

*Signert av*

**Oftedal, Anette**

 **bankID**

*Dato og tid (UTC+01:00) Amsterdam, Berlin, Bern, Rome, Stockholm, Vienna*

19.05.2021 10.45.17

*Signaturmetode*

Norwegian BankID

Dette dokumentet er signert med elektronisk signatur. En elektronisk signatur er juridisk forpliktende på samme måte som en håndskrevet signatur på papir. Denne siden er lagt til dokumentet for å vise grunnleggende informasjon om signaturen(e), og på de følgende sidene kan du lese dokumentet som er signert. Vedlagt finnes også en PDF med signaturdetaljer, og en XML-fil med innholdet i den elektroniske signaturen(e). Vedleggene kan brukes for å verifisere gyldigheten av dokumentets signatur ved behov.