



ÅRSREGNSKAPET FOR REGNSKAPSÅRET 2024 - GENERELL INFORMASJON

Enheten

Organisasjonsnummer: 992 780 061
Organisasjonsform: Aksjeselskap
Foretaksnavn: EID ELEKTRO AS
Forretningsadresse: Øyane 12
6770 NORDFJORDEID

Regnskapsår

Årsregnskapets periode: 01.01.2024 - 31.12.2024

Konsern

Morselskap i konsern: Nei

Regnskapsregler

Regler for små foretak benyttet: Nei
Benyttet ved utarbeidelsen av årsregnskapet til selskapet: Regnskapslovens alminnelige regler

Årsregnskapet fastsatt av kompetent organ

Bekreftet av representant for selskapet: Tore Erik Hjelle
Dato for fastsettelse av årsregnskapet: 27.03.2025

Grunnlag for avgivelse

År 2024: Årsregnskapet er elektronisk innlevert
År 2023: Tall er hentet fra elektronisk innlevert årsregnskap fra 2024

Det er ikke krav til at årsregnskapet m.v. som sendes til Regnskapsregisteret er undertegnet. Kontrollen på at dette er utført ligger hos revisor/enhetens øverste organ. Sikkerheten ivaretas ved at innsender har rolle/rettighet for innsending av årsregnskapet via Altinn, og ved at det bekreftes at årsregnskapet er fastsatt av kompetent organ.

Brønnøysundregistrene, 13.05.2025



Resultatregnskap

Beløp i: NOK	Note	2024	2023
RESULTATREKNESKAP			
Inntekter			
Salgsinntekt		241 980 628	181 894 682
Annen driftsinntekt		204 187	181 581
Sum inntekter		242 184 815	182 076 263
Kostnader			
Varekostnad		133 608 768	91 662 516
Lønnskostnad	1	65 727 791	57 671 710
Avskrivning av driftsmidler og immaterielle eiendeler	2	304 372	345 049
Annen driftskostnad	1, 3	18 202 013	16 216 607
Sum kostnader		217 842 944	165 895 882
Driftsresultat		24 341 871	16 180 381
Finansinntekter og finanskostnader			
Anna renteinntekt		2 994	4 502
Annen finansinntekt		973 476	453 116
Sum finansinntekter		976 469	457 618
Rentekostnad til føretak i same konsern	4		
Annan rentekostnad		5 132	20 922
Annen finanskostnad			19
Sum finanskostnader		5 132	20 942
Netto finans	4	971 337	436 676
Resultat før skattekostnad		25 313 208	16 617 057
Skattekostnad på resultat	5	5 573 328	3 660 533
Årsresultat		19 739 880	12 956 524
Årsresultat etter minoritetsinteresser		19 739 880	12 956 524
Totalresultat		19 739 880	12 956 524



Resultatregnskap

Beløp i: NOK	Note	2024	2023
Overføringer og disponeringar			
Ordinært utbytte		10 000 000	4 050 690
Avsatt til annen egenkapital		9 739 880	8 905 834
Sum overføringer og disponeringar		19 739 880	12 956 524



Balanse

Beløp i: NOK	Note	2024	2023
BALANSE - EIGEDELAR			
Anleggsmiddel			
Immaterielle egedelar			
Varige driftsmiddel			
Tomter, bygninger o.a. fast eiendom	2	6 940	43 063
Driftsløsøre, inventar o.a. utstyr	2, 6	470 867	497 803
Sum varige driftsmiddel		477 807	540 866
Finansielle anleggsmiddel			
Investeringer i aksjer og andeler		292 992	292 992
Sum finansielle anleggsmiddel		292 992	292 992
Sum anleggsmiddel		770 799	833 858
Omløpsmiddel			
Varer			
Sum varer	6	7 201 084	6 789 792
Krav			
Kundefordringer	4, 6, 7	36 421 423	40 437 646
Andre kortsiktige fordringer	4, 6, 8	12 559 447	14 693 240
Sum krav		48 980 870	55 130 886
Bankinnskott, kontantar og liknande			
Bankinnskudd, kontanter o.l.(herav bundet kr 2.470.360)		34 160 887	11 602 919
Sum bankinnskott, kontantar og liknande		34 160 887	11 602 919
Sum omløpsmiddel		90 342 840	73 523 596
SUM EIGEDELAR		91 113 640	74 357 454

BALANSE - EIGENKAPITAL OG GJELD

Eigenkapital



Balanse

Beløp i: NOK	Note	2024	2023
Innskoten egenkapital			
Aksjekapital	9	192 890	192 890
Overkurs		3 491 188	3 491 188
Sum innskoten egenkapital		3 684 078	3 684 078
Opptent egenkapital			
Annen egenkapital		40 135 188	30 395 308
Sum opptent egenkapital		40 135 188	30 395 308
Sum egenkapital	10	43 819 267	34 079 387
Gjeld			
Langsiktig gjeld			
Pensjonsplikter	1		
Utsett skatt	5	2 511 369	1 081 323
Sum avsetjinger for plikter		2 511 369	1 081 323
Anna langsiktig gjeld			
Øvrig langsiktig gjeld	4		
Sum langsiktig gjeld		2 511 369	1 081 323
Kortsiktig gjeld			
Kassekreditt (limit 8.000.000)	6		
Leverandørgjeld	4	10 939 258	13 387 295
Betalbar skatt	5	4 143 282	3 742 821
Skyldig offentlige avgifter		8 349 836	8 367 379
Utbytte		10 000 000	4 050 690
Annen kortsiktig gjeld		11 350 627	9 648 559
Sum kortsiktig gjeld		44 783 004	39 196 745
Sum gjeld		47 294 373	40 278 068
SUM EIGENKAPITAL OG GJELD		91 113 640	74 357 454



Årsregnskap 2024 Eid Elektro AS

Årsberetning
Resultatregnskap
Balanse
Noter
Kontantstrømoppstilling
Revisjonsberetning

Org.nr.: 992 780 061



ÅRSMELDING 2024 FOR EID ELEKTRO AS Org.nr. 992 780 061

Om verksemda

Eid Elektro AS er ein leiande aktør innan produksjon av elektro- og automasjonstavler i Norge, og innan elektroinstallasjonar i Nordfjordregionen. Verksemda har hovudkontor og produksjonslokale på Nordfjordeid, med ytterlegare produksjonsfasilitetar i Midtunhaugen, Bergen, samt montørbasar i Syvde og Stadlandet.

I samsvar med rekneskapslova § 3-3 stadfestar styret at føresetnaden om framleis drift er lagt til grunn ved utarbeidinga av årsrekneskapan for 2024.

Økonomisk utvikling

Eid Elektro AS har hatt eit sterkt økonomisk år med betydeleg vekst i inntekter og resultat. Selskapet har lagt vekt på effektivisering av drift, reduserte kostnader og optimalisering av produksjonsprosessar. Til trass for stort prispress i bransjen har vi sikra ein solid ordreservert for 2025.

År	Inntekter	Resultat e. skatt	Totalkapital	Eigenkapital
2024	242.184.815,00	19.739.880,00	91.113.640,00	48,1%
2023	182.076.263,00	12.956.524,00	74.357.454,00	45,8%
2022	162.875.164,00	12.464.035,00	61.849.857,00	49,1%

Likviditetsbeholdninga per 31.12.24 var kr. 34.160.887,00. Fri eigenkapital er kr. 40.135.188,00. Selskapet er lite eksponert for finansielle risikoar, men renteauke kan føre til ei moderat endring i renteinntekter. Eid Elektro AS har ikkje vesentleg valutaeksponering, men generelle marknadssvingingar kan påverke dekningsbidraget. Styret og leiinga overvaker situasjonen fortløpande.

Arbeidsmiljø og HMS

Arbeidsmiljøet er godt, og selskapet er ein del av NAV sitt program for Inkluderande Arbeidsliv (IA).

- Totalt sjukefråvær i 2024 var **4,50%** (889 dagar), der langtidssjukefråvær utgjorde **1,75%** (345 dagar).
- Det vart rapportert sju arbeidsuhell med skade, men berre eitt tilfelle medførte fråvær. Alle skadar vart rapporterte til NAV, men ingen var av ein slik karakter at dei skulle meldast til Arbeidstilsynet eller politiet.

Side 1 av 2



Likestilling og mangfald

Selskapet har nittifire tilsette, der ni er kvinner. I styret er ein av tre medlemmer kvinne. Eid Elektro AS er opptatt av likestilling og vurderer alle søkjarar likt, uavhengig av kjønn.

Selskapet har nulltoleranse for diskriminering knytt til kjønn, alder, etnisitet, funksjonsevne, religion, seksuell orientering og andre grunnlag. I tråd med Openheitslova har styret utarbeidd ei utgreiingsrapport, tilgjengeleg på verksemda si heimeside.

Miljø og berekraft

Som eit Miljøfyrtårn-sertifisert selskap har Eid Elektro implementert tiltak for energieffektivisering, avfallshandtering og val av klimavennleg teknologi, der vi også har fokus på å velje leverandørar som har miljø-sertifisering gjennom vår leverandørevaluering.

Samfunnsansvar

Eid Elektro har eit sterkt fokus på samfunnsansvar, og bidreg med støtte til lag og organisasjonar og andre gode tiltak, sponing av breiddetilbod og sterkt engasjement i samfunnet rundt oss. Over lengre tid har også Eid Elektro hatt fokus på å ta inn mest mogleg lærlingar og å bidra til å hjelpe folk inn i arbeid, og selskapet samarbeider tett med den vidaregåande skulen og andre utdanningsinstitusjonar.

Styreansvar og forsikring

Selskapet har ei forsikringsdekning på kr. 20.000.000,- for styre- og leiaransvar.


Nordfjordeid, 11.03.2025

I styret for Eid Elektro AS


Ove Kjøresdal
Styreleiar


Hege Kveen
Styremedlem


Asle Ronny Henden
Styremedlem


Tore Hjelle
Dagleg leiar



Resultatregnskap			
Eid Elektro AS			
Driftsinntekter og driftskostnader	Note	2024	2023
Salgsinntekt		241 980 628	181 894 682
Annen driftsinntekt		204 187	181 581
Sum driftsinntekter		242 184 815	182 076 263
Varekostnad		133 608 768	91 662 516
Lønnskostnad	1	65 727 791	57 671 710
Avskrivning av driftsmidler og immaterielle eiendeler	2	304 372	345 049
Annen driftskostnad	1, 3	18 202 013	16 216 607
Sum driftskostnader		217 842 944	165 895 882
Driftsresultat		24 341 871	16 180 381
Finansinntekter og finanskostnader			
Annen renteinntekt		2 994	4 502
Annen finansinntekt		973 476	453 116
Annen rentekostnad		5 132	20 922
Annen finanskostnad		0	19
Resultat av finansposter	4	971 337	436 676
Resultat før skattekostnad		25 313 208	16 617 057
Skattekostnad på resultat	5	5 573 328	3 660 533
Resultat		19 739 880	12 956 524
Årsresultat		19 739 880	12 956 524
Overføringer			
Avsatt til utbytte		10 000 000	4 050 690
Avsatt til annen egenkapital		9 739 880	8 905 834
Sum overføringer		19 739 880	12 956 524







Balanse pr. 31. desember			
Eid Elektro AS			
Eiendeler	Note	2024	2023
Anleggsmidler			
Varige driftsmidler			
Tomter, bygninger o.a. fast eiendom	2	6 940	43 063
Driftsløsøre, inventar o.a. utstyr	2, 6	470 867	497 803
Sum varige driftsmidler		477 807	540 866
Finansielle anleggsmidler			
Investeringer i aksjer og andeler		292 992	292 992
Sum finansielle anleggsmidler		292 992	292 992
Sum anleggsmidler		770 799	833 858
Omløpsmidler			
Lager av varer og annen beholdning	6	7 201 084	6 789 792
Fordringer			
Kundefordringer	4, 6, 7	36 421 423	40 437 646
Andre kortsiktige fordringer	4, 6, 8	12 559 447	14 693 240
Sum fordringer		48 980 870	55 130 886
Bankinnskudd, kontanter o.l.(herav bundet kr 2.470.360)		34 160 887	11 602 919
Sum omløpsmidler		90 342 840	73 523 596
Sum eiendeler		91 113 640	74 357 454
Eid Elektro AS		Side 3	



Balanse pr. 31. desember			
Eid Elektro AS			
Egenkapital og gjeld	Note	2024	2023
Innskutt egenkapital			
Aksjekapital	9	192 890	192 890
Overkurs		3 491 188	3 491 188
Sum innskutt egenkapital		3 684 078	3 684 078
Opptjent egenkapital			
Annen egenkapital		40 135 188	30 395 308
Sum opptjent egenkapital		40 135 188	30 395 308
Sum egenkapital	10	43 819 267	34 079 387
Gjeld			
Avsetning for forpliktelser			
Utsatt skatt	5	2 511 369	1 081 323
Sum avsetning for forpliktelser		2 511 369	1 081 323
Annen langsiktig gjeld			
Kortsiktig gjeld			
Leverandørgjeld	4	10 939 258	13 387 295
Betalbar skatt	5	4 143 282	3 742 821
Skyldig offentlige avgifter		8 349 836	8 367 379
Utbytte og konsernbidrag		10 000 000	4 050 690
Annen kortsiktig gjeld		11 350 627	9 648 559
Sum kortsiktig gjeld		44 783 004	39 196 745
Sum gjeld		47 294 373	40 278 068
Sum egenkapital og gjeld		91 113 640	74 357 454

Nordfjordeid, 11.03.2025
Styret i Eid Elektro AS

 Ove Martin Kjøllesdal Styreleder	 Tore Erik Hjelle Daglig leder
 Asle Ronny Henden styremedlem	 Hege Kveen styremedlem

Eid Elektro AS Side 4



Eid Elektro AS

Noter til regnskapet 2024

Note 0 Regnskapsprinsipper

Årsregnskapet er satt opp i samsvar med regnskapsloven av 1998 og God regnskapsskikk i Norge. Regnskapsprinsippene beskrives nedenfor.

Eiendeler bestemt til varig eie eller bruk er klassifisert som anleggsmidler. Andre eiendeler er klassifisert som omløpsmidler. Fordringer som skal tilbakebetales innen et år er klassifisert som omløpsmidler. Ved klassifisering av kortsiktig og langsiktig gjeld er tilsvarende kriterier lagt til grunn.

Anleggsmidler vurderes til anskaffelseskost, men nedskrives til virkelig verdi når verdifallet forventes ikke å være forbigående. Anleggsmidler med begrenset økonomisk levetid avskrives planmessig. Langsiktig lån balanseføres til nominelt mottatt beløp på etableringstidspunktet.

Omløpsmidler vurderes til laveste av anskaffelseskost og virkelig verdi. Kortsiktig gjeld balanseføres til nominelt mottatt beløp på etableringstidspunktet. Kortsiktig gjeld oppskrives ikke til virkelig verdi som følge av renteendring. Enkelte poster er vurdert etter andre prinsipper og redegjøres for nedenfor.

Fordringer

Kundefordringer og andre fordringer oppføres til pålydende etter fradrag for avsetning til forventet tap. Avsetning til tap gjøres på grunnlag av en individuell vurdering av de enkelte fordringer. I tillegg gjøres det for øvrige kundefordringer en uspesifisert avsetning for å dekke antatt tap.

Varebeholdning

Lager av innkjøpte varer er verdsatt til laveste av anskaffelseskost etter FIFO-prinsippet og virkelig verdi.

Prosjekt i arbeid

Verdsettelsesprinsippet for prosjekt i arbeid er løpende avregning med påslag for fortjeneste.

Bankinnskudd, kontanter o.l.

Bankinnskudd, kontanter o.l. inkluderer kontanter, bankinnskudd og andre betalingsmidler med forfallsdato som er kortere enn tre måneder fra anskaffelse.

Inntekter

Inntekter blir bokført etterhvert som de blir opptjent

Pensjonsforpliktelse

Foretaket har gjennom organisasjonsavtale vært tilsluttet Avtalefestet Pensjonsordning(AFP). Denne har omfattet alle ansatte og har tillatt frivillig pensjonsordning fra fylte 62 år. Fra 01.01.2011 er denne ordningen avviklet og erstattet med en ny pensjonsordning.

Foretakets pensjonsordning er både ytelsesbasert og innskuddsbasert. Innbetalt premie kostnadsføres løpende.

Skatter

Skattekostnaden sammenstilles med regnskapsmessige resultat før skatt. Skatt knyttet til egenkapitaltransaksjoner, for eksempel konsernbidrag, føres mot egenkapitalen.

Skattekostnaden består av betalbar skatt (skatt på årets direkte skattepliktige inntekt) og endring i netto utsatt skatt.

Skattekostnaden fordeles på ordinært resultat og resultat av ekstraordinære poster i henhold til skattegrunnlaget.

Utsatt skatt og utsatt skattefordel er presentert netto i balansen.



Eid Elektro AS Noter til regnskapet 2024

Note 1 Lønnskostnad, antall ansatte, godtgjørelser mm

Lønnskostnad	2024	2023
Lønn, feriepenger m.m	54 833 142	48 252 366
Arbeidsgiveravgift	6 594 244	5 864 481
Obligatorisk tjenestepensjon , inkl. endring i pensjonsforpliktelse	3 071 902	2 487 600
Forventet Skattefunn-refusjon	0	0
Andre lønnskostnader	1 228 502	1 067 262
Sum	65 727 791	57 671 710

Årsverk	88	84
---------	----	----

Balanseført pensjonsforpliktelse knyttet til lukket ytelsesbasert ordning

	2024	2023
Beregnet pensjonsforpliktelse brutto	-3 534 768	-3 671 806
Verdi av pensjonsmidler	3 735 000	3 589 000
Arbeidsgiveravgift		
Ikke resultatført aktuarielt tap/gevinst, inkl arb.g.avgift	-200 232	82 806
Sum pensjonsforpliktelse, aktuarberegnet	0	0
Balanseført forpliktelse knyttet til gammel AFP-ordning	0	0
Sum pensjonsforpliktelser i balansen	0	0

Forutsetninger for aktuarberegning:

Diskonteringsrente	3,10 %	3,00 %
Forventet årlig avkastning pensjonsmidler	4,80 %	4,70 %
Årlig forventet lønnsvekst	3,50 %	3,50 %
Årlig forventet G-regulering	3,25 %	3,25 %
Antall personer omfattet	2	2

Ytelser til ledende personer

	Daglig leder	Styret
Lønn	1 261 285	90 875
Andre skattepliktige ytelser	11 311	0

Det er ikke gitt lån/sikkerhetsstillelse til daglig leder, styreleder eller andre nærstående parter.
Det er ikke inngått avtaler om bonus, overskuddsdeling, opsjoner eller lignende for daglig leder, styreleder og styremedlemmer.

Revisor

Kostnadsført revisjonshonorarer utgjør kr 74.100 ekskl. mva. til selskapets valgte revisor.
I tillegg er det kostnadsført kr 13.000 i honorar til revisor for annen bistand.

Note 2 Varige driftsmidler

	Goodwill	Tomter, bygninger m.m.	Driftsløse, verktøy	SUM
Anskaffelseskost 1.1.	7 400	2 076 088	6 455 724	8 539 213
Tilgang kjøpte driftsmidler	0	0	241 313	241 313
Tilgang ved fusjon	0	0	0	0
Avgang	0	0	-145 000	0
Anskaffelseskost 31.12.	7 400	2 076 088	6 552 037	8 635 525
Akkumulerte avskrivninger 31.12.	7 400	2 069 148	6 081 170	8 157 718
Bokført verdi pr. 31.12.	0	6 940	470 867	477 807

Årets avskrivninger	0	36 123	268 249	304 372
---------------------	---	--------	---------	---------

Økonomisk levetid		10 år	3 - 5 år
Avskrivningsplan	Lineær	Lineær	Lineær

Tomter, bygninger etc, består av ombyggingkostnader i leide lokaler



Eid Elektro AS Noter til regnskapet 2024

Note 3 Leie av lokaler fra selskap i samme konsern

Selskapet leier lokaler av EE Invest AS. Husleien for 2024 utgjør kr 2.663.955 (kr 2.536.110 i 2023).

Note 4 Mellomværende med selskap i samme konsern

Inkludert i leverandørgjeld er gjeld til selskap i samme konsern med kr 0
Tilsvarende tall for 2023 var kr 0
Inkludert i kundefordringer er krav på selskap i samme konsern med kr 0
Tilsvarende tall for 2023 var kr 0

Alle mellomværende renteregnes, renteinntekt og rentekostnad er vist som egne linjer i resultatregnskapet.

Note 5 Skattekostnad

Spesifikasjon av midlertidige forskjeller:	31.12.2023	31.12.2024	Endring
Anleggsmidler	-344 667	-273 512	-71 155
Pensjonsforpliktning	0	0	0
Omløpsmidler	5 259 772	11 688 824	-6 429 052
Sum	4 915 105	11 415 312	-6 500 208
Forskjeller som ikke er utlignet	0	0	0
Grunnlag utsatt skatt/utsatt skattefordel	4 915 105	11 415 312	-6 500 208
Utsatt skatt/skattefordel(-) 22%	1 081 323	2 511 369	-1 430 046

Utsatt skattefordel som ikke er balanseført utgjør	0	0
--	---	---

Årets skattekostnad fremkommer slik:	2023	2024
--------------------------------------	------	------

Resultat før skattekostnad	16 617 057	25 313 208
Endring i midlertidige forskjeller	376 093	-6 500 208
Permanente forskjeller	19 670	20 100
Grunnlag for betalbar skatt	17 012 821	18 833 101

Betalbar inntektsskatt for selskapet før konsernbidrag	3 742 821	4 143 282
Redusert betalbar skatt pga. konsernbidrag	0	0
Betalbar skatt i balansen	3 742 821	4 143 282

Betalbar inntektsskatt for selskapet før konsernbidrag	3 742 821	4 143 282
+/- endring i utsatt skatt	-82 288	1 430 046
Sum skattekostnad i resultatregnskapet	3 660 533	5 573 328

Note 6 Pantstillelser

Selskapet har ved utgangen av året ikke balanseført gjeld som er pantesikret. Driftsløsøre, varelager og fordringer med balanseført verdi kr 56.659.761 er stillet som sikkerhet for ramme på kassekreditt.
De samme eiendelene står også som sikkerhet for bankgarantier som er gitt overfor enkelte kunder. Samlet garantibeløp pr 31.12.24 er kr 0.

Note 7 Debitorer

Posten er nedskrevet med en delkredereavsetning på kr 300.000. Dette synes å være tilstrekkelig til å møte tap i utestående pr. 31.12.24.



Eid Elektro AS Noter til regnskapet 2024

Note 8 Prosjekt i arbeid.

Verdsettelsesprinsippet for prosjekt i arbeid er løpende avregning med påslag for fortjeneste

	2024	2023
Kostpris inkl. påslag fortjeneste	103 701 948	40 347 108
Fakturert inntekt	-92 177 827	-26 740 015
Netto verdi	11 524 121	13 607 093
Estimert kontraktsfortjeneste pr. balansedag som er inntektsført	11 746 833	5 347 344

Note 9 Aksjekapital og aksjonærinformasjon

Aksjekapitalen i selskapet pr 31.12.2024 består av 19.289 aksjer á kr 10

Aksjonærene i selskapet pr 31.12.24 er:

	Antall aksjer	Andel
Eidel Invest AS	19 289	100,0 %
Totalt antall aksjer	19 289	100,0 %

Styreleder Ove Kjøllesdal samt daglig leder Tore Hjelle og styremedlem Asle Ronny Henden er indirekte aksjonærer i Eidel Invest AS.

Note 10 Egenkapital

	Aksje- kapital	Overkurs	Annen egenkap.	Sum egenkap.
Egenkapital 31. desember 2023	192 890	3 491 188	30 395 308	34 079 386
Årets endring i egenkapital:				
Årets resultat	0	0	19 739 880	19 739 880
Avsatt konsernbidrag (nto. etter skatt)	0	0	0	0
Tilleggsutbytte	0	0	0	0
Avsatt utbytte	0	0	-10 000 000	-10 000 000
Egenkapital 31. desember 2024	192 890	3 491 188	40 135 188	43 819 267



EID ELEKTRO AS

Kontantstrømoppstilling

	2024	2023
LIKVIDER TILFØRT/BRUKT PÅ VIRKSOMHETEN:		
	21 814 759	13 172 975
+/- Tilført fra årets virksomhet *)		
+/- Endring i varelager	-411 292	-116 529
+/- Endring i debitorer	4 016 223	-10 282 998
+/- Endring i leverandørgjeld	-2 448 037	2 928 486
+/- Endring tidsavgrensede poster	3 818 318	-1 367 491
A = Netto likviditetsendring fra virksomheten	26 789 971	4 334 443
LIKVIDER TILFØRT/BRUKT PÅ INVESTERINGER:		
- Investert i varige driftsmidler	-241 313	-199 078
+ Salg av varige driftsmidler (salgssum)	60 000	12 658
+ Salgssum anleggsaksjer	0	0
+/- Investering i anleggsaksjer og fusjon	0	-248 174
B = Netto likviditetsendringer fra investeringer	-181 313	-434 594
LIKVIDER TILFØRT/BRUKT PÅ FINANSIERING:		
+ Opptak av ny gjeld (kortsiktig og langsiktig)	0	0
- Nedbetaling av lang- og kortsiktig gjeld	0	0
+ Nedbetaling av langsiktig fordring	0	0
- Utbetalt utbytte	-4 050 690	-5 015 140
+/- Utbetalt konsernbidrag	0	0
C = Netto likviditetsendring fra finansiering	-4 050 690	-5 015 140
Netto endring i likvider gjennom året	22 557 970	-1 115 289
+ Likviditetsbeholdning pr. 01.01.	11 602 919	12 718 210
= Likviditetsbeholdning pr. 31.12.	34 160 887	11 602 919
*) Dette tallet fremkommer slik:		
Årets resultat før skatt	25 313 208	16 617 057
- Gevinst/+ tap ved salg av anleggsmidler	-60 000	417
- Gevinst/+ tap ved salg av aksjer	0	0
+ Nedskrivning aksjar	0	0
+ Ordinære avskrivninger	304 372	345 049
+/- Endring i pensjonsforpliktelser uten kontantstrømeffekt	0	0
- Betalt skatt	-3 742 821	-3 789 548
= Tilført fra årets virksomhet	21 814 759	13 172 975



hovden & vatne statsautoriserte revisorar as

Medlemmer i Den norske Revisorforening
Autorisert rekneskapsførarselskap
Org.nr. 987 832 916 MVA
E-post: firmapost@h-v.no
www.h-v.no

Til generalforsamlinga i
Eid Elektro AS

Melding frå uavhengig revisor

Side 1 av 2

Konklusjon

Vi har revidert Eid Elektro AS sin årsrekneskap som viser eit overskot på kr 19.739.880. Årsrekneskapen er samansett av balanse per 31. desember 2024 og resultatrekneskap og kontantstraumoppstilling for rekneskapsåret avslutta per denne datoen og notar til årsrekneskapen, irekna eit samandrag av viktige rekneskapsprinsipp.

Etter vår meining

- oppfyller årsrekneskapen gjeldande lovkrav, og
- gjev årsrekneskapen eit rettvisande bilete av selskapet si finansielle stilling per 31. desember 2024, og av resultatet og kontantstraumane for rekneskapsåret avslutta per denne datoen, i samsvar med rekneskapslova sine reglar og god rekneskapsskikk i Noreg.

Grunnlag for konklusjonen

Vi har gjennomført revisjonen i samsvar med dei internasjonale revisjonsstandardane International Standards on Auditing (ISA-ane). Våre oppgåver og plikter etter desse standardane er skildra under overskrifta Revisors oppgåver og plikter ved revisjon av årsrekneskapen. Vi er uavhengige av selskapet slik det er krav om i lov, forskrift og International Code of Ethics for Professional Accountants (medrekna dei internasjonale sjølvstendestandardane) utferda av the International Ethics Standard Boards for Accountants (IESBA-reglane), og har oppfylt dei andre etiske pliktene våre i samsvar med desse krava. Etter vår oppfatning er innhenta revisjonsbevis tilstrekkeleg og formålstenleg som grunnlag for konklusjonen vår.

Ytterlegare informasjon

Styret og dagleg leiar (leiinga) er ansvarleg for ytterlegare informasjon som er publisert saman med årsregnskapen. Ytterlegare informasjon omfattar årsmeldinga. Vår konklusjon om årsrekneskapen over dekkjer ikkje ytterlegare informasjon.

Ørsta	Nordfjordeid	Stryn
Ivar Aasengt. 10, Postb. 203, 6151 Ørsta Tlf.: 70 04 59 00	Øyane 11, Postb. 315, 6772 Nordfjordeid Tlf.: 57 88 64 16	Tonningsg. 42, 6783 Stryn Tlf.: 48 44 07 30



hovden & vatne
statsautoriserte revisorar as

Side 2 av 2

I samband med revisjonen av årsrekneskapen er det oppgåva vår å lese den ytterlegare informasjonen. Formålet er å vurdere om det er vesentleg inkonsistens mellom den ytterlegare informasjonen og årsrekneskapen og den kunnskapen vi har opparbeidd oss under revisjonen av årsrekneskapen, eller om ytterlegare informasjon inneheld vesentlege feil. Vi har plikt til å rapportere om ytterlegare informasjon inneheld vesentlege feil. Vi har ikkje noko å rapportere i så måte.

Leiinga sitt ansvar for årsrekneskapen

Styret og dagleg leiar (leiinga) er ansvarleg for å utarbeide årsrekneskapen og for at han gjev eit rettvisebilde i samsvar med rekneskapslova sine reglar og god rekneskapskikk i Noreg. Leiinga er også ansvarleg for slik intern kontroll som ein finn naudsynt for å kunne utarbeide ein årsrekneskap som ikkje inneheld vesentleg feilinformasjon, verken som følge av misleg framferd eller feil som ikkje er tilsikta.

Ved utarbeidinga av årsrekneskapen må leiinga ta standpunkt til selskapet si evne til å halde fram med drifta og opplyse om tilhøve av betydning for dette. Føresetnaden om at drifta kan halde fram, skal leggjast til grunn for årsrekneskapen så lenge det ikkje er sannsynleg at verksemda vil bli avvika.

Revisor sine oppgåver og plikter ved revisjonen av årsrekneskapen

Vårt mål er å oppnå tryggande sikkerheit for at årsrekneskapen totalt sett ikkje inneheld vesentleg feilinformasjon, verken som følge av misleg framferd eller feil som ikkje er tilsikta, og å gi ei revisjonsmelding som inneheld konklusjonen vår. Tryggande sikkerheit er ein høg grad av sikkerheit, men ingen garanti for at ein revisjon utført i samsvar med ISA-ane, alltid vil avdekke vesentleg feilinformasjon som eksisterer. Feilinformasjon kan oppstå som følge av misleg framferd eller feil som ikkje er tilsikta. Feilinformasjon blir vurdert som vesentleg dersom han, åleine eller samla, innanfor rimelege grenser kan forventast å påverke økonomiske avgjersle som brukarane tar basert på årsrekneskapen.

For vidare skildring av revisor sine oppgåver og plikter vert det vist til <https://revisorforeningen.no/revisjonsberetninger>

Ørsta, 11.03.2025

Hovden & Vatne statsautoriserte revisorar AS

Geir A. Vatne
statsautorisert revisor